

# 2023 국가인권위원회 통계







## 일러두기

1. 본문의 통계는 국가인권위원회(이하 '위원회' 라 함)의 업무실적에 관한 통계입니다.
2. 본문의 통계는 2023. 12. 31.을 기준으로 작성하였습니다.
  - 통계표 중에서 사용된 부호 '-'의 뜻은 해당 숫자 없음(0)을 의미합니다.
  - 관계기관 또는 침해된 기본권 등이 복수인 경우 대푯값을 기준으로 작성하였습니다.
  - 본문에 쓰인 '법'은 「국가인권위원회법」을 말합니다.
3. 본 통계표에 수록된 숫자는 반올림하였기 때문에 합계의 수치와 내용의 합계가 일치하지 않을 수 있습니다.
4. 통계표 중 전년도 보고서와 일치하지 않는 숫자 등은 이번 통계 보고서에서 정정하였습니다.
5. <2023 국가인권위원회 통계> 보고서와 시각장애인용 대체 자료인 디지털 음성도서 데이터파일은 위원회 누리집([www.nhrc.go.kr](http://www.nhrc.go.kr)) 자료공간/발간자료/연간보고서 메뉴에서 내려 받을 수 있습니다.

※ 문의처 : 국가인권위원회 기획재정담당관

(Tel. 02-2125-9793, Fax. 02-2125-0913)



▣ 개관 ..... 1

▣ 국가인권위원회 통계 ..... 17

## 제1장 인권정책

제1절 인권정책의 이해 ..... 19

제2절 인권정책 권고 ..... 20

1. 연도별 현황 ..... 20

2. 의견표명 ..... 21

3. 의견제출 ..... 22

제3절 인권정책 권고수용 현황 ..... 23

제4절 분야별 인권정책 권고 등 현황 ..... 27

1. 이주인권 ..... 27

2. 여성·성소수자 인권 ..... 30

3. 아동 인권 ..... 33

4. 장애인 인권 ..... 36

5. 북한인권 ..... 39

6. 군인권 ..... 42

7. 인권교육 ..... 44

제5절 인권상황실태조사 등 ..... 47

1. 인권상황에 대한 실태조사 ..... 47

2. 정책연구용역 ..... 48

# CONTENTS

## 제2장 인권상담

제1절 인권상담의 이해.....	49
제2절 인권상담.....	50
1. 인권상담 현황.....	50
2. 상담신청인 현황.....	57
3. 유형별·기관별 상담 현황.....	61
1) 유형별 상담 현황.....	61
2) 인권침해 상담 현황.....	62
3) 주요기관별 인권침해 상담 현황.....	64
4) 차별행위 상담 현황.....	74
5) 기타 상담 현황.....	80
4. 상담 처리결과 현황.....	81
5. 면진진정.....	84
제3절 민원 및 안내.....	93
1. 민원.....	93
2. 안내.....	95

## 제3장 조사 및 구제

제1절 조사·구제의 이해.....	97
제2절 진정 접수.....	98
1. 진정접수 현황.....	98
2. 진정인 현황.....	100

3. 인권침해 진정 접수 현황	104
4. 차별행위 진정 접수 현황	121
5. 성희롱 진정 접수 현황	131
6. 장애차별 진정 접수 현황	134
7. 군인권 진정 접수 현황	136
8. 기타 진정 접수 현황	137
<b>제3절 진정 처리결과</b>	<b>138</b>
1. 진정 처리결과 현황	138
2. 인권침해 진정 처리결과	142
1) 검찰	147
2) 경찰	150
3) 군	153
4) 중앙행정기관	156
5) 입법기관	159
6) 사법기관	162
7) 기타 국가기관	165
8) 지방자치단체	168
9) 공공기관	171
10) 교육기관	174
11) 교정시설	177
12) 다수인보호시설	180
13) 출입국관리기관	183
3. 차별행위 진정 처리결과	186

# CONTENTS

1) 성별.....	192
2) 혼인 여부.....	195
3) 임신·출산.....	198
4) 가족상황.....	201
5) 용모·신체조건.....	204
6) 나이.....	207
7) 사회적신분.....	210
8) 인종 등.....	213
9) 종교.....	216
10) 출신지역.....	219
11) 사상·정치적 의견.....	222
12) 형의 효력이 실효된 전과.....	225
13) 성적지향.....	228
14) 학벌/학력.....	231
15) 병력.....	234
16) 기타 사유.....	237
4. 성희롱 진정 처리결과.....	240
5. 장애차별 진정 처리결과.....	243
6. 기타 진정 처리결과.....	247
<b>제4절 조사·구제.....</b>	<b>249</b>
1. 권리구제율.....	249
1) 인권침해 사건 권리구제율.....	250
2) 기관유형별 인권침해 사건 권리구제율.....	251

3) 차별행위 사건 권리구제율	258
4) 사유별 차별행위 사건 권리구제율	259
2. 권고수용현황	268
1) 인권침해 진정 권고수용현황	271
2) 차별행위 진정 권고수용현황	273
3) 기타 진정 권고수용현황	275
3. 긴급구제	276
4. 권고이행계획 회신현황	278
제5절 직권 및 방문조사	279
1. 직권조사	279
1) 인권침해 직권조사	282
2) 차별행위 직권조사	285
2. 방문조사	287

## 제4장 인권교육 및 협력

제1절 인권교육 및 협력의 이해	291
제2절 인권교육	292
1. 인권교육 현황	292
2. 인권교육과정	293
3. 인권특강	294
4. 방문프로그램	296
5. 사이버인권교육	298

# CONTENTS

제3절 국내외 협력	305
1. 인권현장방문	305
2. 보조금	305
3. 국제부담금	306
4. 국제회의 및 외빈 방문	307

## 제5장 위원회 의사 운영 및 일반현황

제1절 위원회 의사 운영의 이해	309
1. 심의·의결기구	310
1) 전원위원회	310
2) 상임위원회	310
3) 소위원회	311
2. 자문기구	319
1) 인권정책관계자협의회	319
2) 정책자문위원회	319
3) 전문위원회	319
제2절 일반현황	326
1. 사무처 조직	326
2. 정보공개	330
3. 청문회	333
4. 업무협약	334
5. 대한민국인권상, 인권보도상	335
6. 과태료 및 보상금	336



## 표 목차

[표 1-1-1] 연도별 인권정책 권고 등 현황	20
[표 1-1-2] 국제인권규약의 국내이행에 관한 의견표명 현황	21
[표 1-1-3] 법원 및 헌법재판소 의견제출 현황	22
[표 1-2-1] 연도별 인권정책 누적 권고수용현황	23
[표 1-2-2] 인권정책 권고 수용현황	23
[표 1-2-3] 2023년 피권고기관별 인권정책 권고 수용현황	24
[표 1-2-4] 2023년 광역지방자치단체별 인권정책 권고 수용현황	25
[표 1-2-5] 2023년 기초지방자치단체별 인권정책 권고 수용현황	25
[표 1-2-6] 2023년 시·도교육청별 인권정책 권고 수용현황	26
[표 1-2-7] 최근 5년간 인권정책 권고이행계획 90일 이내 회신현황	26
[표 1-3-1] 이주 인권정책 권고·의견표명·의견제출 현황	27
[표 1-3-2] 이주 인권정책 권고 수용현황	28
[표 1-3-3] 2023년 피권고기관별 이주 인권정책 권고 수용현황	29
[표 1-3-4] 여성·성소수자 인권정책 권고·의견표명·의견제출 현황	30
[표 1-3-5] 여성·성소수자 인권정책 권고 수용현황	31
[표 1-3-6] 2023년 피권고기관별 여성·성소수자 인권정책 권고 수용현황	32
[표 1-3-7] 아동 인권정책 권고·의견표명·의견제출 현황	33
[표 1-3-8] 아동 인권정책 권고 수용현황	34
[표 1-3-9] 2023년 피권고기관별 아동 인권정책 권고 수용현황	35
[표 1-3-10] 장애인 인권정책 권고·의견표명·의견제출 현황	36
[표 1-3-11] 장애인 인권정책 권고 수용현황	37

# CONTENTS

[표 1-3-12]	2023년 피권고기관별 장애인 인권정책 권고 수용현황	38
[표 1-3-13]	북한 인권정책 권고·의견표명·의견제출 현황	39
[표 1-3-14]	북한 인권정책 권고 수용현황	40
[표 1-3-15]	2023년 피권고기관별 북한 인권정책 권고 수용현황	41
[표 1-3-16]	군인권 정책권고·의견표명·의견제출 현황	42
[표 1-3-17]	군인권 정책권고 수용 현황	42
[표 1-3-18]	2023년 피권고기관별 군인권 정책권고 수용 현황	43
[표 1-3-19]	인권교육 정책 권고·의견표명·의견제출 현황	44
[표 1-3-20]	인권교육 정책권고 수용현황	45
[표 1-3-21]	2023년 피권고기관별 인권교육 정책권고 수용현황	46
[표 1-4-1]	인권상황실태조사 현황	47
[표 1-4-2]	분야별 인권상황실태조사 현황	47
[표 1-4-3]	연구용역 현황	48
[표 2-1-1]	인권상담·민원/안내 현황	49
[표 2-1-2]	접수처별 상담 현황	50
[표 2-1-3]	접수처별 상담 경로별 현황	51
[표 2-1-4]	인권순회상담 현황	54
[표 2-1-5]	접수처별 인권순회상담 현황	55
[표 2-1-6]	상담신청인 지역별 현황	57
[표 2-1-7]	상담신청인 성별 현황	59
[표 2-1-8]	상담신청인 연령별 현황	60
[표 2-1-9]	유형별 상담 현황	61
[표 2-1-10]	기관별 인권침해 상담 현황	62
[표 2-1-11]	검찰 인권침해 유형별 상담 현황	64

[표 2-1-12] 경찰 인권침해 유형별 상담 현황	66
[표 2-1-13] 군 인권침해 유형별 상담 현황	68
[표 2-1-14] 교정시설 인권침해 유형별 상담 현황	70
[표 2-1-15] 다수인보호시설 인권침해 유형별 상담 현황	71
[표 2-1-16] 출입국관리기관 인권침해 유형별 상담 현황	72
[표 2-1-17] 교육기관 인권침해 유형별 상담 현황	73
[표 2-1-18] 기관별 차별행위 상담 현황	74
[표 2-1-19] 사유별 차별행위 상담 현황	76
[표 2-1-20] 차별행위 영역별 상담 현황	78
[표 2-1-21] 기타 내용별 상담 현황	80
[표 2-1-22] 상담 처리결과 현황	81
[표 2-1-23] 접수처별 상담 처리결과 현황	82
[표 2-1-24] 면전진정 접수 및 처리 현황	84
[표 2-1-25] 접수처별 면전진정 접수 및 처리 현황	85
[표 2-1-26] 구금·보호시설별 면전진정 접수 및 처리 현황	89
[표 2-1-27] 면전진정 처리 소요일수	92
[표 2-2-1] 민원 내용별 처리 현황	93
[표 2-2-2] 접수처별 민원 처리 현황	94
[표 2-2-3] 안내 내용별 처리 현황	95
[표 2-2-4] 접수처별 안내 처리 현황	96
[표 3-1-1] 유형별 진정 접수 현황	98
[표 3-1-2] 경로별 진정 접수 현황	99
[표 3-1-3] 지역별 진정인 현황	100
[표 3-1-4] 성별 진정인 현황	102
[표 3-1-5] 연령별 진정인 현황	103

# CONTENTS

[표 3-1-6] 주요 기관별 인권침해 진정 접수 현황	104
[표 3-1-7] 검찰 인권침해 내용별 진정 접수 현황	106
[표 3-1-8] 경찰 인권침해 내용별 진정 접수 현황	108
[표 3-1-9] 군 인권침해 내용별 진정 접수 현황	110
[표 3-1-10] 군(사회복무요원 등 포함) 인권침해 내용별 진정 접수 현황	112
[표 3-1-11] 교정시설 인권침해 내용별 진정 접수 현황	113
[표 3-1-12] 다수인보호시설 인권침해 내용별 진정 접수 현황	115
[표 3-1-13] 출입국관리기관 인권침해 내용별 진정 접수 현황	117
[표 3-1-14] 교육기관 인권침해 내용별 진정 접수 현황	119
[표 3-1-15] 주요 기관별 차별행위 진정 접수 현황	121
[표 3-1-16] 사유별 차별행위 진정 접수 현황	123
[표 3-1-17] 영역별 차별행위 진정 접수 현황	125
[표 3-1-18] 2023년 사유 및 영역별 차별행위 진정 접수 현황	128
[표 3-1-19] 주요 기관별 성희롱 진정 접수 현황	131
[표 3-1-20] 성희롱 진정의 성별 당사자 현황	132
[표 3-1-21] 성희롱 진정의 연령대별 피해자 현황	133
[표 3-1-22] 장애 차별행위 진정 접수 현황	134
[표 3-1-23] 장애 유형별 진정 접수 현황	134
[표 3-1-24] 영역별 장애차별 진정 접수 현황	135
[표 3-1-25] 군인권 진정의 유형별 접수 현황	136
[표 3-1-26] 기타 내용별 진정 접수 현황	137
[표 3-2-1-1] 진정 처리결과 현황	138
[표 3-2-1-2] 진정 처리결과 - 기각 사유별	139
[표 3-2-1-3] 진정 처리결과 - 각하 사유별	140
[표 3-2-1-4] 진정 처리결과 - 진정 처리 소요일수 현황	141

[표 3-2-2-1] 인권침해 진정 처리결과	142
[표 3-2-2-2] 2023년 주요 기관별 인권침해 진정 처리결과	143
[표 3-2-2-3] 인권침해 진정 처리결과 - 기각 사유별	144
[표 3-2-2-4] 인권침해 진정 처리결과 - 각하 사유별	145
[표 3-2-2-5] 인권침해 진정 처리결과 - 진정 처리 소요일수 현황	146
[표 3-2-2-6] 검찰 인권침해 진정 처리결과	147
[표 3-2-2-7] 검찰 인권침해 진정 처리결과 - 각하·기각 사유별	148
[표 3-2-2-8] 2023년 검찰 인권침해 진정 처리결과 - 내용별	149
[표 3-2-2-9] 경찰 인권침해 진정 처리결과	150
[표 3-2-2-10] 경찰 인권침해 진정 처리결과 - 각하·기각 사유별	151
[표 3-2-2-11] 2023년 경찰 인권침해 진정 처리결과 - 내용별	152
[표 3-2-2-12] 군 인권침해 진정 처리결과	153
[표 3-2-2-13] 군 인권침해 진정 처리결과 - 기각·각하 사유별	154
[표 3-2-2-14] 2023년 군 인권침해 진정 처리결과 - 내용별	155
[표 3-2-2-15] 중앙행정기관 인권침해 진정 처리결과	156
[표 3-2-2-16] 중앙행정기관 인권침해 진정 처리결과 - 각하·기각 사유별	157
[표 3-2-2-17] 2023년 중앙행정기관 인권침해 진정 처리결과 - 내용별	158
[표 3-2-2-18] 입법기관 인권침해 진정 처리결과	159
[표 3-2-2-19] 입법기관 인권침해 진정 처리결과 - 각하·기각 사유별	160
[표 3-2-2-20] 2023년 입법기관 인권침해 진정 처리결과 - 내용별	161
[표 3-2-2-21] 사법기관 인권침해 진정 처리결과	162
[표 3-2-2-22] 사법기관 인권침해 진정 처리결과 - 각하·기각 사유별	163
[표 3-2-2-23] 2023년 사법기관 인권침해 진정 처리결과 - 내용별	164
[표 3-2-2-24] 기타 국가기관 인권침해 진정 처리결과	165
[표 3-2-2-25] 기타 국가기관 인권침해 진정 처리결과 - 각하·기각 사유별	166
[표 3-2-2-26] 2023년 기타국가기관 인권침해 진정 처리결과 - 내용별	167

# CONTENTS

[표 3-2-2-27]	지방자치단체 인권침해 진정 처리결과	168
[표 3-2-2-28]	지방자치단체 인권침해 진정 처리결과 - 각하·기각 사유별	169
[표 3-2-2-29]	2023년 지방자치단체 인권침해 진정 처리결과 - 내용별	170
[표 3-2-2-30]	공공기관 인권침해 진정 처리결과	171
[표 3-2-2-31]	공공기관 인권침해 진정 처리결과 - 각하·기각 사유별	172
[표 3-2-2-32]	2023년 공공기관 인권침해 진정 처리결과 - 내용별	173
[표 3-2-2-33]	교육기관 인권침해 진정 처리결과	174
[표 3-2-2-34]	교육기관 인권침해 진정 처리결과 - 각하·기각 사유별	175
[표 3-2-2-35]	2023년 교육기관 인권침해 진정 처리결과 - 내용별	176
[표 3-2-2-36]	교정시설 인권침해 진정 처리결과	177
[표 3-2-2-37]	교정시설 인권침해 진정 처리결과 - 각하·기각 사유별	178
[표 3-2-2-38]	2023년 교정시설 인권침해 진정 처리결과 - 내용별	179
[표 3-2-2-39]	다수인보호시설 인권침해 진정 처리결과	180
[표 3-2-2-40]	다수인보호시설 인권침해 진정 처리결과 - 각하·기각 사유별	181
[표 3-2-2-41]	2023년 다수인보호시설 인권침해 진정 처리결과 - 내용별	182
[표 3-2-2-42]	출입국관리기관 인권침해 진정 처리결과	183
[표 3-2-2-43]	출입국관리기관 인권침해 진정 처리결과 - 각하·기각 사유별	184
[표 3-2-2-44]	2023년 출입국관리기관 인권침해 진정 처리결과 - 내용별	185
[표 3-2-3-1]	차별행위 진정 처리결과	186
[표 3-2-3-2]	2023년 사유별 차별행위 진정 처리결과	187
[표 3-2-3-3]	2023년 영역별 차별행위 진정 처리결과	188
[표 3-2-3-4]	차별행위 진정 처리결과 - 기각 사유별	189
[표 3-2-3-5]	차별행위 진정 처리결과 - 각하 사유별	190
[표 3-2-3-6]	차별행위 진정 처리결과 - 진정 처리 소요일수	191
[표 3-2-3-7]	성별 차별행위 진정 처리결과	192

[표 3-2-3-8] 성별 차별행위 진정 처리결과 - 각하·기각 사유별	193
[표 3-2-3-9] 2023년 성별 차별행위 진정 처리결과 - 영역별	194
[표 3-2-3-10] 혼인 여부 차별행위 진정 처리결과	195
[표 3-2-3-11] 혼인 여부 차별행위 진정 처리결과 - 각하·기각 사유별	196
[표 3-2-3-12] 2023년 혼인 여부 차별행위 진정 처리결과 - 영역별	197
[표 3-2-3-13] 임신·출산 차별행위 진정 처리결과	198
[표 3-2-3-14] 임신·출산 차별행위 진정 처리결과 - 각하·기각 사유별	199
[표 3-2-3-15] 2023년 임신·출산 차별행위 진정 처리결과 - 영역별	200
[표 3-2-3-16] 가족상황 차별행위 진정 처리결과	201
[표 3-2-3-17] 가족상황 차별행위 진정 처리결과 - 각하·기각 사유별	202
[표 3-2-3-18] 2023년 가족상황 차별행위 진정 처리결과 - 영역별	203
[표 3-2-3-19] 용모·신체조건 차별행위 진정 처리결과	204
[표 3-2-3-20] 용모·신체조건 차별행위 진정 처리결과 - 각하·기각 사유별	205
[표 3-2-3-21] 2023년 용모·신체조건 차별행위 진정 처리결과 - 영역별	206
[표 3-2-3-22] 나이 차별행위 진정 처리결과	207
[표 3-2-3-23] 나이 차별행위 진정 처리결과 - 각하·기각 사유별	208
[표 3-2-3-24] 2023년 나이 차별행위 진정 처리결과 - 영역별	209
[표 3-2-3-25] 사회적 신분 차별행위 진정 처리결과	210
[표 3-2-3-26] 사회적신분 차별행위 진정 처리결과 - 각하·기각 사유별	211
[표 3-2-3-27] 2023년 사회적신분 차별행위 진정 처리결과 - 영역별	212
[표 3-2-3-28] 인종 등 차별행위 진정 처리결과	213
[표 3-2-3-29] 인종 등 차별행위 진정 처리결과 - 각하·기각 사유별	214
[표 3-2-3-30] 2023년 인종 등 차별행위 진정 처리결과 - 영역별	215
[표 3-2-3-31] 종교 차별행위 진정 처리결과	216
[표 3-2-3-32] 종교 차별행위 진정 처리결과 - 각하·기각 사유별	217
[표 3-2-3-33] 2023년 종교 차별행위 진정 처리결과 - 영역별	218

# CONTENTS

[표 3-2-3-34]	출신지역 차별행위 진정 처리결과	219
[표 3-2-3-35]	출신지역 차별행위 진정 처리결과 - 각하·기각 사유별	220
[표 3-2-3-36]	2023년 출신지역 차별행위 진정 처리결과 - 영역별	221
[표 3-2-3-37]	사상·정치적 의견 차별행위 진정 처리결과	222
[표 3-2-3-38]	사상·정치적 의견 차별행위 진정 처리결과 - 각하·기각 사유별	223
[표 3-2-3-39]	2023년 사상·정치적의견 차별행위 진정 처리결과 - 영역별	224
[표 3-2-3-40]	형의 효력이 실효된 전과 차별행위 진정 처리결과	225
[표 3-2-3-41]	형의 효력이 실효된 전과 차별행위 진정 처리결과 - 각하·기각 사유별	226
[표 3-2-3-42]	2023년 형의 효력이 실효된 전과 차별행위 진정 처리결과 - 영역별	227
[표 3-2-3-43]	성적지향 차별행위 진정 처리결과	228
[표 3-2-3-44]	성적지향 차별행위 진정 처리결과 - 각하·기각 사유별	229
[표 3-2-3-45]	2023년 성적지향 차별행위 진정 처리결과 - 영역별	230
[표 3-2-3-46]	학벌/학력 차별행위 진정 처리결과	231
[표 3-2-3-47]	학벌/학력 차별행위 진정 처리결과 - 각하·기각 사유별	232
[표 3-2-3-48]	2023년 학벌/학력 차별행위 진정 처리결과 - 영역별	233
[표 3-2-3-49]	병력 차별행위 진정 처리결과	234
[표 3-2-3-50]	병력 차별행위 진정 처리결과 - 각하·기각 사유별	235
[표 3-2-3-51]	2023년 병력 차별행위 진정 처리결과 - 영역별	236
[표 3-2-3-52]	기타 사유 차별행위 진정 처리결과	237
[표 3-2-3-53]	기타 사유 차별행위 진정 처리결과 - 각하·기각 사유별	238
[표 3-2-3-54]	2023년 기타 사유 차별행위 진정 처리결과 - 영역별	239
[표 3-2-3-55]	성희롱 진정 처리결과	240
[표 3-2-3-56]	성희롱 진정 처리결과 - 각하·기각 사유별	241
[표 3-2-3-57]	2023년 성희롱 진정 처리결과 - 영역별	242
[표 3-2-3-58]	장애차별 진정 처리결과	243
[표 3-2-3-59]	장애차별 진정 처리결과 - 각하·기각 사유별	244



[표 3-2-3-60] 장애차별 인용 현황 - 영역별.....	245
[표 3-2-3-61] 2023년 장애차별 진정 처리결과 - 세부영역별.....	246
[표 3-2-4-1] 기타 진정 처리결과.....	247
[표 3-2-4-2] 기타 진정 처리결과 - 각하·기각 사유별.....	248
[표 3-3-1-1] 조사중 해결 및 구제율 현황.....	249
[표 3-3-2-1] 인권침해 조사중 해결 및 구제율 현황.....	250
[표 3-3-2-2] 검찰 인권침해 조사중 해결 및 구제율 현황.....	251
[표 3-3-2-3] 경찰 인권침해 조사중 해결 및 구제율 현황.....	251
[표 3-3-2-4] 군 인권침해 조사중 해결 및 구제율 현황.....	252
[표 3-3-2-5] 중앙행정기관 인권침해 조사중 해결 및 구제율 현황.....	252
[표 3-3-2-6] 입법기관 인권침해 조사중 해결 및 구제율 현황.....	253
[표 3-3-2-7] 사법기관 인권침해 조사중 해결 및 구제율 현황.....	253
[표 3-3-2-8] 기타 국가기관 인권침해 조사중 해결 및 구제율 현황.....	254
[표 3-3-2-9] 지방자치단체 인권침해 조사중 해결 및 구제율 현황.....	254
[표 3-3-2-10] 공공기관 인권침해 조사중 해결 및 구제율 현황.....	255
[표 3-3-2-11] 교육기관 인권침해 조사중 해결 및 구제율 현황.....	255
[표 3-3-2-12] 교정시설 인권침해 조사중 해결 및 구제율 현황.....	256
[표 3-3-2-13] 다수인보호시설 인권침해 조사중 해결 및 구제율 현황.....	256
[표 3-3-2-14] 출입국관리기관 인권침해 조사중 해결 및 구제율 현황.....	257
[표 3-3-3-1] 차별행위 조사중 해결 및 구제율 현황.....	258
[표 3-3-3-2] 성별 차별행위 조사중 해결 및 구제율 현황.....	259
[표 3-3-3-3] 혼인여부 차별행위 조사중 해결 및 구제율 현황.....	259

# CONTENTS

[표 3-3-3-4] 임신·출산 차별행위 조사중 해결 및 구제율 현황	260
[표 3-3-3-5] 가족상황 차별행위 조사중 해결 및 구제율 현황	260
[표 3-3-3-6] 성희롱 조사중 해결 및 구제율 현황	261
[표 3-3-3-7] 용모·신체조건 차별행위 조사중 해결 및 구제율 현황	261
[표 3-3-3-8] 장애 차별행위 조사중 해결 및 구제율 현황	262
[표 3-3-3-9] 나이 차별행위 조사중 해결 및 구제율 현황	262
[표 3-3-3-10] 사회적신분 차별행위 조사중 해결 및 구제율 현황	263
[표 3-3-3-11] 인종 등 차별행위 조사중 해결 및 구제율 현황	263
[표 3-3-3-12] 종교 차별행위 조사중 해결 및 구제율 현황	264
[표 3-3-3-13] 출신지역 차별행위 조사중 해결 및 구제율 현황	264
[표 3-3-3-14] 사상·정치적 의견 차별행위 조사중 해결 및 구제율 현황	265
[표 3-3-3-15] 형의 효력이 실효된 전과 차별행위 조사중 해결 및 구제율 현황	265
[표 3-3-3-16] 성적지향 차별행위 조사중 해결 및 구제율 현황	266
[표 3-3-3-17] 학벌/학력 차별행위 조사중 해결 및 구제율 현황	266
[표 3-3-3-18] 병력 차별행위 조사중 해결 및 구제율 현황	267
[표 3-3-3-19] 기타 사유 차별행위 조사중 해결 및 구제율 현황	267
[표 3-4-1] 연도별 누적 진정사건 권고수용현황	268
[표 3-4-2] 진정사건 권고수용현황	269
[표 3-4-3] 2023년 피권고기관별 진정사건 권고수용현황	270
[표 3-4-4] 인권침해 진정사건 권고수용현황	271
[표 3-4-5] 2023년 피권고기관별 인권침해 진정사건 권고수용현황	272
[표 3-4-6] 차별행위 진정사건 권고수용현황	273
[표 3-4-7] 2023년 피권고기관별 차별행위 진정사건 권고수용현황	274
[표 3-4-8] 기타 진정사건 권고수용현황	275
[표 3-4-9] 긴급구제 결정 및 결정 내용	276

[표 3-4-10] 긴급구제 신청사건 접수 및 처리	277
[표 3-4-11] 연도별 진정사건 권고이행계획 90일 이내 회신현황	278
[표 3-5-1] 직권조사 결정 및 처리 현황	279
[표 3-5-2] 직권조사 권고수용현황	280
[표 3-5-3] 2023년 피권고기관별 직권조사 권고수용현황	281
[표 3-5-4] 인권침해 직권조사 결정 및 처리 현황	282
[표 3-5-5] 인권침해 직권조사 권고수용현황	283
[표 3-5-6] 2023년 피권고기관별 인권침해 직권조사 권고수용현황	284
[표 3-5-7] 차별행위 직권조사 결정 및 처리 현황	285
[표 3-5-8] 차별행위 직권조사 권고수용현황	286
[표 3-5-9] 2023년 피권고기관별 차별행위 직권조사 권고수용현황	286
[표 3-5-10] 방문조사 결정 및 처리 현황	287
[표 3-5-11] 방문조사 권고수용현황	288
[표 3-5-12] 2023년 피권고기관별 방문조사 권고수용현황	288
[표 3-5-13] 구금·보호시설별 방문조사 현황	289
[표 3-5-14] 다수인보호시설별 방문조사 현황	290
[표 4-1-1] 인권교육 실시 현황	292
[표 4-1-2] 교육과정 운영 현황	293
[표 4-1-3] 인권특강 현황	294
[표 4-1-4] 지역별 인권특강 실시 현황	295
[표 4-1-5] 방문프로그램 운영 현황	296
[표 4-1-6] 부서별 방문프로그램 운영 현황	297
[표 4-1-7] 대상별 사이버인권교육 실시 현황	298
[표 4-1-8] 과정별 사이버인권교육 실시 현황	299

# CONTENTS

[표 4-2-1] 인권현장방문 현황	305
[표 4-2-2] 보조금 지원 현황	305
[표 4-2-3] 국제부담금 현황	306
[표 4-2-4] 국제회의 개최 현황	307
[표 4-2-5] 국제회의 등 참가 현황	308
[표 4-2-6] 외빈(국가, 인권단체 등) 방문 현황	308
[표 5-1-1] 전원위원회 운영 현황(최근 5년간)	310
[표 5-1-2] 상임위원회 운영 현황(최근 5년간)	310
[표 5-1-3] 침해구제제1위원회 운영 현황(최근 5년간)	311
[표 5-1-4] 침해구제제2위원회 운영 현황(최근 5년간)	311
[표 5-1-5] 차별시정위원회 운영 현황(최근 5년간)	311
[표 5-1-6] 장애인차별시정위원회 운영 현황(최근 5년간)	312
[표 5-1-7] 아동권리위원회 운영 현황(최근 5년간)	312
[표 5-1-8] 특별위원회 운영 현황(최근 5년간)	312
[표 5-1-9] 군인권보호위원회 운영 현황	313
[표 5-1-10] 조정위원회 개최 현황	313
[표 5-1-11] 조정사건 접수 및 처리 현황	314
[표 5-1-12] 차별조정위원회 조정사건 접수 및 처리 현황	315
[표 5-1-13] 성차별조정위원회 조정사건 접수 및 처리 현황	316
[표 5-1-14] 장애차별조정위원회 조정사건 접수 및 처리 현황	317
[표 5-1-15] 인권침해조정위원회 조정사건 접수 및 처리 현황	318
[표 5-1-16] 인권정책관계자협의회 운영 현황	319
[표 5-1-17] 정책자문위원회 운영 현황	319
[표 5-1-18] 사회권전문위원회 개최 현황	319
[표 5-1-19] 인권교육전문위원회 개최 현황	320
[표 5-1-20] 국제인권전문위원회 개최 현황	321

[표 5-1-21] 자유권제1전문위원회 개최 현황	321
[표 5-1-22] 자유권제2전문위원회 개최 현황	322
[표 5-1-23] 아동인권전문위원회 개최 현황	323
[표 5-1-24] 차별시정전문위원회 개최 현황	323
[표 5-1-25] 장애인인권전문위원회 개최 현황	324
[표 5-1-26] 지역인권전문위원회 개최 현황	324
[표 5-1-27] 북한인권전문위원회 개최 현황	325
[표 5-1-28] 군인권전문위원회 개최 현황	325
[표 5-1-29] 정보인권전문위원회 개최 현황	325
[표 5-2-1] 조직 및 정원 현황	326
[표 5-2-2] 2023년도 직급별 정원 현황	326
[표 5-2-3] 연도별 예산 추이	327
[표 5-2-4] 2023년 주요사업별 예산 현황	327
[표 5-2-5] 2023년 인권도서관 장서 현황	328
[표 5-2-6] 2023년 인권도서관 분관 장서 현황	328
[표 5-2-7] 인권도서관 이용 현황	329
[표 5-2-8] 정보공개 현황	330
[표 5-2-9] 사유별 비공개(부분공개) 현황	331
[표 5-2-10] 정보공개 불복신청 및 처리현황	332
[표 5-2-11] 청문회 개최 현황	333
[표 5-2-12] 업무협약 체결 현황	334
[표 5-2-13] 대한민국 인권상 및 인권보도상 시상 현황	335
[표 5-2-14] 과태료 부과 현황	336
[표 5-2-15] 과태료 부과 내역	336
[표 5-2-16] 보상금 지급 현황	337

# CONTENTS

## 그래프

[그래프 1-1] 연도별 인권정책 권고 추이	3
[그래프 1-2] 연도별 누적 인권정책 권고 수용률 추이	4
[그래프 1-3] 연도별 인권상담, 민원·안내 추이	5
[그래프 1-4] 2023년 유형별 상담 현황	6
[그래프 1-5] 2023년 기관별 인권침해 상담 현황	6
[그래프 1-6] 2023년 사유별 차별행위 상담 현황	7
[그래프 1-7] 연도별 진정사건 접수 및 처리 추이	8
[그래프 1-8] 2023년 유형별 진정사건 접수 및 처리 현황	8
[그래프 1-9] 전년 대비 기관별 인권침해 진정접수 현황	9
[그래프 1-10] 전년 대비 사유별 차별행위 진정접수 현황	10
[그래프 1-11] 전년 대비 진정사건 권리구제 현황	11
[그래프 1-12] 연도별 권고 건수 및 수용률 추이	12
[그래프 1-13] 2023년 주요 기관별 인권침해 진정 처리 결과	13
[그래프 1-14] 2023년 사유별 차별행위 진정 처리 결과	13
[그래프 1-15] 연도별 인권교육 인원 추이	14
[그래프 1-16] 전년 대비 유형별 인권교육 인원 현황	15



# 개 관

- 인권정책 권고
- 인권상담
- 진정접수 및 처리
- 권고 수용률 등
- 인권교육





위원회가 발간하는 <2023 국가인권위원회 통계>는 인권정책, 인권상담, 조사 및 구제, 인권 교육 및 협력, 일반 행정으로 구분하고, 2023년도 통계를 포함하여 위원회 설립 이후 연간 통계 자료를 연도별로 작성하여 발간하였다.

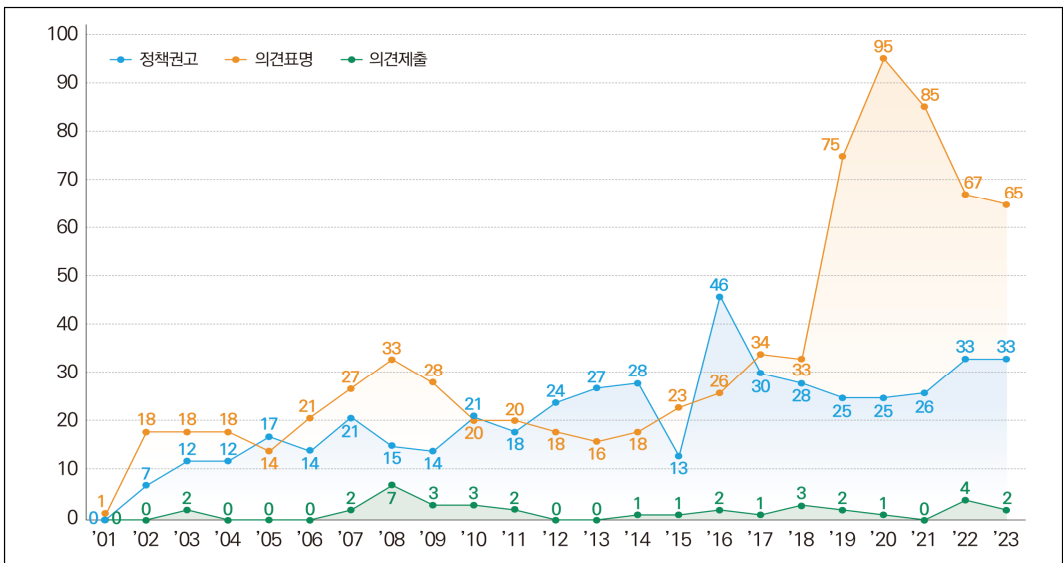
먼저 위원회의 핵심 업무인 인권정책 권고, 인권상담, 진정 접수·처리 및 권고수용률, 인권 교육 통계를 다음과 같이 간략하게 소개한다.

## 인권정책 권고

2023년 위원회는 인권 관련 법령·정책·관행의 개선과 시정을 위하여 권고 33건, 의견표명 65건, 의견제출 2건으로 총 100건<sup>1)</sup>을 결정하였다. 정책권고는 33건으로 전년과 동일한 수준이며, 의견표명과 의견제출은 각각 2건 감소하였다.

위원회는 재난피해자 권리보호를 위한 인권 가이드라인 적용 권고, 사회적 고립 청년의 사회복귀 지원을 위한 제도개선 권고, 디지털 격차로 인한 노인의 인권 보호 제도개선 권고, 「10·29이태원참사 피해자 권리보장과 진상규명 및 재발방지를 위한 특별법안」에 대한 의견표명, 「서울특별시 학생인권조례」 및 「충청남도 학생인권 조례」 폐지청구 관련 의견표명 등을 하였으며, 헌법재판소에 「기후위기 대응을 위한 탄소중립·녹색성장 기본법」 및 「균형법」 관련 의견제출을 하였다.

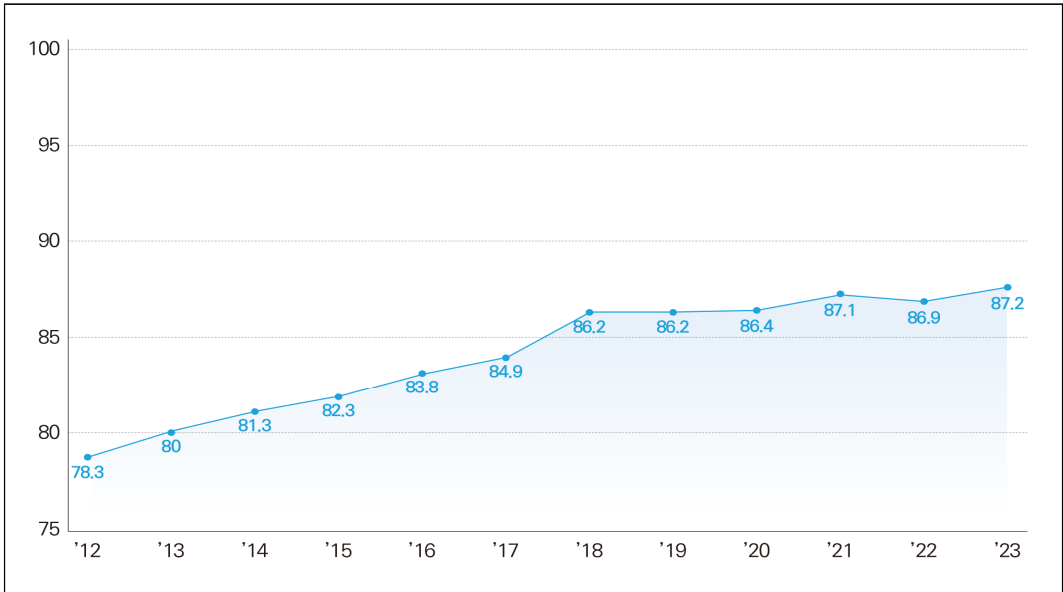
[그래프 1-1] 연도별 인권정책 권고 추이



1) [표 1-1-1] 연도별 인권정책 권고 등 현황 참조

인권정책에 대한 누적 권고 수용률은 2023년 기준 87.2%로 전년보다 수용률이 0.3% 높아졌고, 누적 권고 수용률을 산출한 이후 2013년부터 매년 80% 이상의 수용률을 유지하고 있다.<sup>2)</sup>

[그래프 1-2] 연도별 누적 인권정책 권고 수용률 추이

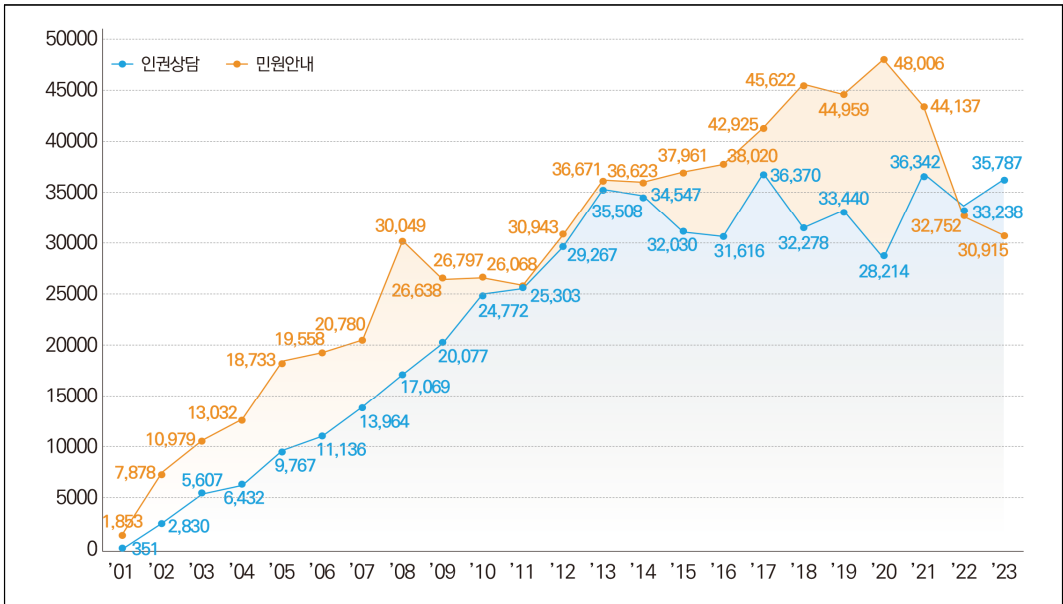


2) [표 1-2-1] 연도별 인권정책 누적 권고수용현황 참조

## 인권상담

위원회는 2023년 한 해 동안 상담 35,787건, 민원·안내(조사 대상 및 접수 절차, 타 기관·안내 등) 30,915건이 접수되었다. 상담은 전년보다 2,549건(7.7%) 증가하였고, 민원/안내는 1,837건(5.6%)이 감소하였다.<sup>3)</sup>

[그래프 1-3] 연도별 인권상담, 민원·안내 추이



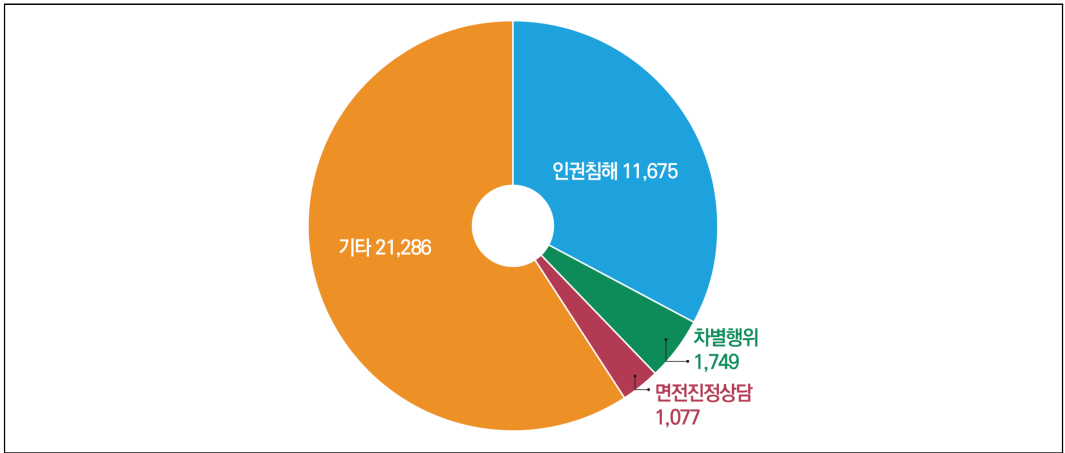
2023년 유형별 상담 현황<sup>4)</sup>은 인권침해 11,675건(32.6%), 차별행위 1,749건(4.9%), 면전 진정 상담<sup>5)</sup> 1,077건(3%), 기타 21,286건(59.5%)이며, 기타 상담을 제외하면 인권침해 상담 비중이 가장 높게 나타났다.

3) [표 2-1-1] 인권상담·민원/안내 현황 참조

4) [표 2-1-9] 유형별 상담 현황 참조

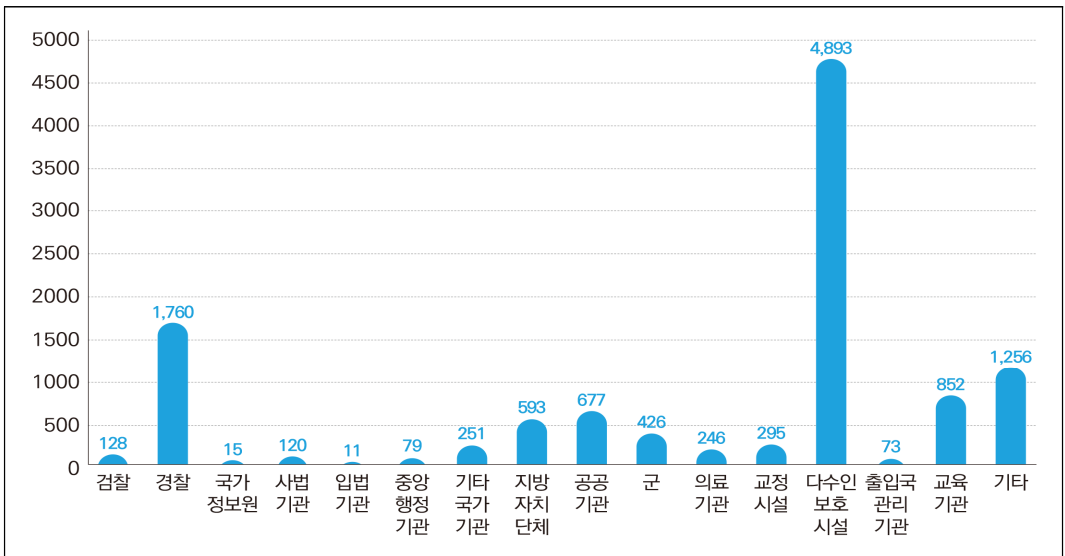
5) 법 제31조(시설수용자의 진정권 보장) 제2항 및 제4항에 따라 시설수용자가 위원 또는 위원회 소속 직원 앞에서 진정하기를 원하는 경우, 위원회는 위원 또는 소속 직원으로 하여금 구금·보호시설을 직접 방문하여 구술 또는 서면으로 진정을 접수하는 것을 말한다.

[그래프 1-4] 2023년 유형별 상담 현황



기관별 인권침해 상담 현황<sup>6)</sup>을 살펴보면 다수인보호시설이 4,893건(41.9%)으로 가장 높은 비중을 차지하고 있다. 경찰 관련 상담은 1,760건(15.1%)으로 다수인보호시설 다음으로 높은 비중을 차지하고 있으며, 기타 1,256건(10.8%), 교육기관 852건(7.3%), 공공기관 677건(5.8%), 지방자치단체 593건(5.1%) 등의 순이다.

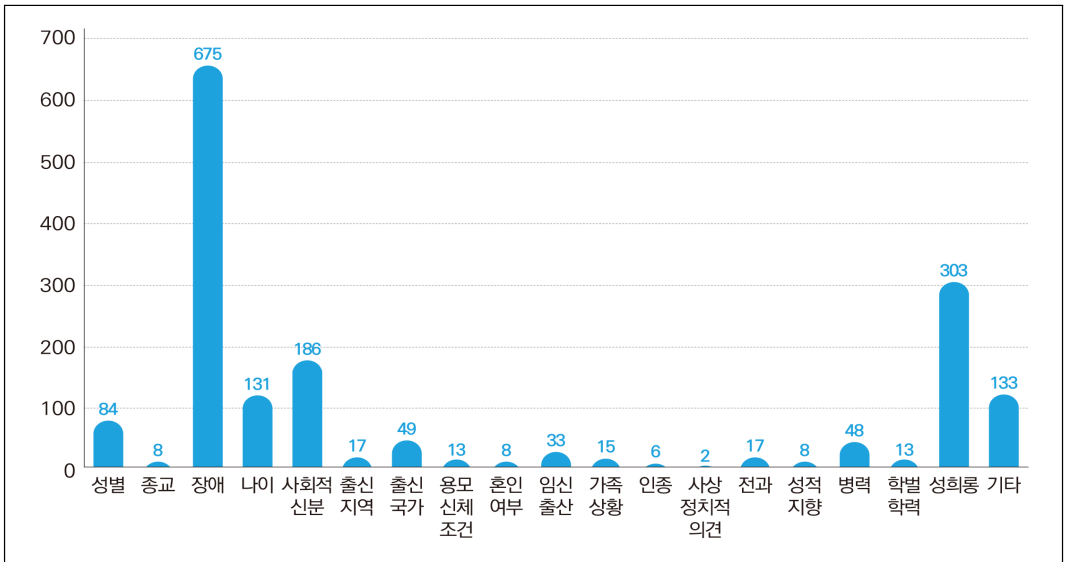
[그래프 1-5] 2023년 기관별 인권침해 상담 현황



6) [표 2-1-10] 기관별 인권침해 상담 현황 참조

차별행위 상담을 사유별<sup>7)</sup>로 살펴보면 장애차별 관련 상담이 675건으로 전체 차별행위 상담의 38.6%로 가장 많은 비중을 차지하였다. 성희롱 관련 상담 303건(17.3%), 사회적 신분을 이유로 한 차별이 186건(10.6%), 기타(133건(7.6%), 나이를 이유로 한 차별 상담 131건(7.5%)이다.

[그래프 1-6] 2023년 사유별 차별행위 상담 현황



## 진정접수 및 처리

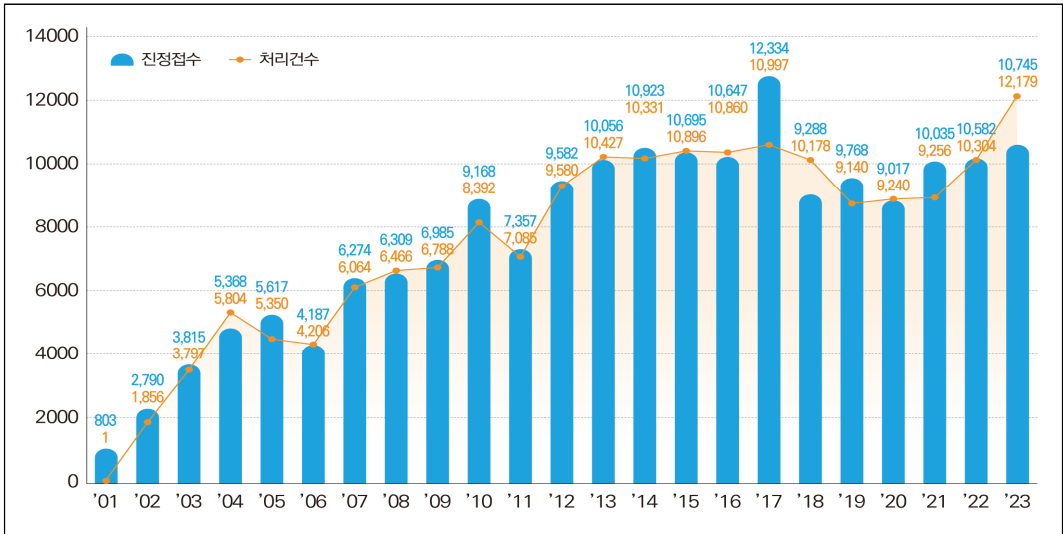
위원회 출범 이후 접수한 진정사건<sup>8)</sup>은 총 182,345건, 처리한 진정사건은 총 179,197건<sup>9)</sup>이다. 2023년 전정접수 건수는 10,745건으로 전년 대비 163건(1.5%) 증가하였고, 처리 건수는 12,179건으로 전년 대비 1,875건(18.2%)이 증가하였다.

7) [표 2-1-19] 사유별 차별행위 상담 현황 참조

8) [표 3-1-1] 유형별 진정 접수 현황 참조

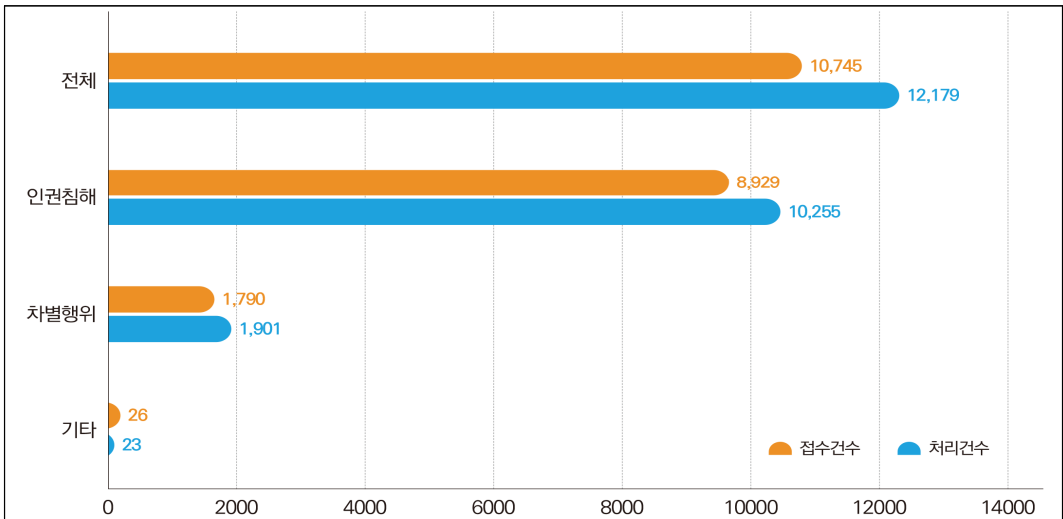
9) [표 3-2-1-1] 진정 처리결과 현황 참조

[그래프 1-7] 연도별 진정사건 접수 및 처리 추이



2023년 접수된 진정사건 1만 745건 중 인권침해 진정접수는 8,929건(83.1%), 차별행위 1,790건(16.7%), 기타 26건(0.2%)이었다<sup>10)</sup>. 진정사건 처리건수는 1만 2,179건이며 인권 침해 10,255건(84.2%), 차별행위 1,901건(15.6%), 기타 23건(0.2%)이다<sup>11)</sup>.

[그래프 1-8] 2023년 유형별 진정사건 접수 및 처리 현황



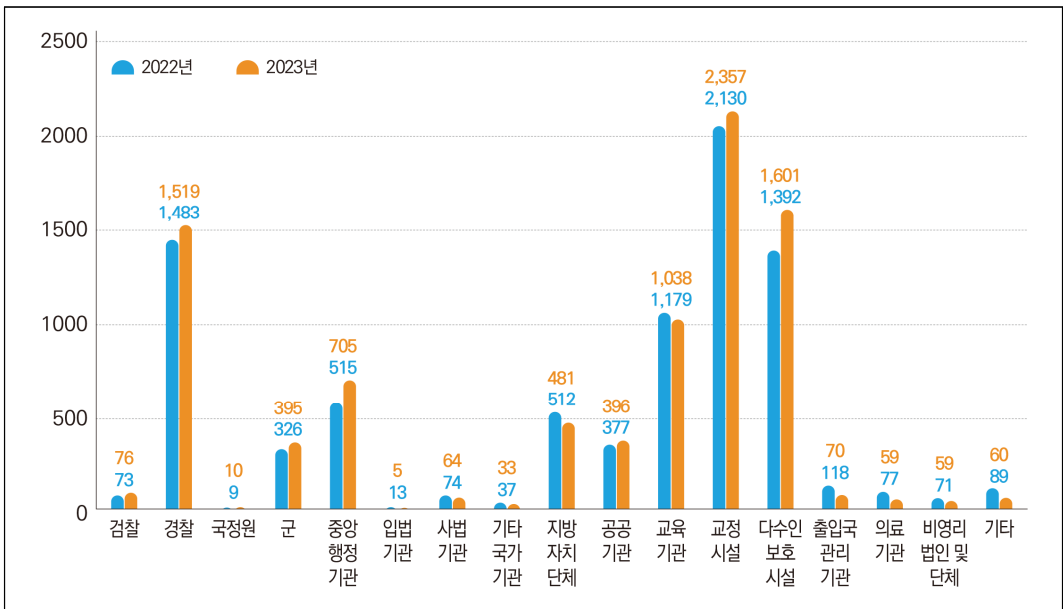
10) [표 3-1-1] 유형별 진정 접수 현황 참조

11) [표 3-2-2-1] 인권침해 진정 처리결과, [표 3-2-3-1] 차별행위 진정 처리결과 참조

2023년 접수된 인권침해 진정사건<sup>12)</sup>은 총 8,929건이 접수되어 전년 대비 454건(5.4%) 이 증가하였다. 기관별 접수 현황은 교정시설 2,357건(26.4%), 경찰 1,519건(17%), 다수인 보호시설 1,601건(17.9%) , 교육기관 1,038건(11.6%) 등의 순으로 나타났다.

전년 대비 경찰, 군, 중앙행정기관, 교정시설, 다수인보호시설 등의 접수 건수는 증가하였고, 지방자치단체, 교육기관, 출입국관리기관 등은 전년 대비 접수건수가 감소하였다.

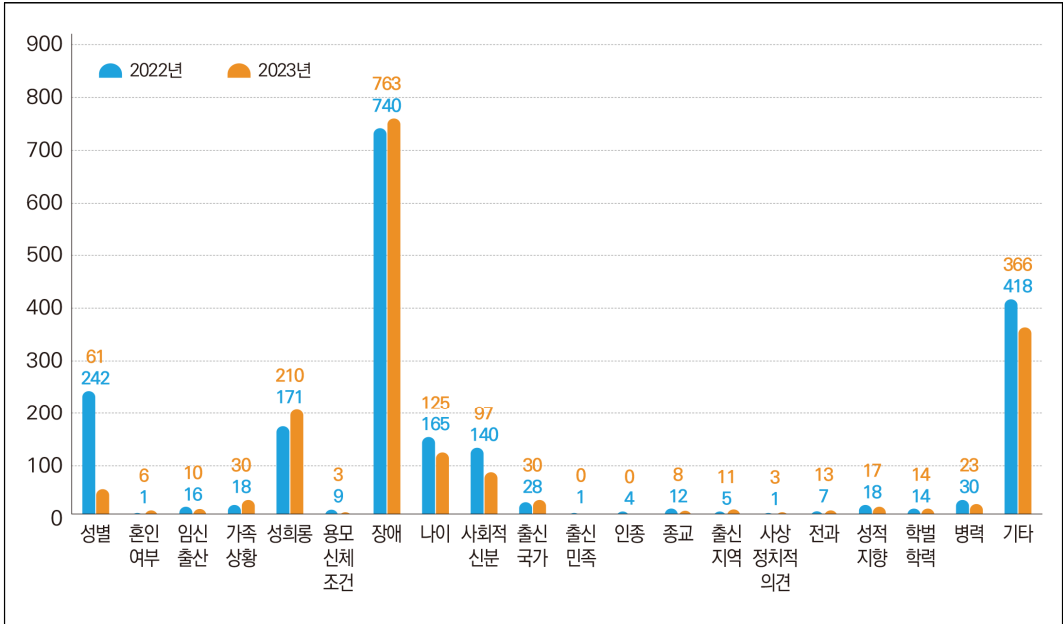
[그래프 1-9] 전년 대비 기관별 인권침해 진정접수 현황



12) [표 3-1-6] 주요 기관별 인권침해 진정 접수 현황 참조

2023년 차별행위 진정사건<sup>13)</sup> 접수건수는 1,790건으로 전년 대비 250건(12.3%)이 감소하였다. 이 중 장애를 이유로 한 차별 진정이 763건(42.6%)으로 가장 많이 접수되었고, 기타 사유 366건(20.4%), 성희롱 210건(11.7%), 나이 125건(7%), 사회적신분 97건(5.4%) 등의 순으로 접수되었다. 전년 대비 나이, 종교 등의 접수 건수는 증가하였고, 성별, 장애, 성희롱 등은 접수 건수가 감소하였다.

[그래프 1-10] 전년 대비 사유별 차별행위 진정접수 현황

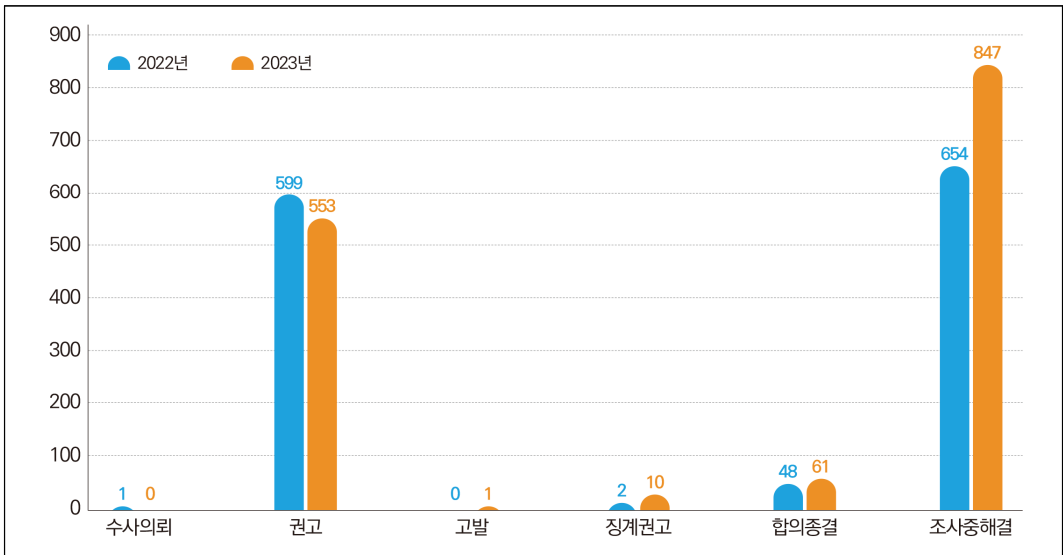


13) [표 3-1-16] 사유별 차별행위 진정 접수 현황 참조



2023년 인용 건수<sup>14)</sup>는 625건(권고 553건, 고발 1건, 징계권고 10건, 합의종결 61건)으로 전년 대비 25건(3.9%)이 감소한 수치이다. 전체 권리구제 현황은 전년 대비 권고 건수는 46건, 수사의뢰 1건, 고발 1건이 감소하였다. 그리고 조사중해결은 193건, 징계권고 8건, 합의종결, 13건이 증가하였다.<sup>15)</sup>

[그래프 1-11] 전년 대비 진정사건 권리구제 현황



### ▣ 권고 수용률 등<sup>16)</sup>

2023년 위원회 권고 건수<sup>17)</sup>는 564건으로 전년 대비 39건(6.5%) 감소하였으며, 진정사건 권고수용률은 88.4%이다. 위원회 출범 이후부터 2023년까지 진정사건 누적 권고 수용률은 90.9%로 이전과 비슷한 수준을 유지하고 있으나, 2021년 이후 90% 이하로 다소 감소하였다가 점차 상승 추세이다.<sup>18)</sup>

14) 수사의뢰, 조정, 권고, 고발, 징계권고, 법률구조, 긴급구제, 합의종결

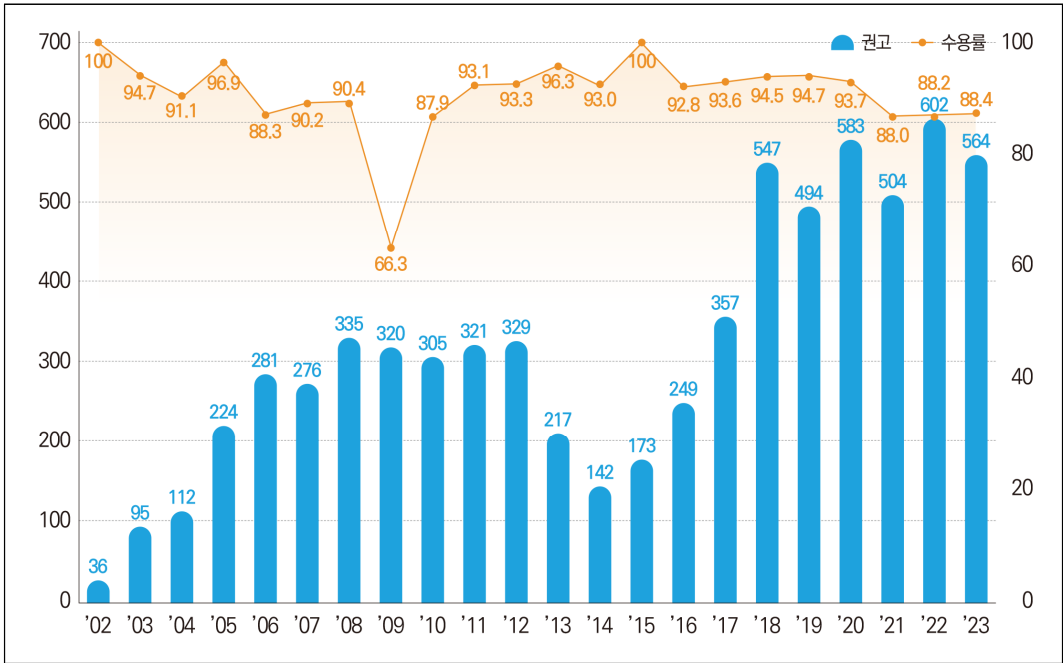
15) [표 3-2-1-1] 진정 처리결과 현황, [표 3-3-1-1] 조사중해결 및 구제율 현황 참조

16) 진정사건 권고 수용률은 진정사건 권고(법 제44조), 징계권고(법 제45조제2항), 긴급구제조치(법 제48조)를 대상으로 한다.

17) 「국가인권위원회법」 제44조에 따라 진정접수 건당 권고 대상기관이 2개 기관 이상인 경우도 모두 포함한 수치임

18) [표 3-4-2] 진정사건 권고수용현황 참조

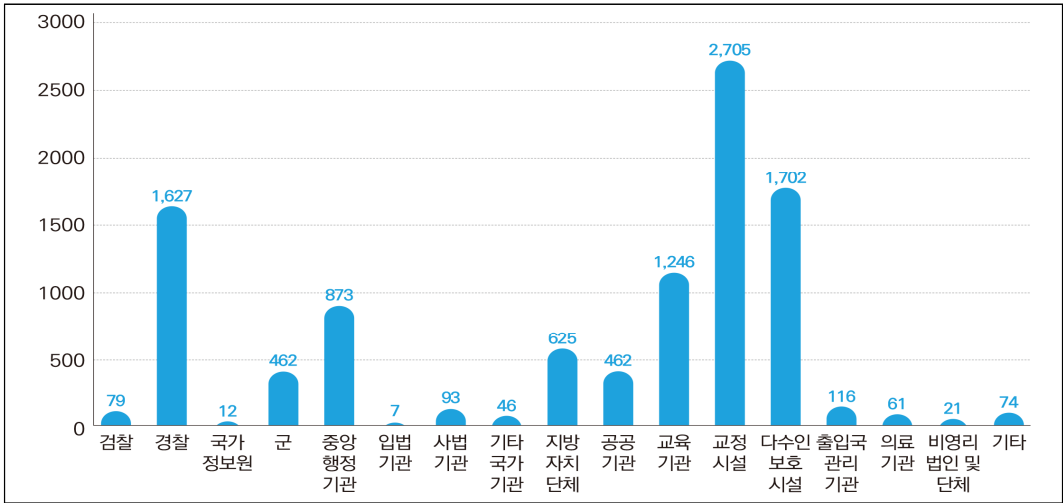
[그래프 1-12] 연도별 권고 건수 및 수용률 추이



2023년 처리한 인권침해 진정사건<sup>19)</sup>은 총 10,255건을 처리하여 전년 대비 2,604건 (34%)이 증가하였다. 주요 기관별 처리 현황은 교정시설 2,705건(26.4%), 다수인보호 시설 1,702건(16.6%), 경찰 1,627(15.9%), 교육기관 1,246건(12.2%) 등의 순으로 나타났다. 전년 대비 교정시설·중앙행정기관·다수인보호시설·교육기관 등의 처리 건수는 증가하였고, 검찰·입법기관·의료기관 등은 전년 대비 처리 건수가 감소하였다.

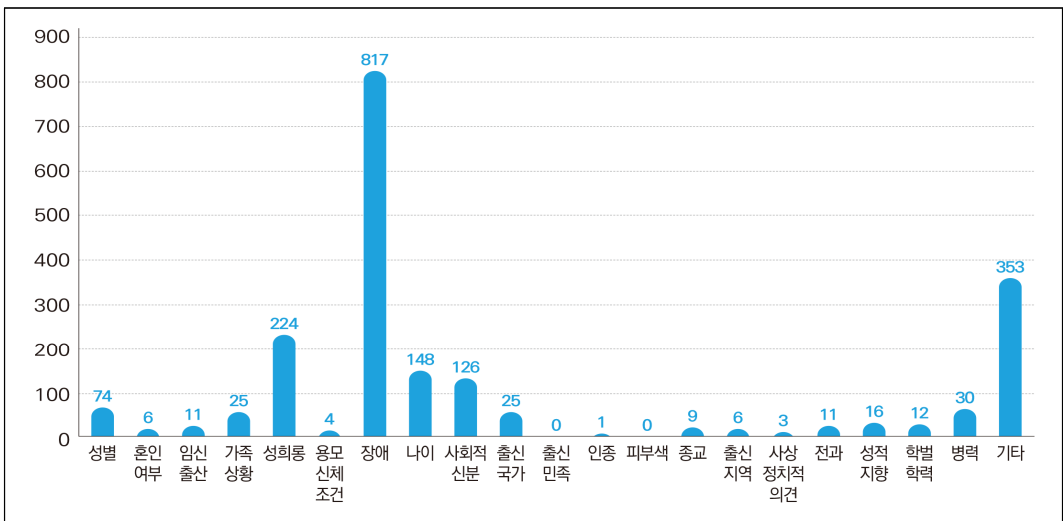
19) [표 3-2-2-2] 주요 기관별 인권침해 진정 처리결과 참조

[그래프 1-13] 2023년 주요 기관별 인권침해 진정 처리 결과



2023년 사유별 차별행위 진정사건<sup>20)</sup> 처리 건수는 1,901건으로 전년 대비 687건(26.6%)이 감소하였다. 이 중 장애를 이유로 한 차별 진정 처리 건수가 817건(43%)으로 가장 많이 처리하였고, 기타 사유 353건(18.6%), 성희롱 224건(11.8%), 나이 148건(7.8%), 사회적신분 126건(6.6%) 등의 순으로 처리되었다. 전년 대비 성희롱·나이·가족상황 등의 처리 건수는 증가하였고, 성별·사회적신분 등은 처리 건수가 감소하였다.

[그래프 1-14] 2023년 사유별 차별행위 진정 처리 결과

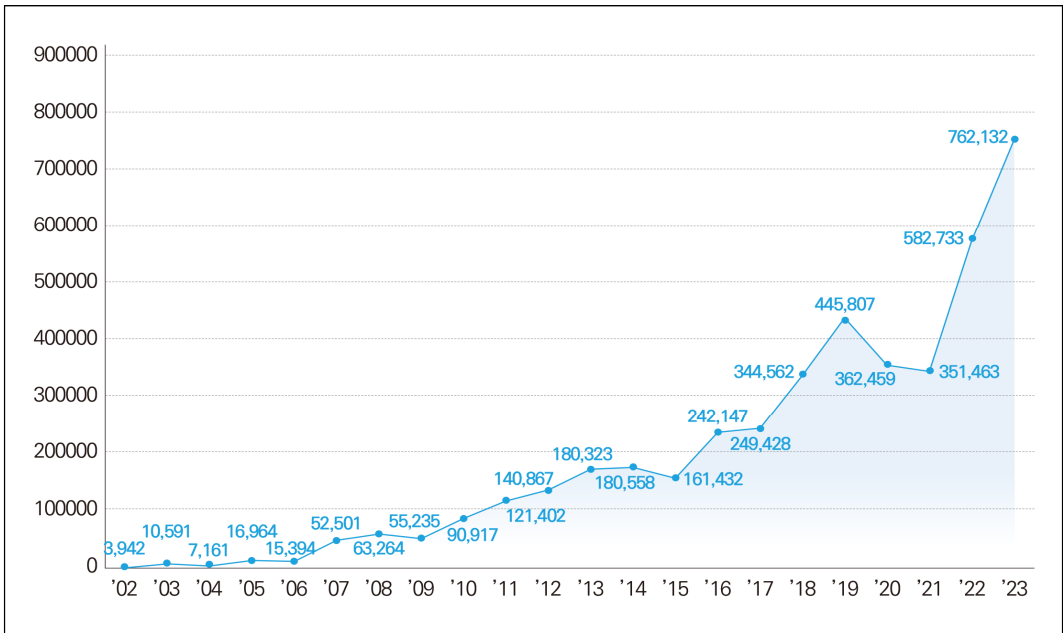


20) [표 3-2-3-2] 2023년 사유별 차별행위 진정 처리결과 참조

## 인권교육<sup>21)</sup>

위원회는 인권교육 수요가 꾸준히 증가함에 따라 인권교육 교재 연구 및 개발, 지역인권보장체계 구성 주체 등 전문가 집단 대상의 인권교육, 인권강사 양성 시스템 개선, 사이버인권교육센터 운영 및 콘텐츠 개발 등의 활동을 진행하였다. 그 결과 전문교육과정 운영, 방문 프로그램, 사이버인권교육, 인권특강 등 다양한 형태의 인권교육을 총 6,554회, 762,132명에게 실시하였다. 이는 전년 대비 교육인원이 179,399명(30.8%)이 증가한 수치이다.

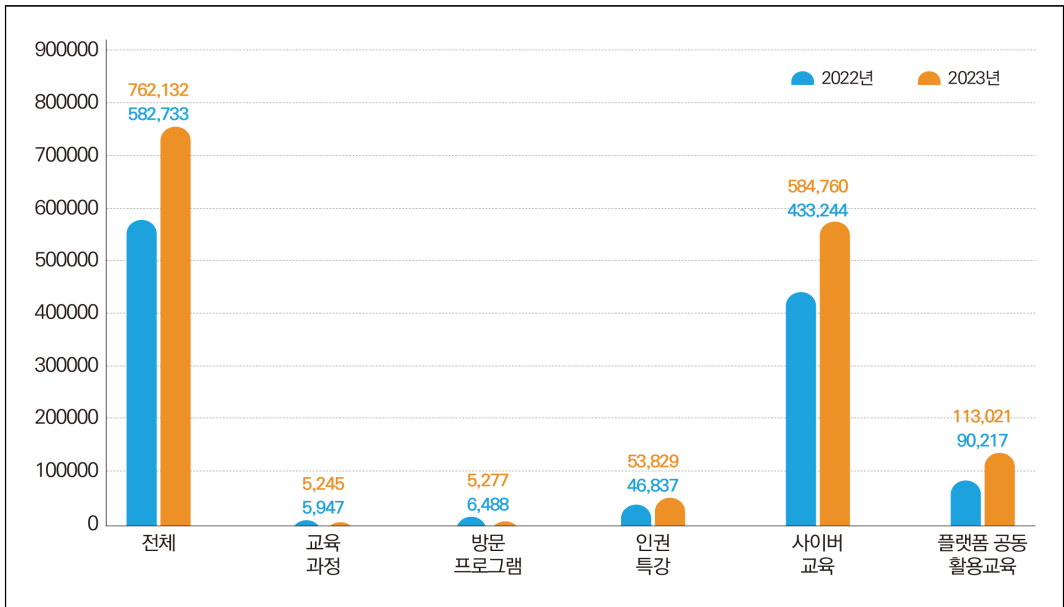
[그래프 1-15] 연도별 인권교육 인원 추이



21) [표 4-1-1] 인권교육 실시 현황 참조

유형별 인권교육 이수자를 살펴보면, 인권교육과정 5,245명, 방문프로그램 5,277명, 인권 특강 5만 3,829명, 사이버교육 584,760명, 플랫폼 공동활용 교육이 113,021명이다. 전년 대비 교육과정, 방문프로그램 교육을 제외한 모든 인권교육분야에서 교육 인원이 증가한 수치이다.

[그래프 1-16] 전년 대비 유형별 인권교육 인원 현황







# 국가인권위원회 통계

제1장 인권정책

제2장 인권상담

제3장 조사 및 구제

제4장 인권교육 및 협력

제5장 위원회 의사 운영 및 일반현황





### 제1절 인권정책의 이해

위원회는 인권의 보호와 향상을 위하여 필요하다고 인정하는 경우, 인권 관련 법령·제도·정책·관행을 조사·연구하여 개선을 권고하거나 의견을 표명하며, 국제인권조약 가입과 조약의 이행에 관한 권고와 의견을 표명할 수 있다. 위원회의 권고를 받은 관계기관 등의 장은 권고사항을 존중하고 이행하기 위하여 노력하여야 하며, 권고사항의 이행계획을 90일 이내에 위원회에 통지하여야 한다. 위원회는 출범 이후 국가인권정책기본계획 수립 권고, 사형제 폐지 의견표명 등 다양한 인권사안에 대한 인권정책 권고와 의견표명을 통해 우리 사회의 인권 수준을 한 단계 높이는 데 크게 기여하였다.

아울러 위원회는 인권의 보호와 향상에 중대한 영향을 미치는 재판이 진행 중인 경우 법원 또는 헌법재판소의 요청이 있거나 필요하다고 인정하는 때에는 법원의 담당재판부 또는 헌법재판소에 법률상의 사항에 관하여 의견을 제출할 수 있고, 위원회가 조사하거나 처리한 내용에 관해서는 사실상 및 법률상의 사항에 대해서도 의견을 제출할 수 있다.

또한 다양한 인권문제에 대한 실태를 파악하기 위하여 인권상황 실태조사를 실시하고, 인권침해의 유형·판단기준 및 예방조치 등에 관한 지침을 제시하고 권고할 수 있다.

위원회는 인권정책 기능을 수행하기 위하여 필요하다고 인정하는 경우 국가기관, 지방자치단체, 그 밖의 공사(公私) 단체에 협의를 요청할 수 있고, 정부보고서 작성 시 위원회 의견 제시, 자료 제출 요구 및 사실 조회, 청문회 운영 등을 할 수 있다.

## 제2절 인권정책 권고

### 1. 연도별 현황

[표 1-1-1] 연도별 인권정책 권고 등 현황

(단위 : 건)

구 분	합 계	권 고	의견표명	의견제출
합 계	1,298	489	773	36
2023	100	33	65	2
2022	104	33	67	4
2021	111	26	85	-
2020	121	25	95	1
2019	102	25	75	2
2018	64	28	33	3
2017	65	30	34	1
2016	74	46	26	2
2015	37	13	23	1
2014	47	28	18	1
2013	43	27	16	-
2012	42	24	18	-
2011	40	18	20	2
2010	44	21	20	3
2009	45	14	28	3
2008	55	15	33	7
2007	50	21	27	2
2006	35	14	21	-
2005	31	17	14	-
2004	30	12	18	-
2003	32	12	18	2
2002	25	7	18	-
2001	1	-	1	-

## 2. 의견표명

[표 1-1-2] 국제인권규약의 국내이행에 관한 의견표명 현황

(단위 : 건)

구 분	합 계	인권 이사회 <sup>22)</sup>	유엔인권 최고대표 사무소 <sup>23)</sup>	자유권 규약 <sup>24)</sup>	사회권 규약 <sup>25)</sup>	인종차별 철폐협약 <sup>26)</sup>	고문방지 협약 <sup>27)</sup>	여성차별 철폐협약 <sup>28)</sup>	아동권리 협약 <sup>29)</sup>	강제실종 금지협약	장애인권리 협약 <sup>30)</sup>
합 계	61	6	3	9	8	7	9	7	6	2	4
2023	2	-	-	1	1	-	-	-	-	-	-
2022	4	1	-	-	-	1	-	1	-	-	1
2021	1	-	-	-	-	-	1	-	-	-	-
2020	2	-	-	1	-	-	1	-	-	-	-
2019	5	-	1	1	1	-	-	-	1	-	1
2018	3	-	1	1	-	1	-	-	-	-	-
2017	7	1	-	-	2	-	1	1	1	1	-
2016	3	-	-	1	-	2	-	-	-	-	-
2015	3	-	-	1	1	-	-	1	-	-	-
2014	1	-	1	-	-	-	-	-	-	-	-
2013	-	-	-	-	-	-	-	-	-	-	-
2012	3	2	-	-	-	-	1	-	-	-	-
2011	4	1	-	1	-	1	-	-	1	-	-
2010	1	-	-	-	-	-	-	-	-	-	1
2009	2	-	-	-	1	-	-	1	-	-	-
2008	3	1	-	-	-	-	-	-	1	1	-
2007	1	-	-	-	-	-	-	-	-	-	1
2006	5	-	-	-	1	1	2	-	1	-	-
2005	3	-	-	-	1	-	-	1	1	-	-
2004	1	-	-	1	-	-	-	-	-	-	-
2003	4	-	-	1	-	-	1	2	-	-	-
2002	3	-	-	-	-	1	2	-	-	-	-

22) 보편적 인권상황 정기검토(UPR)

23) 세계인권교육프로그램 행동계획

24) 시민적 및 정치적 권리에 관한 국제규약(International Covenant on Civil and Political Rights)

25) 경제적, 사회적 및 문화적 권리에 관한 국제규약(International Covenant on Economic, Social and Cultural Rights)

26) 모든 형태의 인종차별 철폐에 관한 국제협약(International Convention on the Elimination of All Forms of Racial Discrimination)

27) 고문 및 그 밖의 잔혹한·비인도적인 또는 굴욕적인 대우나 처벌의 방지에 관한 협약(고문방지협약, Convention against Torture and Other Cruel, Inhuman or Degrading Treatment or Punishment)

28) 여성에 대한 모든 형태의 차별철폐에 관한 협약(Convention on the Elimination of All Forms of Discrimination against Women)

29) 아동의 권리에 관한 협약(Convention on the Rights of the Child)

### 3. 의견제출<sup>31)</sup>

[표 1-1-3] 법원 및 헌법재판소 의견제출 현황

(단위 : 건)

구분	합계	2002	2003	2004	2005	2006	2007	2008	2009	2010	2011	2012	2013	2014	2015	2016	2017	2018	2019	2020	2021	2022	2023
합계	36	-	2	-	-	-	2	7	3	3	2	-	-	1	1	2	1	3	2	1	-	4	2
법원	14	-	-	-	-	-	-	5	-	1	1	-	-	1	-	-	1	3	1	-	-	1	-
헌법재판소	22	-	2	-	-	-	2	2	3	2	1	-	-	-	1	2	-	-	1	1	-	3	2

30) 장애인의 권리에 관한 협약(Convention on the Rights of Persons with Disabilities)

31) 법 제28조(법원 및 헌법재판소에 대한 의견 제출) ① 위원회는 인권의 보호와 향상에 중대한 영향을 미치는 재판이 계속 중인 경우 법원 또는 헌법재판소의 요청이 있거나 필요하다고 인정할 때에는 법원의 담당 재판부 또는 헌법재판소에 법률상의 사항에 관하여 의견을 제출할 수 있다.

② 제4장에 따라 위원회가 조사하거나 처리한 내용에 관하여 재판이 계속 중인 경우 위원회는 법원 또는 헌법재판소의 요청이 있거나 필요하다고 인정할 때에는 법원의 담당 재판부 또는 헌법재판소에 사실상 및 법률상의 사항에 관하여 의견을 제출할 수 있다.

### 제3절 인권정책 권고수용 현황

[표 1-2-1] 연도별 인권정책 누적 권고수용현황

(단위 : 건, %)

구 분	권고건수	권고 수용 여부				검토중	권고수용률 <sup>32)</sup> (A+B)/C
		소계(C)	수용(A)	일부수용(B)	불수용		
2023	489	462	215	188	59	27	87.2
2022	472	442	219	165	58	30	86.9
2021	439	420	210	156	54	19	87.1
2020	413	375	195	129	51	38	86.4
2019	388	355	187	119	49	33	86.2
2018	363	333	176	111	46	30	86.2
2017	335	298	153	100	45	37	84.9
2016	305	266	130	93	43	39	83.8
2015	261	243	114	86	43	18	82.3
2014	248	219	99	79	41	29	81.3
2013	221	195	90	66	39	26	80.0
2012	194	180	86	55	39	14	78.3

※ 연도별 권고 수용현황은 2002년부터 각 연도별 12월 31일 누계기준(위원회 전반기 통계를 정립한 2012년부터 실시)

[표 1-2-2] 인권정책 권고 수용현황

(단위 : 건, %)

구 분	권고건수	권고 수용 여부				검토중	권고수용률 (A+B)/C
		합 계(C)	전부수용(A)	일부수용(B)	불수용		
합 계	489	462	215	188	59	27	87.2
2023	33	12	7	5	-	21	100.0
2022	33	27	8	18	1	6	96.3
2021	26	26	12	11	3	-	88.5
2020	25	25	10	12	3	-	88.0
2019	25	25	7	16	2	-	92.0
2018	28	28	16	10	2	-	92.9
2017	30	30	20	10	-	-	100.0
2016	46	46	27	17	2	-	95.7
2015	13	13	9	3	1	-	92.3
2014	28	28	18	8	2	-	92.9
2013	27	27	11	14	2	-	92.6
2012	24	24	10	12	2	-	91.7
2011	18	18	9	8	1	-	94.4
2010	21	21	4	9	8	-	61.9
2009	14	14	6	5	3	-	78.6
2008	15	15	3	6	6	-	60.0
2007	21	22	6	9	6	-	71.4
2006	14	14	8	3	3	-	78.6
2005	17	17	7	4	6	-	64.7
2004	12	12	4	4	4	-	66.7
2003	12	12	9	2	1	-	91.7
2002	7	7	4	2	1	-	85.7

32) 권고수용률은 권고의결연도를 기준으로 산정한다. 권고수용률 =  $\frac{(\text{수용} + \text{일부수용})\text{건수}}{(\text{수용} + \text{일부수용} + \text{불수용})\text{건수}} \times 100$

[표 1-2-3] 2023년 피권고기관별<sup>33)</sup> 인권정책 권고 수용현황

(단위 : 건, %)

구 분	피권고기관 권고건수	권고 수용 여부				검토중	권고수용률 (A+B)/C
		소 계(C)	전부수용(A)	일부수용(B)	불수용		
합 계	97	33	28	5	-	64	100.0
국회의장	2	-	-	-	-	2	-
더불어민주당	1	-	-	-	-	1	-
대법원	2	-	-	-	-	2	-
국가안보실	1	-	-	-	-	1	-
국가정보원	1	-	-	-	-	1	-
국무총리	2	1	1	-	-	1	100.0
금융위원회	1	-	-	-	-	1	-
교육부	2	-	-	-	-	2	-
과학기술정보통신부	1	-	-	-	-	1	-
통일부	1	-	-	-	-	1	-
법무부	5	1	1	-	-	4	100.0
검찰청	1	-	-	-	-	1	-
국방부	3	1	1	-	-	2	100.0
육군	2	1	1	-	-	1	100.0
공군	1	-	-	-	-	1	-
해군	2	1	1	-	-	1	100.0
해병대	1	-	-	-	-	1	-
행정안전부	2	2	1	1	-	-	100.0
경찰청	3	2	1	1	-	1	100.0
국가보훈부	1	-	-	-	-	1	-
보건복지부	5	3	2	1	-	2	100.0
고용노동부	2	-	-	-	-	2	-
여성가족부	1	1	-	1	-	-	100.0
국토교통부	2	-	-	-	-	2	-
광역시도	17	17	17	-	-	-	100.0
기초자치체	1	1	1	-	-	-	100.0
광역시도교육감	32	1	1	-	-	31	100.0
공공기관	2	1	-	1	-	1	100.0

\* 기타 : 노조(1)

33) 진정사건 1건별 권고 수용 현황이 아닌 피권고기관별 수용 현황이다. 진정사건 권고 1건에 피권고기관이 1개 이상인 경우를 감안하여 피권고기관별 수용 현황을 파악한 통계이다.

[표 1-2-4] 2023년 광역지방자치단체별 인권정책 권고 수용현황

(단위 : 건, %)

구 분	피권고기관 권고건수	권고 수용 여부				검토중	권고수용률 (A+B)/C
		소 계(C)	수 용(A)	일부수용(B)	불수용		
합 계	17	17	17	-	-	-	100.0
서울특별시	1	1	1	-	-	-	100.0
부산광역시	1	1	1	-	-	-	100.0
대구광역시	1	1	1	-	-	-	100.0
인천광역시	1	1	1	-	-	-	100.0
광주광역시	1	1	1	-	-	-	100.0
대전광역시	1	1	1	-	-	-	100.0
울산광역시	1	1	1	-	-	-	100.0
경기도	1	1	1	-	-	-	100.0
강원특별자치도	1	1	1	-	-	-	100.0
충청북도	1	1	1	-	-	-	100.0
충청남도	1	1	1	-	-	-	100.0
경상북도	1	1	1	-	-	-	100.0
경상남도	1	1	1	-	-	-	100.0
전북특별자치도	1	1	1	-	-	-	100.0
전라남도	1	1	1	-	-	-	100.0
제주특별자치도	1	1	1	-	-	-	100.0
세종특별자치시	1	1	1	-	-	-	100.0

[표 1-2-5] 2023년 기초지방자치단체별 인권정책 권고 수용현황

(단위 : 건, %)

구 분	피권고기관 권고건수	권고 수용 여부				검토중	권고수용률
		소 계	수 용	일부수용	불수용		
기초지방자치단체	1	1	1	-	-	-	100.0

[표 1-2-6] 2023년 시·도교육청별 인권정책 권고 수용현황

(단위 : 건, %)

구 분	피권고기관 권고건수	권고 수용 여부				검토중	권고수용률 (A+B)/C
		소 계(C)	수 용(A)	일부수용(B)	불수용		
합 계	32	1	1	-	-	31	100.0
서울특별시	1	-	-	-	-	1	-
부산광역시	2	-	-	-	-	2	-
대구광역시	2	-	-	-	-	2	-
인천광역시	1	-	-	-	-	1	-
광주광역시	3	1	1	-	-	2	100.0
대전광역시	2	-	-	-	-	2	-
울산광역시	2	-	-	-	-	2	-
경기도	2	-	-	-	-	2	-
강원특별자치도	2	-	-	-	-	2	-
충청북도	2	-	-	-	-	2	-
충청남도	2	-	-	-	-	2	-
경상북도	2	-	-	-	-	2	-
경상남도	2	-	-	-	-	2	-
전북특별자치도	2	-	-	-	-	2	-
전라남도	1	-	-	-	-	1	-
제주특별자치도	2	-	-	-	-	2	-
세종특별자치시	2	-	-	-	-	2	-

[표 1-2-7] 최근 5년간 인권정책 권고이행계획 90일 이내 회신현황

(단위 : 건, %)

구 분	피권고기관 권고건수(A)	검토중 (90일내) (B)	회신		미회신	90일 이내 회신율 <sup>34)</sup>
			90일 이내(C)	90일 초과		
2023	97	35	29	29	4	46.8
2022	176	-	70	105	1	39.8
2021	95	-	36	53	6	37.9
2020	366	-	87	277	2	23.8
2019	64	-	24	24	16	37.5

34) 90일 이내 회신율 =  $\left( \frac{\text{90일 이내 회신건수}}{\text{피권고기관수} - \text{검토중(90일내)건수}} \right) \times 100$



## 제4절 분야별 인권정책 권고 등 현황

### 1. 이주인권

[표 1-3-1] 이주 인권정책 권고·의견표명·의견제출 현황

(단위 : 건)

구분	합계	권고	의견표명	의견제출
합계	105	57	46	2
2023	8	4	4	-
2022	7	4	3	-
2021	8	5	3	-
2020	2	-	2	-
2019	9	4	5	-
2018	4	2	2	-
2017	6	4	2	-
2016	7	3	4	-
2015	-	-	-	-
2014	1	1	-	-
2013	5	4	1	-
2012	4	3	1	-
2011	7	5	2	-
2010	4	2	2	-
2009	7	5	2	-
2008	10	4	4	2
2007	5	3	2	-
2006	3	1	2	-
2005	1	-	1	-
2004	2	1	1	-
2003	2	1	1	-
2002	2	1	1	-
2001	1	-	1	-

[표 1-3-2] 이주 인권정책 권고 수용현황

(단위 : 건, %)

구 분	권고건수	권고 수용 여부				검토중	권고수용률 (A+B)/C
		합 계(C)	수 용(A)	일부수용(B)	불수용		
합 계	57	54	19	27	8	3	85.2
2023	4	1	-	1	-	3	100.0
2022	4	4	2	2	-	-	100.0
2021	5	5	-	4	1	-	80.0
2020	-	-	-	-	-	-	-
2019	4	4	-	4	-	-	100.0
2018	2	2	2	-	-	-	100.0
2017	4	4	3	1	-	-	100.0
2016	3	3	1	2	-	-	100.0
2015	-	-	-	-	-	-	-
2014	1	1	-	1	-	-	100.0
2013	4	4	2	1	1	-	75.0
2012	3	3	2	1	-	-	100.0
2011	5	5	1	3	1	-	80.0
2010	2	2	1	1	-	-	100.0
2009	5	5	3	-	2	-	60.0
2008	4	4	-	3	1	-	75.0
2007	3	3	1	2	-	-	100.0
2006	1	1	-	-	1	-	0.0
2005	-	-	-	-	-	-	-
2004	1	1	-	-	1	-	0.0
2003	1	1	-	1	-	-	100.0
2002	1	1	1	-	-	-	100.0
2001	-	-	-	-	-	-	-

[표 1-3-3] 2023년 피권고기관별 이주 인권정책 권고 수용현황

(단위 : 건, %)

구 분	피권고기관 권고건수	권고 수용 여부				검토중	권고수용률 (A+B)/C
		소 계(C)	수 용(A)	일부수용(B)	불수용		
합 계	5	2	-	2	-	3	100.0
경찰청	1	1	-	1	-	-	100.0
도로교통공단	1	1	-	1	-	-	100.0
법무부	2	-	-	-	-	2	-
대법원(법원행정처)	1	-	-	-	-	1	-

## 2. 여성·성소수자 인권

[표 1-3-4] 여성·성소수자 인권정책 권고·의견표명·의견제출 현황

(단위 : 건)

구 분	합 계	권 고	의견표명	의견제출
합 계	72	16	55	1
2023	4	2	2	-
2022	9	1	8	-
2021	13	2	11	-
2020	8	-	8	-
2019	6	1	4	1
2018	7	2	5	-
2017	3	-	3	-
2016	4	3	1	-
2015	1	-	1	-
2014	3	1	2	-
2013	2	1	1	-
2012	1	-	1	-
2011	-	-	-	-
2010	2	-	2	-
2009	1	-	1	-
2008	1	1	-	-
2007	1	-	1	-
2006	1	-	1	-
2005	1	-	1	-
2004	1	-	1	-
2003	2	1	1	-
2002	1	1	-	-

[표 1-3-5] 여성·성소수자 인권정책 권고 수용현황

(단위 : 건, %)

구 분	권고건수	권고 수용 여부				검토중	권고수용률 (A+B)/C
		합 계(C)	수 용(A)	일부수용(B)	불수용		
합 계	16	15	6	6	3	1	80.0
2023	2	1	-	1	-	1	100.0
2022	1	1	-	1	-	-	100.0
2021	2	2	-	-	2	-	0.0
2020	-	-	-	-	-	-	-
2019	1	1	-	1	-	-	100.0
2018	2	2	2	-	-	-	100.0
2017	-	-	-	-	-	-	-
2016	3	3	1	2	-	-	100.0
2015	-	-	-	-	-	-	-
2014	1	1	-	1	-	-	100.0
2013	1	1	1	-	-	-	100.0
2012	-	-	-	-	-	-	-
2011	-	-	-	-	-	-	-
2010	-	-	-	-	-	-	-
2009	-	-	-	-	-	-	-
2008	1	1	-	-	1	-	0.0
2007	-	-	-	-	-	-	-
2006	-	-	-	-	-	-	-
2005	-	-	-	-	-	-	-
2004	-	-	-	-	-	-	-
2003	1	1	1	-	-	-	100.0
2002	1	1	1	-	-	-	100.0

[표 1-3-6] 2023년 피권고기관별 여성·성소수자 인권정책 권고 수용현황

(단위 : 건, %)

구 분	피권고기관 권고건수	권고 수용 여부				검토중	권고수용률 (A+B)/C
		소 계(C)	수 용(A)	일부수용(B)	불수용		
합 계	5	3	1	2	-	2	100.0
국회	1	-	-	-	-	1	-
대법원	1	-	-	-	-	1	-
행정안전부	1	1	-	1	-	-	100.0
여성가족부	1	1	-	1	-	-	100.0
○○군	1	1	1	-	-	-	100.0

### 3. 아동 인권

[표 1-3-7] 아동 인권정책 권고·의견표명·의견제출 현황

(단위 : 건)

구 분	합 계	권 고	의견표명	의견제출
합 계	136	39	95	2
2023	3	-	3	-
2022	6	2	4	-
2021	12	3	9	-
2020	17	4	13	-
2019	13	5	8	-
2018	8	-	8	-
2017	10	2	8	-
2016	10	6	4	-
2015	6	1	5	-
2014	4	1	3	-
2013	5	-	5	-
2012	1	-	1	-
2011	3	-	3	-
2010	4	4	-	-
2009	2	1	1	-
2008	5	1	3	1
2007	5	3	2	-
2006	5	1	4	-
2005	5	2	3	-
2004	7	1	6	-
2003	3	1	1	1
2002	2	1	1	-

[표 1-3-8] 아동 인권정책 권고 수용현황

(단위 : 건, %)

구 분	권고건수	권고 수용 여부				검토중	권고수용률 (A+B)/C
		합 계(C)	수 용(A)	일부수용(B)	불수용		
합 계	39	39	14	20	5	-	87.2
2023	-	-	-	-	-	-	-
2022	2	2	-	2	-	-	100.0
2021	3	3	1	2	-	-	100.0
2020	4	4	2	2	-	-	100.0
2019	5	5	1	3	1	-	80.0
2018	-	-	-	-	-	-	-
2017	2	2	-	2	-	-	100.0
2016	6	6	3	3	-	-	100.0
2015	1	1	1	-	-	-	100.0
2014	1	1	1	-	-	-	100.0
2013	-	-	-	-	-	-	-
2012	-	-	-	-	-	-	-
2011	-	-	-	-	-	-	-
2010	4	4	1	2	1	-	75.0
2009	1	1	1	-	-	-	100.0
2008	1	1	1	-	-	-	100.0
2007	3	3	-	2	1	-	66.7
2006	1	1	-	1	-	-	100.0
2005	2	2	1	-	1	-	50.0
2004	1	1	-	1	-	-	100.0
2003	1	1	1	-	-	-	100.0
2002	1	1	-	-	1	-	0.0



[표 1-3-9] 2023년 피권고기관별 아동 인권정책 권고 수용현황

(단위 : 건, %)

구 분	피권고기관 권고건수	권고 수용 여부				검토종	권고수용률 (A+B)/C
		소 계(C)	수 용(A)	일부수용(B)	불수용		
합 계	-	-	-	-	-	-	-
	-	-	-	-	-	-	-
	-	-	-	-	-	-	-
	-	-	-	-	-	-	-

#### 4. 장애인 인권

[표 1-3-10] 장애인 인권정책 권고·의견표명·의견제출 현황

(단위 : 건)

구 분	합 계	권 고	의견표명	의견제출
합 계	184	70	111	3
2023	9	3	6	-
2022	14	4	10	-
2021	19	4	15	-
2020	27	3	24	-
2019	17	2	15	-
2018	12	6	6	-
2017	12	7	5	-
2016	14	11	3	-
2015	9	3	5	1
2014	7	3	3	1
2013	7	6	1	-
2012	5	4	1	-
2011	6	3	3	-
2010	6	-	6	-
2009	2	2	-	-
2008	3	-	2	1
2007	7	4	3	-
2006	2	2	-	-
2005	3	3	-	-
2004	2	-	2	-
2003	1	-	1	-

[표 1-3-11] 장애인 인권정책 권고 수용현황

(단위 : 건, %)

구 분	권고건수	권고 수용 여부				검토중	권고수용률 (A+B)/C
		합 계(C)	수 용(A)	일부수용(B)	불수용		
합 계	70	65	30	32	3	5	95.4
2023	3	-	-	-	-	3	-
2022	4	2	1	1	-	2	100.0
2021	4	4	2	2	-	-	100.0
2020	3	3	-	3	-	-	100.0
2019	2	2	2	-	-	-	100.0
2018	6	6	2	4	-	-	100.0
2017	7	7	3	4	-	-	100.0
2016	11	11	7	4	-	-	100.0
2015	3	3	1	2	-	-	100.0
2014	3	3	2	1	-	-	100.0
2013	6	6	3	3	-	-	100.0
2012	4	4	1	2	1	-	75.0
2011	3	3	1	2	-	-	100.0
2010	-	-	-	-	-	-	-
2009	2	2	-	2	-	-	100.0
2008	-	-	-	-	-	-	-
2007	4	4	2	1	1	-	75.0
2006	2	2	2	-	-	-	100.0
2005	3	3	1	1	1	-	66.7
2004	-	-	-	-	-	-	-
2003	-	-	-	-	-	-	-

[표 1-3-12] 2023년 피권고기관별 장애인 인권정책 권고 수용현황

(단위 : 건, %)

구 분	피권고기관 권고건수	권고 수용 여부				검토중	권고수용률 (A+B)/C
		소 계(C)	수 용(A)	일부수용(B)	불수용		
합 계	16	-	-	-	-	16	-
국토교통부	1	-	-	-	-	1	-
보건복지부	1	-	-	-	-	1	-
부산광역시교육감	1	-	-	-	-	1	-
대구광역시교육감	1	-	-	-	-	1	-
광주광역시교육감	1	-	-	-	-	1	-
대전광역시교육감	1	-	-	-	-	1	-
울산광역시교육감	1	-	-	-	-	1	-
세종특별자치시교육감	1	-	-	-	-	1	-
경기도교육감	1	-	-	-	-	1	-
강원특별자치도교육감	1	-	-	-	-	1	-
충청북도교육감	1	-	-	-	-	1	-
충청남도교육감	1	-	-	-	-	1	-
전라북도교육감	1	-	-	-	-	1	-
경상북도교육감	1	-	-	-	-	1	-
경상남도교육감	1	-	-	-	-	1	-
제주특별자치도교육감	1	-	-	-	-	1	-

## 5. 북한인권

[표 1-3-13] 북한 인권정책 권고·의견표명·의견제출 현황

(단위 : 건)

구 분	합 계	권 고	의견표명	의견제출
합 계	35	16	19	-
2023	2	2	-	-
2022	1	-	1	-
2021	1	-	1	-
2020	1	-	1	-
2019	1	-	1	-
2018	1	1	-	-
2017	2	1	1	-
2016	2	1	1	-
2015	1	-	1	-
2014	2	1	1	-
2013	3	1	2	-
2012	2	-	2	-
2011	3	3	-	-
2010	3	2	1	-
2009	1	-	1	-
2008	4	2	2	-
2007	-	-	-	-
2006	2	-	2	-
2005	-	-	-	-
2004	1	1	-	-
2003	1	1	-	-
2002	1	-	1	-

[표 1-3-14] 북한 인권정책 권고 수용현황

(단위 : 건, %)

구 분	권고건수	권고 수용 여부				검토종	권고수용률 (A+B)/C
		합 계(C)	수 용(A)	일부수용(B)	불수용		
합 계	16	14	9	3	2	2	85.7
2023	2	-	-	-	-	2	-
2022	-	-	-	-	-	-	-
2021	-	-	-	-	-	-	-
2020	-	-	-	-	-	-	-
2019	-	-	-	-	-	-	-
2018	1	1	1	-	-	-	100.0
2017	1	1	1	-	-	-	100.0
2016	1	1	1	-	-	-	100.0
2015	-	-	-	-	-	-	-
2014	1	1	-	1	-	-	100.0
2013	1	1	-	1	-	-	100.0
2012	-	-	-	-	-	-	-
2011	3	3	3	-	-	-	100.0
2010	2	2	-	1	1	-	50.0
2009	-	-	-	-	-	-	-
2008	2	2	1	-	1	-	50.0
2007	-	-	-	-	-	-	-
2006	-	-	-	-	-	-	-
2005	-	-	-	-	-	-	-
2004	1	1	1	-	-	-	100.0
2003	1	1	1	-	-	-	100.0
2002	-	-	-	-	-	-	-

[표 1-3-15] 2023년 피권고기관별 북한 인권정책 권고 수용현황

(단위 : 건, %)

구 분	피권고기관 권고건수	권고 수용 여부				검토중	권고수용률 (A+B)/C
		소 계(C)	수 용(A)	일부수용(B)	불수용		
합 계	5	-	-	-	-	5	-
국회의장	1	-	-	-	-	1	-
더불어민주당	1	-	-	-	-	1	-
국가안보실장	1	-	-	-	-	1	-
국가정보원장	1	-	-	-	-	1	-
통일부장관	1	-	-	-	-	1	-

## 6. 군인권<sup>35)</sup>

[표 1-3-16] 군인권 정책권고·의견표명·의견제출 현황

(단위 : 건)

구 분	합 계	권 고	의견표명	의견제출
합 계	56	11	43	2
2023	20	5	14	1
2022	11	2	8	1
2021	7	1	6	-
2020	2	1	1	-
2019	12	1	11	-
2018	4	1	3	-

[표 1-3-17] 군인권 정책권고 수용 현황

(단위 : 건, %)

구 분	권고건수	권고 수용 여부				검토중	권고수용률 (A+B)/C
		합 계(C)	수 용(A)	일부수용(B)	불수용		
합 계	10	8	6	2	-	2	100.0
2023	5	3	2	1	-	2	100.0
2022	2	2	1	1	-	-	100.0
2021	1	1	1	-	-	-	100.0
2020	1	1	1	-	-	-	100.0
2019	1	1	1	-	-	-	100.0
2018	1	1	1	-	-	-	100.0

35) 「국가인권위원회와 그 소속기관 직제」 2018. 7. 24. 시행에 따라 군인권조사과 신설 이후 군 관련 정책권고·의견표명·의견제출 현황



[표 1-3-18] 2023년 피권고기관별 군인권 정책권고 수용 현황

(단위 : 건, %)

구 분	피권고기관 권고건수	권고 수용 여부				검토중	권고수용률 (A+B)/C
		소 계(C)	수 용(A)	일부수용(B)	불수용		
합 계	10	3	3	-	-	7	100.0
국방부	3	1	1	-	-	2	100.0
육군	2	1	1	-	-	1	100.0
해군	2	1	1	-	-	1	100.0
공군	1	-	-	-	-	1	-
해병대	1	-	-	-	-	1	-
국가보훈부	1	-	-	-	-	1	-

## 7. 인권교육

[표 1-3-19] 인권교육 정책 권고·의견표명·의견제출 현황

(단위 : 건)

구 분	합 계	권 고	의견표명	의견제출
합 계	29	15	14	-
2023	2	2	-	-
2022	2	1	1	-
2021	1	1	-	-
2020	2	1	1	-
2019	1	-	1	-
2018	3	1	2	-
2017	-	-	-	-
2016	2	2	-	-
2015	3	-	3	-
2014	2	-	2	-
2013	1	1	-	-
2012	5	2	3	-
2011	1	1	-	-
2010	1	1	-	-
2009	2	1	1	-
2008	-	-	-	-
2007	-	-	-	-
2006	-	-	-	-
2005	-	-	-	-
2004	-	-	-	-
2003	-	-	-	-
2002	1	1	-	-

[표 1-3-20] 인권교육 정책권고 수용현황

(단위 : 건, %)

구 분	권고건수	권고 수용 여부				검토중	권고수용률 (A+B)/C
		합 계(C)	수 용(A)	일부수용(B)	불수용		
합 계	15	14	5	9	-	1	100.0
2023	2	1	-	1	-	1	100.0
2022	1	1	-	1	-	-	100.0
2021	1	1	1	-	-	-	100.0
2020	1	1	-	1	-	-	100.0
2019	-	-	-	-	-	-	-
2018	1	1	-	1	-	-	100.0
2017	-	-	-	-	-	-	-
2016	2	2	2	-	-	-	100.0
2015	-	-	-	-	-	-	-
2014	-	-	-	-	-	-	-
2013	1	1	-	1	-	-	100.0
2012	2	2	-	2	-	-	100.0
2011	1	1	1	-	-	-	100.0
2010	1	1	-	1	-	-	100.0
2009	1	1	-	1	-	-	100.0
2008	-	-	-	-	-	-	-
2007	-	-	-	-	-	-	-
2006	-	-	-	-	-	-	-
2005	-	-	-	-	-	-	-
2004	-	-	-	-	-	-	-
2003	-	-	-	-	-	-	-
2002	1	1	1	-	-	-	100.0

[표 1-3-21] 2023년 피권고기관별 인권교육 정책권고 수용현황

(단위 : 건, %)

구 분	피권고기관 권고건수	권고 수용 여부				검토종	권고수용률
		소 계(C)	수 용(A)	일부수용(B)	불수용		
합 계	19	1	-	1	-	18	100.0
보건복지부	1	1	-	1	-	-	100.0
교육부	1	-	-	-	-	1	-
서울특별시교육감	1	-	-	-	-	1	-
부산광역시교육감	1	-	-	-	-	1	-
대구광역시교육감	1	-	-	-	-	1	-
인천광역시교육감	1	-	-	-	-	1	-
광주광역시교육감	1	-	-	-	-	1	-
대전광역시교육감	1	-	-	-	-	1	-
울산광역시교육감	1	-	-	-	-	1	-
세종특별자치시교육감	1	-	-	-	-	1	-
경기도교육감	1	-	-	-	-	1	-
강원특별자치도교육감	1	-	-	-	-	1	-
충청북도교육감	1	-	-	-	-	1	-
충청남도교육감	1	-	-	-	-	1	-
전북특별자치도교육감	1	-	-	-	-	1	-
전라남도교육감	1	-	-	-	-	1	-
경상북도교육감	1	-	-	-	-	1	-
경상남도교육감	1	-	-	-	-	1	-
제주특별자치도교육감	1	-	-	-	-	1	-

# 제5절 인권상황실태조사 등

## 1. 인권상황에 대한 실태조사<sup>36)</sup>

[표 1-4-1] 인권상황실태조사 현황

(단위 : 건, 백만원)

구 분	합계	2002	2003	2004	2005	2006	2007	2008	2009	2010	2011	2012	2013	2014	2015	2016	2017	2018	2019	2020	2021	2022	2023
건 수	259	29	23	26	17	24	14	11	8	7	8	8	8	6	8	6	8	8	9	8	7	8	8
예산액	9,220	750	750	700	700	550	350	300	330	280	300	300	300	300	300	384	351	351	351	351	461	461	

[표 1-4-2] 분야별 인권상황실태조사 현황

(단위 : 건)

구 분	합계	2002	2003	2004	2005	2006	2007	2008	2009	2010	2011	2012	2013	2014	2015	2016	2017	2018	2019	2020	2021	2022	2023
합 계	259	29	23	26	17	24	14	11	8	7	8	8	8	6	8	6	8	8	9	8	7	8	8
인권기준·정책일반 (NAP포함)	57	4	8	23	1	-	4	1	-	1	3	-	2	-	-	1	-	3	1	-	1	2	2
구금·보호시설	11	3	3	-	-	2	-	-	-	1	-	-	-	-	-	1	-	-	-	-	-	1	
군·경찰	13	3	3	-	2	3	-	-	-	-	-	1	-	-	-	-	-	-	-	1	-	-	
여성	5	-	-	-	1	1	1	1	-	-	1	-	-	-	-	-	-	-	-	-	-	-	
장애·병력	22	7	-	2	4	3	1	1	1	-	-	-	-	1	1	1	-	-	-	-	-	-	
아동	21	5	-	-	1	4	3	1	1	2	-	-	-	-	1	-	-	-	-	1	-	2	
노인	11	3	-	-	1	1	-	1	-	-	1	1	1	1	1	-	1	-	-	-	-	-	
이주·난민	13	1	3	-	1	-	-	1	-	2	-	1	1	-	-	-	1	-	1	1	-	-	
차별일반·전과 등 차별	16	1	1	1	2	2	-	-	1	-	1	1	-	-	-	1	1	1	3	-	-	-	
비정규직·노동권	27	-	2	-	1	2	1	1	-	-	1	2	1	1	3	1	2	1	2	2	1	2	1
건강·주거·환경·사회보장권	17	-	2	-	3	2	-	1	1	-	-	-	-	1	1	-	1	2	1	-	1	-	1
인권교육	12	1	-	-	-	2	1	2	-	-	1	-	-	1	-	-	-	-	-	1	2	-	1
정보인권	12	1	1	-	1	1	-	-	1	1	1	1	-	-	-	-	1	-	-	1	2	-	
기업인권	6	-	-	-	-	-	-	2	1	-	1	-	-	-	-	-	-	-	-	1	-	-	1
북한인권	8	-	-	-	1	-	1	-	-	-	-	-	-	1	-	-	1	1	1	-	-	1	1
국제인권	8	-	-	-	1	1	-	-	-	-	-	-	-	2	1	1	1	-	-	-	-	-	1

36) 법 제19조 제4호에 따라 위원회는 인권상황에 대한 실태 조사 업무를 수행한다.

## 2. 정책연구용역

[표 1-4-3] 연구용역 현황

(단위 : 건)

구분	합계	2002	2003	2004	2005	2006	2007	2008	2009	2010	2011	2012	2013	2014	2015	2016	2017	2018	2019	2020	2021	2022	2023
합계	339	2	4	10	8	18	17	21	18	10	14	13	12	20	24	26	24	17	18	20	18	10	15
인권정책(일반)	37	-	-	-	-	1	-	-	-	-	2	1	2	3	5	5	7	3	1	2	3	1	1
정보인권	8	-	-	-	-	-	-	-	1	1	-	-	1	-	-	1	1	1	1	-	-	1	
기업인권	7	-	-	-	-	-	-	-	-	-	-	1	1	2	1	1	1	-	-	-	-	-	
북한인권	14	-	-	1	-	-	-	1	2	1	-	1	-	1	2	2	1	-	-	1	1	-	
국제인권	5	-	-	-	-	-	1	-	-	-	-	-	-	-	-	2	2	-	-	-	-	-	
인권교육	125	2	4	9	8	17	16	14	14	5	3	2	1	6	8	5	-	-	-	4	3	2	2
이주	12	-	-	-	-	-	-	-	-	-	2	1	2	1	1	1	2	1	-	-	-	-	1
차별	12	-	-	-	-	-	-	-	-	-	1	1	-	1	1	2	3	1		1	1	-	
여성	19	-	-	-	-	-	-	-	-	-	1	1	2	1	2	1	-	3	2	2	1	1	2
장애	60	-	-	-	-	-	-	6	1	3	5	5	3	5	3	4	4	4	5	4	4	2	2
아동	19	-	-	-	-	-	-	-	-	-	-	-	-	-	1	2	3	4	2	2	2	1	2
노인	6	-	-	-	-	-	-	-	-	-	-	-	-	-	-	-	-	-	1	1	2	1	1
군	8	-	-	-	-	-	-	-	-	-	-	-	-	-	-	-	-	-	1	1	1	1	4
스포츠	7	-	-	-	-	-	-	-	-	-	-	-	-	-	-	-	-	-	5	2	-	-	

## 제2장 인권상담

### 제1절 인권상담의 이해

위원회는 인권침해나 차별행위를 당한 피해자들의 이야기를 경청하고 진정 등 권리 구제 방안을 안내하며, 법과 제도만으로 해결할 수 없는 다양한 문제에 대해 함께 고민하면서 해결방안을 모색하기 위해 노력하고 있다.

또한 전화, 방문, 인터넷 등 다양한 방법을 통해 인권상담을 실시하고 있으며, 시설 수용자가 위원회에 진정하기를 원한다는 뜻을 알리면, 즉 면전진정을 신청하면 위원회 직원은 시설 수용자가 수용되어 있는 구금·보호시설을 방문하여 상담을 하고 필요한 경우 진정을 받는다. 그 외에도 위원회는 인권 취약계층과 사회적 현안이 발생하는 인권 현장에 직접 찾아가서 인권순회상담을 하기도 한다.

[표 2-1-1] 인권상담·민원/안내 현황

(단위 : 건, %)

구 분	합 계		인권상담		민원/안내	
합 계	1,207,844	100.0	535,945	44.4	671,899	55.6
2023	66,703	100.0	35,787	53.7	30,915	46.3
2022	65,989	100.0	33,238	50.4	32,752	49.6
2021	80,479	100.0	36,342	45.2	44,137	54.8
2020	76,220	100.0	28,214	37.0	48,006	63.0
2019	78,399	100.0	33,440	42.7	44,959	57.3
2018	77,900	100.0	32,278	41.4	45,622	58.6
2017	79,295	100.0	36,370	45.9	42,925	54.1
2016	69,636	100.0	31,616	45.4	38,020	54.6
2015	69,991	100.0	32,030	45.8	37,961	54.2
2014	71,170	100.0	34,547	48.5	36,623	51.5
2013	72,179	100.0	35,508	49.2	36,671	50.8
2012	60,210	100.0	29,267	48.6	30,943	51.4
2011	51,371	100.0	25,303	49.3	26,068	50.7
2010	51,569	100.0	24,772	48.0	26,797	52.0
2009	46,715	100.0	20,077	43.0	26,638	57.0
2008	47,118	100.0	17,069	36.2	30,049	63.8
2007	34,744	100.0	13,964	40.2	20,780	59.8
2006	30,694	100.0	11,136	36.3	19,558	63.7
2005	28,500	100.0	9,767	34.3	18,733	65.7
2004	19,464	100.0	6,432	33.0	13,032	67.0
2003	16,586	100.0	5,607	33.8	10,979	66.2
2002	10,708	100.0	2,830	26.4	7,878	73.6
2001	2,204	100.0	351	15.9	1,853	84.1

## 제2절 인권상담

### 1. 인권상담 현황

[표 2-1-2] 접수처별 상담 현황

(단위 : 건, %)

구 분	합 계		인권상담조정센터		부산인권사무소		광주인권사무소		대구인권사무소		대전인권사무소		강원인권사무소		제주출장소	
	건수	비율(%)	건수	비율(%)	건수	비율(%)	건수	비율(%)	건수	비율(%)	건수	비율(%)	건수	비율(%)	건수	비율(%)
합 계	535,945	100.0	414,172	77.3	37,886	7.1	35,535	6.6	31,512	5.9	14,921	2.8	1,470	0.3	449	0.1
2023	35,787	100.0	34,481	96.4	400	1.1	139	0.4	367	1.0	192	0.5	159	0.4	49	0.1
2022	33,238	100.0	27,599	83.0	1,839	5.5	924	2.8	1,920	5.8	786	2.4	87	0.3	83	0.2
2021	36,342	100.0	26,533	73.0	2,102	5.8	3,459	9.5	2,189	6.0	1,707	4.7	207	0.6	145	0.4
2020	28,214	100.0	19,042	67.5	2,337	8.3	2,315	8.2	1,677	5.9	2,459	8.7	231	0.8	153	0.5
2019	33,440	100.0	24,611	73.6	2,361	7.1	2,332	7.0	1,720	5.1	2,099	6.3	298	0.9	19	0.1
2018	32,278	100.0	23,105	71.6	2,060	6.4	2,570	8.0	1,972	6.1	2,178	6.7	393	1.2		
2017	36,370	100.0	26,792	73.7	2,425	6.7	2,787	7.7	2,125	5.8	2,146	5.9	95	0.3		
2016	31,616	100.0	23,202	73.4	2,173	6.9	2,129	6.7	2,146	6.8	1,966	6.2				
2015	32,030	100.0	24,516	76.5	1,793	5.6	2,326	7.3	2,258	7.0	1,137	3.5				
2014	34,547	100.0	27,394	79.3	1,948	5.6	2,411	7.0	2,543	7.4	251	0.7				
2013	35,508	100.0	27,947	78.7	2,656	7.5	2,245	6.3	2,660	7.5						
2012	29,267	100.0	21,668	74.0	3,172	10.8	2,178	7.4	2,249	7.7						
2011	25,303	100.0	18,864	74.6	2,183	8.6	2,159	8.5	2,097	8.3						
2010	24,772	100.0	18,926	76.4	2,107	8.5	1,776	7.2	1,963	7.9						
2009	20,077	100.0	14,732	73.4	2,050	10.2	1,645	8.2	1,650	8.2						
2008	17,069	100.0	11,471	67.2	2,352	13.8	1,749	10.2	1,497	8.8						
2007	13,964	100.0	10,080	72.2	2,058	14.7	1,347	9.6	479	3.4						
2006	11,136	100.0	8,480	76.1	1,725	15.5	931	8.4								
2005	9,767	100.0	9,509	97.4	145	1.5	113	1.2								
2004	6,432	100.0	6,432	100.0												
2003	5,607	100.0	5,607	100.0												
2002	2,830	100.0	2,830	100.0												
2001	351	100.0	351	100.0												

※ 인권사무소는 부산·광주 2005년 10월, 대구 2007년 7월, 대전 2014년 10월, 강원 2017년 6월, 제주 2019년 10월 개소하였다.



[표 2-1-3] 접수처별 상담 경로별 현황

(단위 : 건)

구분	합계	2001	2002	2003	2004	2005	2006	2007	
합계	소 계	535,945	351	2,830	5,607	6,432	9,767	11,136	13,964
	전화	463,625	224	1,876	3,232	3,403	6,638	7,036	8,900
	대면	38,404	124	606	1,160	1,113	1,503	1,656	2,337
	인터넷	958	-	17	71	221	127	13	14
	우편/팩스	790	-	29	266	349	101	4	9
	기타	47	-	-	-	-	-	1	-
인권상담 조정센터	면접상담	32,121	3	302	878	1,346	1,398	2,426	2,704
	소 계	414,172	351	2,830	5,607	6,432	9,509	8,480	10,080
	전화	371,530	224	1,876	3,232	3,403	6,571	5,746	6,875
	대면	27,350	124	606	1,160	1,113	1,376	1,194	1,730
	인터넷	952	-	17	71	221	127	13	14
	우편/팩스	764	-	29	266	349	101	2	6
부산인권 사무소	기타	35	-	-	-	-	-	-	-
	면접상담	13,541	3	302	878	1,346	1,334	1,525	1,455
	소 계	37,886					145	1,725	2,058
	전화	27,473					36	903	1,233
	대면	3,745					81	307	219
	우편/팩스	10					-	-	1
광주인권 사무소	기타	4					-	1	-
	면접상담	6,654					28	514	605
	소 계	35,535					113	931	1,347
	전화	27,285					31	387	586
	대면	3,601					46	155	275
	인터넷	4					-	-	-
대구인권 사무소	우편/팩스	8					-	2	-
	기타	3					-	-	-
	면접상담	4,634					36	387	486
	소 계	31,512							479
	전화	23,480							206
	대면	2,243							113
대전인권 사무소	우편/팩스	4							2
	기타	2							-
	면접상담	5,783							158
	소 계	14,921							
	전화	12,806							
	대면	904							
강원인권 사무소	인터넷	1							
	우편/팩스	3							
	기타	2							
	면접상담	1205							
	소 계	1470							
	전화	828							
제주 출장소	대면	389							
	우편/팩스	1							
	기타	1							
	면접상담	251							
	소 계	449							
	전화	223							
제주 출장소	대면	172							
	인터넷	1							
	면접상담	53							

(단위 : 건)

구 분		2008	2009	2010	2011	2012	2013	2014
합계	소 계	17,069	20,077	24,772	25,303	29,267	35,508	34,547
	전화	11,561	15,277	20,329	21,796	25,535	31,844	31,139
	대면	2,234	2,140	2,435	2,146	2,366	2,341	2,199
	인터넷	12	13	6	-	-	-	26
	우편/팩스	3	3	2	-	-	1	-
	기타	-	-	-	-	-	-	-
인권상담 조정센터	면접상담	3,259	2,644	2,000	1,361	1,366	1,322	1,183
	소 계	11,471	14,732	18,926	18,864	21,668	27,947	27,394
	전화	8,774	12,290	16,627	17,019	19,656	25,861	25,325
	대면	1,560	1,530	1,863	1,568	1,760	1,636	1,615
	인터넷	12	13	5	-	-	-	26
	우편/팩스	2	1	2	-	-	-	-
부산인권 사무소	기타	-	-	-	-	-	-	-
	면접상담	1,123	898	429	277	252	450	428
	소 계	2,352	2,050	2,107	2,183	3,172	2,656	1,948
	전화	1,319	1,212	1,421	1,567	2,435	1,989	1,502
	대면	252	223	210	185	239	305	169
	우편/팩스	1	1	-	-	-	1	-
광주인권 사무소	기타	-	-	-	-	-	-	-
	면접상담	780	614	476	431	498	361	277
	소 계	1,749	1,645	1,776	2,159	2,178	2,245	2,411
	전화	832	997	1,147	1,615	1,616	1,791	2,018
	대면	257	246	256	278	258	261	239
	인터넷	-	-	1	-	-	-	-
대구인권 사무소	우편/팩스	-	-	-	-	-	-	-
	기타	-	-	-	-	-	-	-
	면접상담	660	402	372	266	304	193	154
	소 계	1,497	1,650	1,963	2,097	2,249	2,660	2,543
	전화	636	778	1,134	1,595	1,828	2,203	2,101
	대면	165	141	106	115	109	139	150
대전인권 사무소	우편/팩스	-	1	-	-	-	-	-
	기타	-	-	-	-	-	-	-
	면접상담	696	730	723	387	312	318	292
	소 계							251
	전화							193
	대면							26
강원인권 사무소	기타							-
	면접상담							32
	소 계							
	전화							
	대면							
	우편/팩스							
제주 출장소	기타							
	면접상담							
	소 계							
	전화							
제주 출장소	대면							
	면접상담							

(단위 : 건)

구분	2015	2016	2017	2018	2019	2020	2021	2022	2023	
합계	소 계	32,030	31,616	36,370	32,278	33,440	28,214	36,342	33,238	35,787
	전화	28,788	28,440	32,684	29,048	30,056	26,085	34,410	31,384	33,940
	대면	1,976	2,098	2,308	2,023	2,245	1,027	853	800	714
	인터넷	109	74	76	25	61	7	5	37	44
	우편/팩스	-	-	-	10	5	1	-	5	2
	기타	-	-	-	1	17	15	3	-	10
	면접상담	1,157	1,004	1,302	1,171	1,056	1,079	1,071	1,012	1,077
인권상담 조정센터	소 계	24,516	23,202	26,792	23,105	24,611	19,042	26,533	27,599	34,481
	전화	22,664	21,543	25,036	21,502	22,830	18,166	25,895	26,800	33,615
	대면	1,282	1,277	1,379	1,264	1,373	569	391	491	489
	인터넷	109	74	76	23	61	7	4	35	44
	우편/팩스	-	-	-	3	1	1	-	-	1
	기타	-	-	-	1	10	12	3	-	9
	면접상담	461	308	301	312	336	287	240	273	323
부산인권 사무소	소 계	1,793	2,173	2,425	2,060	2,361	2,337	2,102	1,839	400
	전화	1,480	1,798	1,839	1,600	1,828	1,924	1,773	1,483	131
	대면	105	162	261	178	337	137	138	140	97
	우편/팩스	-	-	-	2	1	-	-	3	0
	기타	-	-	-	-	3	-	-	-	0
	면접상담	208	213	325	280	192	276	191	213	172
	소 계	2,326	2,129	2,787	2,570	2,332	2,315	3,459	924	139
광주인권 사무소	전화	1,980	1,800	2,357	2,184	1,948	2,056	3,086	805	49
	대면	238	225	242	196	196	82	121	26	4
	인터넷	-	-	-	2	-	-	1	-	0
	우편/팩스	-	-	-	4	2	-	-	-	0
	기타	-	-	-	-	2	1	-	-	0
	면접상담	108	104	188	184	184	176	251	93	86
	소 계	2,258	2,146	2,125	1,972	1,720	1,677	2,189	1,920	367
대구인권 사무소	전화	1,841	1,640	1,552	1,615	1,378	1,404	1,917	1,605	47
	대면	188	256	225	118	134	77	75	68	64
	우편/팩스	-	-	-	1	-	-	-	-	0
	기타	-	-	-	-	1	1	-	-	0
	면접상담	229	250	348	238	207	195	197	247	256
	소 계	1,137	1,966	2,146	2,178	2,099	2,459	1,707	786	192
	대전인권 사무소	전화	823	1,659	1,864	1,954	1,901	2,259	1,490	600
대면		163	178	153	105	84	76	60	36	23
인터넷		-	-	-	-	-	-	-	1	0
우편/팩스		-	-	-	-	-	-	-	2	1
기타		-	-	-	-	-	1	-	-	1
면접상담		151	129	129	119	114	123	157	147	104
소 계				95	393	298	231	207	87	159
강원인권 사무소	전화			36	193	161	192	162	55	29
	대면			48	162	112	24	13	12	18
	우편/팩스			-	-	1	-	-	-	0
	기타			-	-	1	-	-	-	0
	면접상담			11	38	23	15	32	20	112

(단위 : 건)

구 분	2015	2016	2017	2018	2019	2020	2021	2022	2023
제주 출장소	소 계				19	153	145	83	49
	전화				10	84	87	36	6
	대면				9	62	55	27	19
	인터넷				-	-	-	1	0
	면접상담				-	7	3	19	24

[표 2-1-4] 인권순회상담 현황

(단위 : 회, 건)

구 분	실시횟수	처리결과		
		합 계	진정접수	상 담
합 계	321	8,353	679	7,674
2023	2	54		54
2022	-	-	-	-
2021	-	-	-	-
2020	-	-	-	-
2019	10	86	1	85
2018	13	276	1	275
2017	29	609	22	587
2016	30	774	17	757
2015	29	614	18	596
2014	31	693	2	691
2013	31	323	12	311
2012	18	548	32	516
2011	28	686	11	675
2010	26	728	35	693
2009	19	702	16	686
2008	22	641	69	572
2007	18	924	101	823
2006	5	228	160	68
2005	2	216	91	125
2004	3	90	72	18
2003	4	161	19	142

※ 2020년 ~ 2022년은 코로나19로 인해 인권순회상담을 실시하지 않음

[표 2-1-5] 접수처별 인권순회상담 현황

(단위 : 회, 건)

구 분		합 계	2003	2004	2005	2006	2007	2008	2009	2010	
합 계	처리결과	소 계	8,353	161	90	216	228	924	641	702	728
		진정접수	679	19	72	91	160	101	69	16	35
		상담	7,674	142	18	125	68	823	572	686	693
	순회상담 횟수	320	4	3	2	5	18	22	19	26	
인권상담 조정센터	처리결과	소 계	4,440	161	90	216	187	686	421	554	498
		진정접수	584	19	72	91	160	70	53	11	22
		상담	3,856	142	18	125	27	616	368	543	476
	순회상담 횟수	123	4	3	2	4	9	10	6	11	
부산인권 사무소	처리결과	소 계	856	/	/	/	/	60	50	-	23
		진정접수	32	/	/	/	/	16	5	-	4
		상담	824	/	/	/	/	44	45	-	19
	순회상담 횟수	50	/	/	/	/	2	2	1	3	
광주인권 사무소	처리결과	소 계	1,437	/	/	/	41	136	153	83	139
		진정접수	41	/	/	/	-	5	11	5	9
		상담	1,396	/	/	/	41	131	142	78	130
	순회상담 횟수	52	/	/	/	1	4	7	6	7	
대구인권 사무소	처리결과	소 계	1,131	/	/	/	/	42	17	65	68
		진정접수	14	/	/	/	/	10	-	-	-
		상담	1,117	/	/	/	/	32	17	65	68
	순회상담 횟수	67	/	/	/	/	3	3	6	5	
대전인권 사무소	처리결과	소 계	252	/	/	/	/	/	/	/	/
		진정접수	1	/	/	/	/	/	/	/	/
		상담	251	/	/	/	/	/	/	/	/
	순회상담 횟수	11	/	/	/	/	/	/	/	/	
강원인권 사무소	처리결과	소 계	237	/	/	/	/	/	/	/	/
		진정접수	7	/	/	/	/	/	/	/	/
		상담	230	/	/	/	/	/	/	/	/
	순회상담 횟수	18	/	/	/	/	/	/	/	/	

(단위 : 회, 건)

구 분		2011	2012	2013	2014	2015	2016	2017	2018	2019	2020	2021	2022	2023	
합 계	처리결과	소 계	686	548	323	693	614	774	609	276	86	-	-	-	54
		진정접수	11	32	12	2	18	17	22	1	1	-	-	-	-
		상담	675	516	311	691	596	757	587	275	85	-	-	-	54
	순회상담 횟수	28	18	31	31	29	30	29	13	10	10	-	-	-	2
인권상담 조정센터	처리결과	소 계	419	285	72	77	181	293	202	25	19	-	-	-	54
		진정접수	10	30	8	2	14	8	13	1	-	-	-	-	-
		상담	409	255	64	75	167	285	189	24	19	-	-	-	54
	순회상담 횟수	9	7	12	9	10	10	9	2	4	4	-	-	-	2
부산인권 사무소	처리결과	소 계	36	35	88	298	45	156	52	13	-	-	-	-	
		진정접수	-	1	1	-	-	5	-	-	-	-	-	-	
		상담	36	34	87	298	45	151	52	13	-	-	-	-	
	순회상담 횟수	5	3	8	11	3	6	4	2	-	-	-	-		
광주인권 사무소	처리결과	소 계	71	78	116	141	138	96	101	144	-	-	-	-	
		진정접수	1	1	3	-	3	3	-	-	-	-	-	-	
		상담	70	77	113	141	135	93	101	144	-	-	-	-	
	순회상담 횟수	5	4	3	3	4	4	3	1	-	-	-	-		
대구인권 사무소	처리결과	소 계	160	150	47	177	159	134	112	-	-	-	-	-	
		진정접수	-	-	-	-	-	1	3	-	-	-	-	-	
		상담	160	150	47	177	159	133	109	-	-	-	-	-	
	순회상담 횟수	9	4	8	8	6	7	8	-	-	-	-	-		
대전인권 사무소	처리결과	소 계	/	/	/	-	91	95	66	-	-	-	-	-	
		진정접수	/	/	/	-	1	-	-	-	-	-	-	-	
		상담	/	/	/	-	90	95	66	-	-	-	-	-	
	순회상담 횟수	/	/	/	-	6	3	2	-	-	-	-	-		
강원인권 사무소	처리결과	소 계	/	/	/	/	/	/	76	94	67	-	-	-	
		진정접수	/	/	/	/	/	/	6	-	1	-	-	-	
		상담	/	/	/	/	/	/	70	94	66	-	-	-	
	순회상담 횟수	/	/	/	/	/	/	3	8	6	-	-	-		

## 2. 상담신청인 현황

[표 2-1-6] 상담신청인 지역별 현황

(단위 : 명)

구 분	합 계	서울	부산	대구	인천	광주	대전	울산	세종
합 계	535,945	13,327	5,041	3,031	2,301	7,775	1,315	925	80
2023	35,787	247	73	68	50	36	20	9	2
2022	33,238	264	114	69	53	121	38	20	3
2021	36,342	228	63	43	38	1,154	65	15	3
2020	28,214	179	91	54	32	554	52	25	8
2019	33,440	214	96	128	39	594	70	21	7
2018	32,278	195	225	326	40	487	27	33	2
2017	36,370	237	160	326	56	472	69	23	8
2016	31,616	228	125	409	40	431	30	30	2
2015	32,030	267	129	66	39	346	60	24	3
2014	34,547	336	268	107	63	385	43	68	3
2013	35,508	372	289	180	76	384	23	72	1
2012	29,267	540	246	170	131	265	50	70	3
2011	25,303	634	133	114	114	393	39	21	1
2010	24,772	685	221	89	111	326	67	36	1
2009	20,077	630	251	43	180	537	35	40	5
2008	17,069	680	481	48	160	366	66	63	1
2007	13,964	829	654	130	147	327	124	117	7
2006	11,136	1,505	444	184	268	199	92	67	5
2005	9,767	2,334	465	191	308	182	155	87	7
2004	6,432	1,402	224	147	178	89	86	29	2
2003	5,607	850	201	95	130	96	69	41	2
2002	2,830	386	82	30	39	26	27	11	3
2001	351	85	6	14	9	5	8	3	1

(단위 : 명)

구 분	경기	강원	충북	충남	전북	전남	경북	경남	제주	미등록 <sup>37)</sup>
합 계	8,798	1,543	1,292	1,283	4,668	8,644	2,852	3,229	1,458	468,383
2023	208	46	45	29	36	43	54	81	15	34,725
2022	216	28	38	54	50	74	49	84	33	31,930
2021	170	33	35	45	306	411	40	55	101	33,537
2020	142	29	39	74	301	472	42	76	97	25,947
2019	156	35	56	64	209	656	125	88	133	30,749
2018	142	40	19	20	215	738	233	146	153	29,237
2017	166	47	41	53	339	864	310	136	109	32,954
2016	191	35	17	34	308	641	326	103	100	28,566
2015	168	40	45	46	319	619	74	159	60	29,566
2014	221	36	18	45	337	570	84	211	71	31,681
2013	229	46	21	29	285	525	239	272	78	32,387
2012	469	118	51	66	168	311	190	231	49	26,139
2011	459	69	34	66	195	593	109	90	78	22,161
2010	580	66	49	81	210	293	75	164	62	21,656
2009	468	77	50	50	260	420	42	130	37	16,822
2008	510	107	82	54	187	366	80	167	42	13,609
2007	670	114	167	85	337	306	122	256	107	9,465
2006	885	134	109	70	135	244	162	225	25	6,383
2005	1,204	164	161	106	201	268	224	246	49	3,415
2004	755	146	114	84	131	106	127	150	28	2,634
2003	514	86	62	95	93	75	87	104	21	2,986
2002	220	39	25	24	36	41	49	48	8	1,736
2001	55	8	14	9	10	8	9	7	2	98

37) 상담신청인의 인권을 존중하기 위하여 상담신청인이 자신의 인적사항을 밝히기를 거부할 때에는 그 내용을 생략할 수 있어 미등록 통계가 높게 나온 것이며(이하 같다), 면전진정 상담의 경우 지역별 통계가 상담신청인의 거주지가 아닌 구급·보호시설로 처리되고 있어 이를 반영할 경우 상담신청인의 지역별 통계가 왜곡될 수 있다고 판단하여 미등록으로 일괄 처리한다.



[표 2-1-7] 상담신청인 성별 현황

(단위 : 명)

구 분	합 계	남	여	미상(미등록)
합 계	535,945	312,856	126,648	96,441
2023	35,787	11,872	5,461	18,454
2022	33,238	8,758	3,975	20,505
2021	36,342	9,967	3,467	22,908
2020	28,214	9,632	2,142	16,440 <sup>38)</sup>
2019	33,440	20,449	11,254	1,737
2018	32,278	19,787	10,753	1,738
2017	36,370	21,760	11,522	3,088
2016	31,616	19,763	10,036	1,817
2015	32,030	21,668	9,813	549
2014	34,547	23,651	10,642	254
2013	35,508	23,944	10,121	1,443
2012	29,267	18,157	7,399	3,711
2011	25,303	15,842	6,577	2,884
2010	24,772	19,012	5,688	72
2009	20,077	15,969	4,095	13
2008	17,069	13,341	3,720	8
2007	13,964	11,030	2,924	10
2006	11,136	8,941	2,188	7
2005	9,767	7,801	1,959	7
2004	6,432	5,245	1,172	15
2003	5,607	3,850	1,294	463
2002	2,830	2,128	389	313
2001	351	289	57	5

38) 기존 상담서 작성서식의 성별은 남녀로만 구분되어 차별의 문제를 야기할 수 있다는 지적에 따라 2020년부터 남녀, 미상, 사용자지정으로 양식을 변경하여 미상을 포함함 미등록 값이 높게 나온 것이다.

[표 2-1-8] 상담신청인 연령별 현황

(단위 : 명)

구 분	합 계	20대미만	20대	30대	40대	50대	60대이상	미등록
합 계	535,945	541	7,575	17,376	25,411	22,842	14,193	448,007
2023	35,787	59	189	321	584	674	668	33,292
2022	33,238	34	258	350	584	682	650	30,680
2021	36,342	28	1,000	698	730	924	981	31,981
2020	28,214	32	319	633	822	904	823	24,681
2019	33,440	24	283	627	958	1,074	849	29,625
2018	32,278	30	385	967	1,174	1,399	980	27,343
2017	36,370	32	349	1,079	1,487	1,673	1,115	30,635
2016	31,616	57	409	1,063	1,650	1,858	1,092	25,487
2015	32,030	42	402	1,209	1,888	2,022	1,093	25,374
2014	34,547	41	369	1,039	1,832	1,870	1,082	28,314
2013	35,508	18	320	948	1,778	1,777	912	29,755
2012	29,267	23	316	914	1,690	1,571	815	23,938
2011	25,303	29	395	819	1,343	1,105	598	21,014
2010	24,772	29	327	854	1,558	1,227	552	20,225
2009	20,077	20	309	936	1,265	952	493	16,102
2008	17,069	17	419	1,133	1,588	872	348	12,692
2007	13,964	3	342	1,029	1,391	736	326	10,137
2006	11,136	6	439	896	1,007	537	174	8,077
2005	9,767	6	265	632	847	368	229	7,420
2004	6,432	9	326	740	750	362	215	4,030
2003	5,607	1	140	432	400	172	72	4,390
2002	2,830	-	9	34	53	49	55	2,630
2001	351	1	5	23	32	34	71	185

### 3. 유형별·기관별 상담 현황

#### 1) 유형별 상담 현황

[표 2-1-9] 유형별 상담 현황

(단위 : 건, %)

구 분	합 계		인권침해		차별행위		기타		면전진정 상담	
	건수	비율	건수	비율	건수	비율	건수	비율	건수	비율
합 계	535,945	100.0	203,510	38.0	42,427	7.9	257,887	48.1	32,121	6.0
2023	35,787	100.0	11,675	32.6	1,749	4.9	21,286	59.5	1,077	3.0
2022	33,238	100.0	10,946	32.9	1,653	5.0	19,627	59.1	1,012	3.0
2021	36,342	100.0	11,615	32.0	2,054	5.7	21,602	59.4	1,071	2.9
2020	28,214	100.0	12,231	43.4	2,177	7.7	12,727	45.1	1,079	3.8
2019	33,440	100.0	13,743	41.1	2,767	8.3	15,874	47.5	1,056	3.2
2018	32,278	100.0	12,970	40.2	2,772	8.6	15,365	47.6	1,171	3.6
2017	36,370	100.0	14,737	40.5	3,236	8.9	17,095	47.0	1,302	3.6
2016	31,616	100.0	14,421	45.6	2,530	8.0	13,661	43.2	1,004	3.2
2015	32,030	100.0	14,083	44.0	2,660	8.3	14,130	44.1	1,157	3.6
2014	34,547	100.0	13,859	40.1	2,974	8.6	16,531	47.9	1,183	3.4
2013	35,508	100.0	13,787	38.8	2,978	8.4	17,421	49.1	1,322	3.7
2012	29,267	100.0	11,823	40.4	2,529	8.6	13,549	46.3	1,366	4.7
2011	25,303	100.0	8,957	35.4	2,293	9.1	12,692	50.2	1,361	5.4
2010	24,772	100.0	8,806	35.5	2,141	8.6	11,825	47.7	2,000	8.1
2009	20,077	100.0	6,737	33.6	1,974	9.8	8,722	43.4	2,644	13.2
2008	17,069	100.0	5,391	31.6	1,607	9.4	6,812	39.9	3,259	19.1
2007	13,964	100.0	4,843	34.7	1,170	8.4	5,247	37.6	2,704	19.4
2006	11,136	100.0	3,686	33.1	978	8.8	4,046	36.3	2,426	21.8
2005	9,767	100.0	3,609	37.0	995	10.2	3,765	38.5	1,398	14.3
2004	6,432	100.0	2,426	37.7	518	8.1	2,142	33.3	1,346	20.9
2003	5,607	100.0	2,015	35.9	446	8.0	2,268	40.4	878	15.7
2002	2,830	100.0	1,032	36.5	202	7.1	1,294	45.7	302	10.7
2001	351	100.0	118	33.6	24	6.8	206	58.7	3	0.9

## 2) 인권침해 상담 현황

[표 2-1-10] 기관별 인권침해 상담 현황

(단위 : 건)

구분	합계	검찰	경찰	국가정보원	사법기관	입법기관	중앙 행정기관	기타 국가기관	지방 자치단체
합계	203,510	5,642	38,150	313	2,725	132	1,940	9,743	12,415
2023	11,675	128	1,760	15	120	11	79	251	593
2022	10,946	100	1,823	15	131	3	65	293	595
2021	11,615	191	1,885	14	157	7	79	351	796
2020	12,231	218	1,777	14	168	5	116	454	783
2019	13,743	250	2,405	4	149	8	45	774	799
2018	12,970	231	1,933	10	136	3	58	499	747
2017	14,737	265	2,281	11	143	13	147	630	826
2016	14,421	176	2,033	4	125	7	108	529	650
2015	14,083	262	2,121	13	130	12	90	530	599
2014	13,859	283	2,227	6	150	5	68	606	672
2013	13,787	320	2,235	26	178	4	29	564	566
2012	11,823	338	2,018	15	189	1	34	535	660
2011	8,957	291	1,844	12	136	1	5	574	679
2010	8,806	391	2,368	14	208	5	18	679	715
2009	6,737	272	1,895	9	112	7	21	548	649
2008	5,391	244	1,441	17	94	7	28	372	536
2007	4,843	307	1,354	21	94	3	55	625	501
2006	3,686	285	1,259	22	88	10	185	345	368
2005	3,609	358	1,233	20	103	7	259	270	354
2004	2,426	240	939	22	47	11	263	116	152
2003	2,015	304	777	19	43	1	116	151	131
2002	1,032	165	495	9	19	1	60	44	38
2001	118	23	47	1	5	-	12	3	6

(단위 : 건)

구분	공공기관	군	의료기관	교정시설	다수인 보호시설	출입국 관리기관	교육기관	기타
합계	6,583	6,102	1,136	5,404	89,016	1,131	12,267	10,811
2023	677	426	246	295	4,893	73	852	1,256
2022	638	326	231	281	4,050	89	872	1,434
2021	801	289	274	247	4,030	65	900	1,529
2020	718	294	295	277	4,776	37	813	1,486
2019	553	362	4	370	5,973	51	1,253	743
2018	543	366	5	302	6,418	52	1,078	589
2017	539	397	13	428	7,324	70	1,171	479
2016	409	304	14	354	8,034	96	990	588
2015	388	337	9	327	7,825	83	817	540
2014	380	498	7	257	7,432	45	929	294
2013	357	337	5	323	7,586	48	814	395
2012	313	362	2	234	5,767	68	869	418
2011	3	337	1	217	4,119	52	453	233
2010	3	252	-	242	3,257	1	336	317
2009	1	208	1	196	2,634	5	4	175
2008	6	220	-	218	2,016	18	5	169
2007	15	183	-	162	1,388	7	12	116
2006	21	167	2	154	720	41	13	6
2005	89	180	4	160	411	124	24	13
2004	69	123	8	135	195	58	40	8
2003	51	83	13	130	119	42	17	18
2002	6	43	2	93	44	6	4	3
2001	3	8	-	2	5	-	1	2

### 3) 주요기관별 인권침해 상담 현황

[표 2-1-11] 검찰 인권침해 유형별 상담 현황

(단위 : 건)

구 분	합 계	2001	2002	2003	2004	2005	2006	2007	2008	2009	2010
합 계	5,642	23	165	304	240	358	285	307	244	272	391
도·감청 등	15	-	-	-	2	-	-	-	2	-	-
압수수색(신체)	62	-	2	6	2	5	3	6	6	4	6
집회, 시위	5	-	-	-	2	-	1	-	-	-	2
체포이유 등 권리 불고지/가족미통지	35	-	-	3	2	3	0	2	3	2	2
임의동행	14	-	1	-	3	2	-	2	2	1	-
변호인의 접견교통권	14	-	-	3	-	2	1	1	1	-	-
폭행, 가혹행위/과도한 장구사용	193	3	25	27	15	25	12	9	2	10	9
폭언, 욕설 등 인격권 침해	911	3	16	24	39	46	50	40	39	37	90
건강·의료권침해/피해자보호조치 미흡	88	-	1	7	4	7	8	1	5	4	9
체포, 구속, 감금	154	-	8	16	15	8	8	3	8	6	8
불리한 진술 강요/심야, 장시간 조사/편파 부당수사	1,873	11	88	159	74	167	122	133	94	124	151
공소권 남용	393	6	14	35	31	18	15	16	9	15	33
피의사실 유포/개인정보 관리 등	304	-	1	6	9	7	11	10	6	14	13
알권리/정보공개	145	-	4	5	8	6	8	5	6	4	11
생명권 침해	15	-	-	-	-	-	-	-	-	-	-
압수수색(주거) 등	19	-	-	-	-	-	-	-	-	-	-
종교의 자유	1	-	-	-	-	-	-	-	-	-	-
기타	1,401	-	5	13	34	62	46	79	61	51	57

(단위 : 건)

구 분	2011	2012	2013	2014	2015	2016	2017	2018	2019	2020	2021	2022	2023
합 계	291	338	320	283	262	176	265	231	250	218	191	100	128
도·감청 등	2	1	2	2	2	-	-	-	-	-	-	1	1
압수수색(신체)	3	2	-	5	1	2	3	4	1	-	-	1	
집회, 시위	-	-	-	-	-	-	-	-	-	-	-		
체포이유 등 권리 불고지/가족미통지	1	1	-	3	2	1	2	2	1	2	3		
임의동행	-	1	-	-	-	1	-	1	-	-	-		
변호인의 접근교통권	-	1	1	-	-	-	-	1	1	1	-		1
폭행, 가혹행위/과도한 장구사용	9	8	6	5	2	3	3	2	3	5	6	3	1
폭언, 욕설 등 인격권 침해	72	56	57	53	47	35	49	39	46	24	24	16	9
건강 의료관침해/피해자보호조치 미흡	3	6	2	3	3	1	8	3	5	3	2	1	2
체포, 구속, 감금	12	3	13	6	9	4	8	3	4	5	5	2	
불리한 진술 강요/심야, 장시간 조사/편파 부당수사	59	104	95	64	62	30	67	61	83	48	33	13	31
공소권 남용	24	30	31	18	11	19	13	21	7	13	9	5	
피의사실 유포/개인정보 관리 등	23	28	23	33	19	12	30	19	13	16	3	2	6
알권리/정보공개	5	10	13	4	11	3	5	9	10	12	3		3
생명권 침해	-	1	2	1	3	1	4	3	-	-	-		
압수수색(주거) 등	2	1	2	3	1	-	-	1	1	2	3	1	2
종교의 자유	1	-	-	-	-	-	-	-	-	-	-		
기타	75	85	73	83	89	64	73	62	75	87	100	55	72

[표 2-1-12] 경찰 인권침해 유형별 상담 현황

(단위 : 건)

구 분	합 계	2001	2002	2003	2004	2005	2006	2007	2008	2009	2010
합 계	38,150	47	495	777	939	1,233	1,259	1,354	1,441	1,895	2,368
불심검문/ 임의동행	736	-	17	26	29	45	33	43	49	81	90
도·감청 등	197	-	1	3	1	3	9	5	5	4	9
압수수색/과도한 신체검사	720	-	20	26	34	38	46	53	54	79	94
집회, 시위	337	-	3	4	9	20	30	23	40	45	57
체포이유 등 권리 불고지/가족미통지	866	-	2	10	27	33	27	26	28	55	44
변호인의 접견교통권	74	-	2	-	4	4	6	1	4	5	4
폭행, 가혹행위/과도한 장구사용	7,917	3	111	188	209	260	226	273	312	447	589
폭언, 욕설 등 인격권 침해	6,290	3	53	81	136	150	152	213	221	289	454
건강·의료권침해/피해자보호조치 미흡	1,066	2	13	19	44	49	53	41	42	69	58
체포, 구속, 감금	1,707	-	29	44	55	47	47	48	49	64	65
불리한 진술 강요/심야, 장시간 조사 /편파 부당수사	8,073	34	216	303	259	352	381	400	387	448	531
피의사실 유포/개인정보 관리 등	1,864	-	13	24	33	51	70	40	50	59	58
알권리/정보공개	437	2	3	13	14	10	14	9	8	17	14
생명권 침해	87	-	1	2	-	-	-	-	-	-	-
압수수색(주거) 등	185	-	-	-	-	-	-	-	-	-	-
종교의 자유	2	-	-	-	-	-	-	-	-	-	-
유치장 관련 인권침해	80	-	-	-	-	-	-	-	-	-	-
기타	7,512	3	11	34	85	171	165	179	192	233	301



(단위 : 건)

구 분	2011	2012	2013	2014	2015	2016	2017	2018	2019	2020	2021	2022	2023
합 계	1,844	2,018	2,235	2,227	2,121	2,033	2,281	1,933	2,405	1,777	1,885	1,823	1,760
불심검문/ 임의동행	27	36	27	33	36	39	20	21	20	11	25	13	15
도·감청 등	7	4	16	4	6	6	16	6	11	31	14	12	24
압수수색/과도한 신체검사	32	22	39	22	29	29	18	21	28	12	10	9	5
집회, 시위	9	8	14	12	11	12	3	1	7	6	9	8	6
체포이유 등 권리 불고지/가족미통지	36	42	44	70	52	56	59	45	56	50	41	39	24
변호인의 접견교통권	3	1	3	1	2	5	4	4	4	3	1	9	4
폭행, 가혹행위/과도한 장구사용	368	427	555	554	467	429	445	368	386	321	320	337	322
폭언, 욕설 등 인격권 침해	375	359	389	410	412	360	418	338	514	277	239	226	221
건강·의료권침해/피해자보호조치 미흡	49	54	60	62	50	69	57	60	58	50	37	34	36
체포, 구속, 감금	67	72	66	85	164	131	155	111	123	85	63	76	61
불리한 진술 강요/심야, 장시간 조사 /편파 부당수사	328	421	450	428	345	348	408	378	546	302	311	247	250
피의사실 유포/개인정보 관리 등	108	153	149	169	130	138	125	118	102	75	76	49	74
알권리/정보공개	28	28	24	24	28	24	25	27	38	22	19	19	27
생명권 침해	7	8	11	8	9	6	3	11	8	5	3	3	2
압수수색(주거) 등	15	8	16	9	17	15	12	9	14	19	18	19	14
종교의 자유	-	1	-	-	1	-	-	-	-	-	-		
유치장 관련 인권침해	4	7	5	8	8	3	7	7	9	7	5	6	4
기타	381	367	367	328	354	363	506	408	481	501	694	717	671

[표 2-1-13] 군 인권침해 유형별 상담 현황

(단위 : 건)

구 분	합 계	2001	2002	2003	2004	2005	2006	2007	2008	2009	2010
합 계	6,102	8	43	83	123	180	167	183	220	208	252
면담불허	1	-	-	-	-	-	-	-	-	-	1
외부통신 제한	9	-	-	-	-	2	-	1	-	-	-
불심검문/임의동행	3	-	-	-	-	-	-	-	-	-	2
도·감청 등	21	-	2	-	-	-	-	-	-	-	-
압수수색(신체)	12	-	-	-	1	-	-	1	1	-	1
체포이유 등 권리 불고지/가족미통지	10	-	-	-	-	-	-	-	-	-	1
불리한 간술 강요/심야, 장시간 조사/편파 부당수사	201	-	2	10	11	5	-	4	6	3	7
폭행, 가혹행위/ 과도한 장구사용	872	2	4	27	30	55	49	51	74	49	53
변호인의 접견교통권	3	-	-	-	-	-	-	-	-	-	-
폭언, 욕설 등 인격권 침해	944	1	1	1	8	8	11	21	24	15	29
건강·의료권 침해/ 피해자 보호조치 미흡	954	1	5	8	5	30	36	30	31	42	41
체포, 구속, 감금	39	-	-	1	2	-	2	-	-	1	-
피의사실 유포/ 개인정보 관리 등	232	-	-	-	2	-	-	-	1	2	2
알권리 침해/ 정보공개	82	-	-	-	-	-	1	-	-	-	4
생명권 침해	280	1	15	10	12	12	11	5	10	8	8
부당한 제도 및 처분	1,166	2	12	14	29	38	23	30	29	39	65
압수수색(주거)	14	-	-	-	-	-	-	-	-	-	-
종교의 자유	9	-	-	-	-	-	-	-	-	-	-
영창관련 인권침해	45	-	-	-	-	-	-	-	-	-	-
기타	1,205	1	2	12	23	30	34	40	44	49	38

(단위 : 건)

구 분	2011	2012	2013	2014	2015	2016	2017	2018	2019	2020	2021	2022	2023
합 계	337	362	337	498	337	304	397	366	362	294	289	326	426
면담불허	-	-	-	-	-	-	-	-	-	-	-	-	-
외부통신 제한	-	-	-	-	-	-	-	-	-	2	-	4	-
불심검문/임의동행	1	-	-	-	-	-	-	-	-	-	-	-	-
도·감청 등	1	-	-	1	1	1	-	-	1	14	-	-	-
압수수색(신체)	2	1	-	-	2	-	1	-	-	-	1	1	-
체포이유 등 권리 불고지/가족미통지	-	1	-	2	1	-	-	-	-	2	-	2	1
불리한 간술 강요/심야, 장시간 조사/편파 부당수사	11	5	14	17	6	16	16	14	15	11	5	2	21
폭행, 가혹행위/ 과도한 장구사용	63	54	36	98	39	23	25	20	31	18	25	19	27
변호인의 접견교통권	-	-	-	1	1	-	-	-	-	1	-	-	-
폭언, 욕설 등 인격권 침해	58	53	55	106	62	57	99	77	95	34	29	39	61
건강·의료권 침해/ 피해자 보호조치 미흡	81	83	70	79	57	55	51	58	46	30	28	34	53
체포, 구속, 감금	3	3	2	1	1	1	2	3	8	3	1	2	3
피의사실 유포/ 개인정보 관리 등	6	16	22	18	20	25	14	26	20	12	8	7	31
알권리 침해/ 정보공개	3	6	5	12	9	7	7	10	1	1	4	6	6
생명권 침해	25	32	21	31	10	5	8	10	9	13	7	10	7
부당한 제도 및 처분	24	41	59	48	58	47	88	53	54	77	103	118	115
압수수색(주거)	-	1	-	3	1	2	-	4	2	-	1	-	-
종교의 자유	1	-	3	-	1	1	1	2	-	-	-	-	-
영창관련 인권침해	5	4	4	7	7	3	8	1	6	-	-	-	-
기타	53	62	46	74	61	61	77	88	74	76	77	82	101

[표 2-1-14] 교정시설 인권침해 유형별 상담 현황

(단위 : 건)

구 분	합 계	건강/의료	외부교통 관리제한	조사/징벌/ 계구	폭행/ 가혹행위	처우관계/ 인격권 침해	시설/환경	기타
합 계	5,404	1,784	276	479	871	733	303	958
2023	295	95	3	42	36	30	21	68
2022	281	71	12	27	44	35	23	69
2021	247	72	10	14	32	24	18	77
2020	277	85	10	19	32	33	30	68
2019	370	130	22	36	58	47	13	64
2018	302	101	11	29	41	46	19	55
2017	428	156	19	27	63	71	22	70
2016	354	126	16	31	47	50	21	63
2015	327	109	14	22	53	59	15	55
2014	257	94	5	21	42	34	11	50
2013	323	100	10	32	75	43	8	55
2012	234	103	11	15	35	31	10	29
2011	217	61	14	21	41	37	9	34
2010	242	64	14	26	55	38	17	28
2009	196	72	11	29	24	26	9	25
2008	218	65	26	10	32	31	15	39
2007	162	56	4	15	30	18	12	27
2006	154	57	11	12	33	11	3	27
2005	160	43	19	14	29	19	10	26
2004	135	47	9	14	19	21	9	16
2003	130	44	16	11	27	19	5	8
2002	93	33	9	12	22	9	3	5
2001	2	-	-	-	1	1	-	-

[표 2-1-15] 다수인보호시설 인권침해 유형별 상담 현황

(단위 : 건)

구 분	합 계	불법/ 강제수용	폭행/ 가혹행위	외부교통권 제한	의료조치 미흡	강제노동	인권격 침해	시설/환경	퇴원요청	기타
합 계	89,016	27,057	6,171	5,262	3,670	729	7,265	2,654	19,707	16,501
2023	4,893	1,701	362	217	155	27	190	117	896	1,228
2022	4,050	1,187	327	329	222	25	159	93	906	802
2021	4,030	1,305	319	285	201	15	200	110	571	1,024
2020	4,776	1,574	288	305	197	21	191	132	459	1,609
2019	5,973	1,178	305	289	278	32	715	134	1,840	1,202
2018	6,418	1,468	347	394	255	28	603	162	1,724	1,437
2017	7,324	1,751	351	399	291	56	916	237	1,859	1,464
2016	8,034	2,366	364	365	351	66	1,204	201	1,725	1,392
2015	7,825	2,332	464	402	301	58	917	206	1,824	1,321
2014	7,432	2,366	434	374	341	61	494	225	1,792	1,345
2013	7,586	2,411	526	477	283	78	431	248	2,004	1,128
2012	5,767	1,722	377	396	235	62	554	163	1,516	742
2011	4,119	1,335	363	283	136	34	256	135	1,060	517
2010	3,257	1,352	303	188	96	54	83	130	645	406
2009	2,634	891	297	220	83	37	115	117	557	317
2008	2,016	758	221	135	107	36	87	96	329	247
2007	1,388	732	194	111	57	15	71	68	-	140
2006	720	336	141	49	32	8	31	38	-	85
2005	411	153	91	19	25	5	31	27	-	60
2004	195	63	54	16	12	5	11	11	-	23
2003	119	57	29	7	9	1	5	2	-	9
2002	44	17	14	1	2	4	1	2	-	3
2001	5	2	-	1	1	1	-	-	-	-

[표 2-1-16] 출입국관리기관<sup>39)</sup> 인권침해 유형별 상담 현황

(단위 : 건)

구 분	합 계	욕설/반말	폭행/ 가혹행위	출입국 제한	사생활 비밀 침해	알권리 침해	적법절차 준수 위반	위법/ 부당한 처분	기타
합 계	829	52	53	178	27	16	31	217	255
2023	73	2	8	3	1	-	-	23	36
2022	89	7	8	12	6	-	1	22	33
2021	65	9	1	3	1	1	1	17	32
2020	37	5	1	6	2	-	-	9	14
2019	51	-	1	18	2	-	4	13	13
2018	52	3	4	15	-	3	2	10	15
2017	70	4	-	26	2	1	-	15	22
2016	96	8	12	11	4	4	5	24	28
2015	83	5	10	17	2	2	10	18	19
2014	45	3	3	18	1	-	4	8	8
2013	48	2	-	17	3	2	2	13	9
2012	68	-	4	15	2	2	1	27	17
2011	52	4	1	17	1	1	1	18	9

39) 2011년부터 출입국관리기관으로 기관 유형을 추가하여 분리

[표 2-1-17] 교육기관<sup>40)</sup> 인권침해 유형별 상담 현황

(단위 : 건)

구 분	합 계	인격권 침해	체벌	징계부당	학교폭력	기타
합 계	12,147	5,287	604	725	546	4,985
2023	852	190	30	32	75	525
2022	872	235	21	30	64	522
2021	900	246	25	21	68	540
2020	813	252	22	17	39	483
2019	1,253	642	50	74	107	380
2018	1,078	523	56	73	53	373
2017	1,171	580	41	76	92	382
2016	990	473	54	63	48	352
2015	817	452	51	44	-	270
2014	929	431	47	85	-	366
2013	814	342	75	74	-	323
2012	869	371	61	112	-	325
2011	453	216	71	24	-	142
2010	336	334	-	-	-	2

40) 2010년부터 교육기관으로 기관 유형을 추가하여 분리

#### 4) 차별행위 상담 현황

[표 2-1-18] 기관별 차별행위 상담 현황

(단위 : 건)

구분	합계	검찰	경찰	국가 정보원	사법기관	입법기관	중앙 행정기관	기타 국가기관	지방 자치단체	공공기관	군
합계	42,427	491	472	8	48	15	555	2,090	2,714	3,550	386
2023	1,749	2	29	-	8	4	16	54	146	196	30
2022	1,653	1	17	-	4	1	13	62	122	207	27
2021	2,054	-	31	-	6	2	26	78	178	253	27
2020	2,177	4	32	-	6	2	36	104	180	232	34
2019	2,767	5	26	-	1	-	27	133	185	295	25
2018	2,772	-	27	-	3	1	40	131	156	255	16
2017	3,236	3	31	1	1	1	32	128	176	228	33
2016	2,530	2	37	-	-	-	29	115	145	155	27
2015	2,660	6	38	1	1	-	31	96	104	198	22
2014	2,974	6	31	-	1	-	9	144	129	176	17
2013	2,978	7	43	-	2	-	14	140	155	226	19
2012	2,529	6	46	-	-	-	8	134	157	224	23
2011	2,293	2	30	-	-	-	3	120	119	157	18
2010	2,141	24	1	-	-	-	7	150	143	137	14
2009	1,974	38	1	-	1	-	12	128	168	154	10
2008	1,607	19	2	-	-	-	10	107	127	117	9
2007	1,170	21	-	-	3	-	16	73	108	83	4
2006	978	45	11	-	2	-	26	46	88	65	6
2005	995	60	15	2	3	1	70	59	66	96	15
2004	518	65	14	1	4	3	82	25	33	54	6
2003	446	78	4	3	2	-	39	41	18	34	3
2002	202	84	6	-	-	-	9	18	9	7	1
2001	24	13	-	-	-	-	-	4	2	1	-



(단위 : 건)

구분	의료기관	교정시설	다수인 보호시설	출입국 관리기관	교육기관	기업 등 영리단체	비영리법인 및 단체	개인 및 개인사업자	기타
합계	283	93	908	37	4,046	3,186	9,766	12,046	1,733
2023	73	7	46	5	177	559	115	232	50
2022	67	7	29	5	165	525	112	225	64
2021	63	5	47	7	208	649	111	264	99
2020	67	4	50	6	197	725	78	318	102
2019	3	12	66	-	287	59	717	770	156
2018	-	3	66	-	253	76	793	824	128
2017	2	5	84	2	283	68	949	1,092	117
2016	-	4	79	-	234	57	538	1,004	104
2015	3	2	77	2	251	103	632	1,021	72
2014	4	5	88	-	301	38	704	1,227	94
2013	1	4	69	-	292	28	612	1,231	135
2012	-	3	65	-	231	12	499	990	131
2011	-	2	45	-	183	1	680	802	131
2010	-	8	13	1	183	11	799	567	83
2009	-	3	26	-	170	12	738	450	63
2008	-	8	16	-	154	8	544	397	89
2007	-	2	9	1	146	15	419	233	37
2006	-	3	6	-	97	28	293	208	54
2005	-	4	10	-	103	85	253	129	24
2004	-	1	8	3	70	63	63	23	-
2003	-	1	6	5	53	40	88	31	-
2002	-	-	3	-	8	23	27	7	-
2001	-	-	-	-	-	1	2	1	-

[표 2-1-19] 사유별 차별행위 상담 현황

(단위 : 건)

구 분	합 계	2001	2002	2003	2004	2005	2006	2007	2008	2009	2010
합 계	42,427	24	202	446	518	995	978	1,170	1,607	1,974	2,141
성별	1,416	1	8	28	27	77	46	47	29	51	39
종교	322	-	3	4	7	11	8	14	10	15	11
장애	14,186	1	19	59	62	109	81	144	666	806	851
나이	2,562	-	7	36	56	80	73	74	72	210	217
사회적신분	3,712	4	23	94	120	171	140	111	130	125	136
출신지역	280	-	3	9	7	20	9	16	13	18	9
출신국가	1,055	1	14	28	17	23	25	53	32	46	78
출신민족	68	-	-	2	1	1	4	5	2	1	2
용모, 신체조건	583	-	2	7	11	26	26	31	13	18	27
혼인여부	211	-	2	4	6	9	13	14	5	11	8
임신, 출산	759	-	-	4	6	14	23	22	19	25	34
가족상황	315	-	1	1	11	10	9	11	9	16	15
인종	92	-	-	1	-	-	3	5	2	2	1
피부색	22	-	-	-	-	-	-	3	-	1	2
사상, 정치적의견	124	1	3	9	6	6	5	8	6	10	6
전과	499	-	7	10	24	30	14	19	16	22	16
성적지향	113	-	1	1	3	1	-	1	2	2	-
병력	1,249	2	7	14	17	38	51	47	37	58	63
학벌/학력	474	-	1	14	11	35	13	12	21	30	31
성희롱	10,700	-	-	-	-	183	314	384	410	402	491
기타	3,685	14	101	121	126	151	121	149	113	105	104

(단위 : 건)

구 분	2011	2012	2013	2014	2015	2016	2017	2018	2019	2020	2021	2022	2023
합 계	2,293	2,529	2,978	2,974	2,660	2,530	3,236	2,772	2,767	2,177	2,054	1,653	1,749
성별	61	68	78	72	64	76	122	98	110	96	72	62	84
종교	22	15	11	17	24	22	32	27	22	21	7	11	8
장애	833	937	1,112	1,072	994	906	1,065	998	955	639	614	588	675
나이	142	158	197	155	126	116	144	133	123	90	107	115	131
사회적신분	157	198	231	213	192	155	231	189	262	262	229	153	186
출신지역	8	14	10	18	10	14	12	15	15	23	12	8	17
출신국가	55	42	64	69	54	44	49	46	50	83	90	43	49
출신민족	3	2	5	3	4	2	1	1	5	8	13	3	-
용모, 신체조건	27	27	39	55	33	37	54	33	29	34	19	22	13
혼인여부	16	8	11	12	15	19	19	10	5	7	4	5	8
임신, 출산	31	45	45	47	54	39	75	53	63	33	48	46	33
가족상황	15	16	17	23	25	14	33	17	14	14	16	13	15
인종	2	4	8	5	6	8	6	3	5	7	14	4	6
피부색	-	2	4	2	2	1	-	1	2	1	1	-	-
사상, 정치적의견	5	4	3	6	1	9	4	9	10	6	2	3	2
전과	22	42	44	39	29	20	34	27	19	20	17	11	17
성적지향	4	4	5	12	8	12	12	6	9	10	8	4	8
병력	67	71	75	83	61	62	115	57	62	62	83	69	48
학벌/학력	28	30	38	24	24	18	32	13	23	24	21	18	13
성희롱	661	602	764	819	726	739	963	835	759	542	474	329	303
기타	134	240	217	228	208	217	233	201	225	195	203	146	133

[표 2-1-20] 차별행위 영역별 상담 현황

(단위 : 건)

구 분		합 계	2001	2002	2003	2004	2005	2006	2007	2008	2009	2010
합 계		42,427	24	202	446	518	995	978	1,170	1,607	1,974	2,141
고용에서의 차별	소 계	15,520	3	67	230	297	531	495	592	535	689	775
	모집	1,315	-	6	27	34	59	44	56	57	116	92
	채용	2,638	1	18	39	105	141	74	89	84	170	128
	배치	1,467	-	9	31	35	41	40	54	59	54	63
	교육	141	-	-	4	2	4	6	10	3	6	7
	승진	627	-	8	17	20	25	24	23	18	18	25
	임금지급	1,784	-	12	23	24	42	31	40	46	39	62
	임금외 금품지급	530	-	1	8	8	11	17	12	19	27	34
	자금용자	11	-	-	1	1	2	-	-	-	-	-
	정년	266	-	-	1	5	12	8	12	5	17	30
	퇴직	463	-	3	12	11	23	14	20	21	24	30
	해고	1,756	1	5	50	33	73	80	65	79	104	116
	기타	4,522	1	5	17	19	98	157	211	144	114	188
재화 등 공급이나 이용에서의 차별	소 계	10,380	6	21	72	88	179	140	194	421	534	500
	용역의 공급이용	3,068	2	2	8	30	92	58	61	123	159	160
	재화의 공급이용	4,321	3	16	53	41	51	47	65	162	218	173
	교통수단의 공급이용	975	-	1	6	7	12	8	20	58	78	76
	상업시설의 공급이용	1,446	-	1	4	5	14	17	33	51	53	70
	주거시설의 공급이용	527	-	1	1	4	6	9	14	25	23	20
	토지의 공급이용	43	1	-	-	1	4	1	1	2	3	1
교육시설 등 이용차별	소 계	1,750	-	5	22	27	38	53	79	80	91	98
	교육시설의 이용	1,538	-	5	21	27	34	52	76	74	82	85
	직업훈련기관의 이용	212	-	-	1	-	4	1	3	6	9	13
기타	14,777	15	109	122	106	247	290	305	571	660	768	

(단위 : 건)

구 분		2011	2012	2013	2014	2015	2016	2017	2018	2019	2020	2021	2022	2023
합 계		2,293	2,529	2,978	2,974	2,660	2,530	3,236	2,772	2,767	2,177	2,054	1,653	1,749
고용에서의 차별	소 계	679	813	1,083	1,078	924	896	1,309	1,107	1,068	647	629	513	568
	모집	50	84	89	85	66	55	73	72	77	46	48	37	43
	채용	143	146	184	172	131	103	194	171	130	103	118	82	113
	배치	45	68	94	84	62	60	138	92	132	90	76	78	63
	교육	5	8	13	10	9	9	7	7	14	8	7	-	2
	승진	26	25	42	28	25	22	46	40	49	48	33	38	28
	임금지급	62	104	128	150	130	123	136	129	173	96	86	74	75
	임금외 금품지급	25	26	41	35	21	33	47	22	35	26	31	18	33
	자금용자	-	-	1	1	-	1	1	1	2	-	-	-	-
	정년	10	38	35	15	19	5	6	12	10	7	1	11	7
	퇴직	28	29	49	37	28	27	31	26	20	11	8	4	7
	해고	125	102	116	143	93	104	119	82	70	53	67	43	35
	기타	160	183	291	318	340	354	511	453	356	159	154	128	162
재화 등 공급이나 이용에서의 차별	소 계	499	567	716	665	693	605	761	742	704	521	598	553	602
	용역의 공급이용	152	152	209	224	206	176	200	206	235	119	162	162	
	재화의 공급이용	158	241	329	274	307	258	340	331	269	240	280	228	238
	교통수단의 공급이용	68	59	47	51	77	61	63	59	53	36	46	48	41
	상업시설의 공급이용	89	83	82	78	80	85	114	113	110	95	72	89	108
	주거시설의 공급이용	28	30	49	35	19	22	41	30	34	30	37	26	
	토지의 공급이용	4	2	-	3	4	3	3	3	3	3	1	1	-
교육시설 등 이용차별	소 계	104	101	112	129	101	94	125	89	122	56	64	76	85
	교육시설의 이용	92	90	93	113	87	89	111	72	104	46	58	61	67
	직업훈련기관의 이용	12	11	19	16	14	5	14	17	18	10	6	15	18
기타	1,011	1,048	1,067	1,102	942	935	1,041	834	873	953	763	510	494	

## 5) 기타 상담 현황

[표 2-1-21] 기타 내용별 상담 현황

(단위 : 건)

구 분	합 계	사인간 침해	회사	기타 단체	재산권	법령 제도 개선	입법/재판	국가 기관	위원회 업무 문의	위원회 업무 불만	법률 문의	위원회 관련 제안	차별 영역외	사립 학교 <sup>41)</sup>	기타
합 계	257,887	37,904	26,083	4,375	6,726	3,004	5,575	10,164	56,315	7,493	10,923	1,464	852	141	86,868
2023	21,286	1,660	753	93	325	62	167	579	6,366	489	545	128	31	-	10,088
2022	19,627	1,203	806	112	197	35	175	579	6,888	439	438	47	34	-	8,674
2021	21,602	1,576	1,142	153	395	67	160	702	6,776	544	701	53	49	-	9,284
2020	12,727	1,522	1,241	156	261	70	184	344	3,010	471	344	28	49	-	5,047
2019	15,874	2,062	2,393	251	255	80	278	540	3,629	450	645	64	39	-	5,188
2018	15,365	2,084	2,174	226	255	142	285	367	4,682	470	583	49	35	-	4,013
2017	17,095	2,634	2,456	270	439	213	246	543	4,928	527	819	37	52	-	3,931
2016	13,661	1,983	1,686	287	298	129	235	395	3,667	356	687	35	32	-	3,871
2015	14,130	2,018	1,726	247	382	193	263	366	3,179	345	770	39	53	-	4,549
2014	16,531	2,482	1,804	300	390	211	316	439	3,525	424	859	69	39	-	5,673
2013	17,421	3,126	1,789	255	615	252	451	913	3,061	473	898	93	107	-	5,388
2012	13,549	2,367	1,456	227	467	209	375	851	2,081	388	659	110	121	19	4,219
2011	12,692	2,733	1,375	301	452	95	466	615	985	327	453	106	211	122	4,451
2010	11,825	2,378	1,323	344	482	150	392	754	927	383	611	94	-	-	3,987
2009	8,722	1,874	955	252	334	139	252	561	875	284	547	115	-	-	2,534
2008	6,812	1,700	790	288	212	138	269	417	383	382	403	91	-	-	1,739
2007	5,247	1,287	675	183	141	84	218	308	616	178	213	40	-	-	1,304
2006	4,046	1,065	544	143	134	108	226	323	357	145	164	35	-	-	802
2005	3,765	815	429	109	160	300	219	289	210	183	164	62	-	-	825
2004	2,142	439	214	100	189	114	146	96	72	83	152	35	-	-	502
2003	2,268	484	222	41	207	135	130	118	51	103	158	97	-	-	522
2002	1,294	356	99	29	102	72	104	50	45	49	103	34	-	-	251
2001	206	56	31	8	34	6	18	15	2	-	7	3	-	-	26

41) 법 제30조제1항1호가 개정(각급학교 추가, 2012.3.21.)되어 사립학교가 조사대상에 포함되었다.

#### 4. 상담 처리결과 현황

[표 2-1-22] 상담 처리결과 현황

(단위 : 건)

구 분	합 계	진정접수	상담종결	타기관안내	기 타
합 계	535,945	40,508	421,243	48,248	25,946
2023	35,787	1,494	21,869	5,747	6,677
2022	33,238	1,381	22,055	5,301	4,501
2021	36,342	1,142	26,837	5,516	2,847
2020	28,214	1,386	22,983	3,062	783
2019	33,440	2,036	25,551	4,591	1,262
2018	32,278	2,498	25,557	3,134	1,089
2017	36,370	3,215	29,169	2,877	1,109
2016	31,616	3,590	24,748	2,486	792
2015	32,030	4,018	25,146	2,153	713
2014	34,547	4,049	27,224	2,283	991
2013	35,508	3,410	28,418	2,294	1,386
2012	29,267	2,922	23,077	2,063	1,205
2011	25,303	2,089	21,010	1,350	854
2010	24,772	2,268	20,369	1,624	511
2009	20,077	1,316	17,271	1,218	272
2008	17,069	774	15,436	653	206
2007	13,964	586	12,842	378	158
2006	11,136	405	10,281	297	153
2005	9,767	697	8,813	74	183
2004	6,432	566	5,771	33	62
2003	5,607	482	4,417	612	96
2002	2,830	181	2,087	466	96
2001	351	3	312	36	-

[표 2-1-23] 접수처별 상담 처리결과 현황

(단위 : 건)

구 분	합 계	2001	2002	2003	2004	2005	2006	2007	2008	2009	2010	
합 계	535,945	351	2,830	5,607	6,432	9,767	11,136	13,964	17,069	20,077	24,772	
인권상담 조정센터	소 계	414,172	351	2,830	5,607	6,432	9,509	8,480	10,080	11,471	14,732	18,926
	진정접수	27,330	3	181	482	566	669	293	399	542	862	1,728
	상담종결	328,566	312	2,087	4,417	5,771	8,591	7,895	9,415	10,400	12,883	15,556
	타기관안내	38,469	36	466	612	33	66	163	152	368	800	1,220
	기타	19,807	-	96	96	62	183	129	114	161	187	422
부산인권 사무소	소 계	37,886					145	1,725	2,058	2,352	2,050	2,107
	진정접수	4,502					19	77	97	128	274	272
	상담종결	28,962					122	1,548	1,800	2,040	1,597	1,714
	타기관안내	3,494					4	84	138	172	159	106
	기타	928					-	16	23	12	20	15
광주인권 사무소	소 계	35,535					113	931	1,347	1,749	1,645	1,776
	진정접수	4,608					9	35	65	75	160	216
	상담종결	24,370					100	838	1,189	1,591	1,260	1,314
	타기관안내	3,972					4	50	75	70	192	194
	기타	2,585					-	8	18	13	33	52
대구인권 사무소	소 계	31,512					-	-	479	1,497	1,650	1,963
	진정접수	2,342					-	-	25	29	20	52
	상담종결	25,698					-	-	438	1,405	1,531	1,785
	타기관안내	1,644					-	-	13	43	67	104
	기타	1,828					-	-	3	20	32	22
대전인권 사무소	소 계	14,921										
	진정접수	1,574										
	상담종결	12,102										
	타기관안내	465										
	기타	780										
강원인권 사무소	소 계	1,470										
	진정접수	125										
	상담종결	1,242										
	타기관안내	99										
	기타	4										
제주 출장소	소 계	449										
	진정접수	27										
	상담종결	304										
	타기관안내	105										
	기타	13										



(단위 : 건)

구 분	2011	2012	2013	2014	2015	2016	2017	2018	2019	2020	2021	2022	2023	
합 계	25,303	29,267	35,508	34,547	32,030	31,616	36,370	32,278	33,440	28,214	36,342	33,238	35,787	
인권상담 조정센터	소 계	18,864	21,668	27,947	27,394	24,516	23,202	26,792	23,105	24,611	19,042	26,533	27,599	34,481
	진정접수	1,406	1,985	2,264	2,883	2,601	2,198	2,121	1,580	1,208	623	468	865	1,403
	상담종결	16,241	17,600	23,152	22,047	19,648	18,342	21,922	18,458	18,867	16,103	19,925	18,169	20,765
	타기관안내	861	1,458	1,734	1,835	1,740	2,124	2,167	2,480	3,806	1,996	4,211	4,456	5,685
	기타	356	625	797	629	527	538	582	587	730	320	1,929	4,109	6,628
부산인권 사무소	소 계	2,183	3,172	2,656	1,948	1,793	2,173	2,425	2,060	2,361	2,337	2,102	1,839	400
	진정접수	266	414	428	352	356	367	263	293	286	260	166	152	32
	상담종결	1,759	2,357	1,862	1,296	1,329	1,564	1,867	1,507	1,785	1,715	1,532	1,243	325
	타기관안내	77	242	258	230	95	157	248	237	243	292	341	388	23
	기타	81	159	108	70	13	85	47	23	47	70	63	56	20
광주인권 사무소	소 계	2,159	2,178	2,245	2,411	2,326	2,129	2,787	2,570	2,332	2,315	3,459	924	139
	진정접수	325	366	388	508	561	461	417	234	229	204	222	120	13
	상담종결	1,134	1,221	1,216	1,495	1,499	1,475	2,014	1,859	1,594	1,568	2,277	603	123
	타기관안내	333	253	251	178	176	124	236	332	350	423	604	127	0
	기타	367	338	390	230	90	69	120	145	159	120	356	74	3
대구인권 사무소	소 계	2,097	2,249	2,660	2,543	2,258	2,146	2,125	1,972	1,720	1,677	2,189	1,920	367
	진정접수	92	157	330	278	311	236	158	161	112	109	114	143	15
	상담종결	1,876	1,899	2,188	2,175	1,754	1,754	1,690	1,444	1,241	1,187	1,649	1,361	321
	타기관안내	79	110	51	36	130	75	57	63	95	147	284	272	18
	기타	50	83	91	54	63	81	220	304	272	234	142	144	13
대전인권 사무소	소 계				251	1,137	1,966	2,146	2,178	2,099	2,459	1,707	786	192
	진정접수				28	189	328	230	196	190	161	140	93	19
	상담종결				211	916	1,613	1,611	1,933	1,769	2,144	1,196	549	160
	타기관안내				4	12	6	165	19	88	125	18	25	3
	기타				8	20	19	140	30	52	29	353	119	10
강원인권 사무소	소 계							95	393	298	231	207	87	159
	진정접수							26	34	10	26	21	3	5
	상담종결							65	356	284	169	164	67	137
	타기관안내							4	3	3	36	21	17	15
	기타							-	-	1	-	1	-	2
제주 출장소	소 계									19	153	145	83	49
	진정접수									1	3	11	5	7
	상담종결									11	97	96	62	38
	타기관안내									6	43	37	16	3
	기타									1	10	1	-	1

## 5. 면진진정<sup>42)</sup>

[표 2-1-24] 면진진정 접수 및 처리 현황

(단위 : 건, %)

구 분	접 수	처리결과							
		소 계		철 회		진정접수		상담종결	
합 계	68,981	68,796	100.0	19,878	28.9	16,797	24.4	32,121	46.7
2023	2,475	2,300	100.0	819	35.6	404	17.6	1,077	46.8
2022	2,086	2,339	100.0	982	42.0	345	14.8	1,012	43.3
2021	2,411	2,349	100.0	924	39.3	354	15.1	1,071	45.6
2020	2,529	2,392	100.0	983	41.1	330	13.8	1,079	45.1
2019	2,669	2,636	100.0	1,020	38.7	560	21.2	1,056	40.1
2018	2,648	2,590	100.0	913	35.3	506	19.5	1,171	45.2
2017	2,765	2,816	100.0	884	31.4	630	22.4	1,302	46.2
2016	2,619	2,472	100.0	980	39.6	488	19.7	1,004	40.6
2015	2,658	2,757	100.0	916	33.2	684	24.8	1,157	42.0
2014	2,874	2,867	100.0	966	33.7	718	25.0	1,183	41.3
2013	3,068	3,146	100.0	992	31.5	832	26.4	1,322	42.0
2012	3,070	3,106	100.0	989	31.8	751	24.2	1,366	44.0
2011	3,117	3,081	100.0	1,019	33.1	701	22.8	1,361	44.2
2010	3,949	3,948	100.0	1,129	28.6	819	20.7	2,000	50.7
2009	5,009	5,059	100.0	1,096	21.7	1,319	26.1	2,644	52.3
2008	5,465	5,462	100.0	1,024	18.7	1,179	21.6	3,259	59.7
2007	4,854	4,908	100.0	953	19.4	1,251	25.5	2,704	55.1
2006	3,960	4,019	100.0	796	19.8	797	19.8	2,426	60.4
2005	3,383	3,460	100.0	894	25.8	1,168	33.8	1,398	40.4
2004	3,514	3,385	100.0	765	22.6	1,274	37.6	1,346	39.8
2003	2,615	2,600	100.0	593	22.8	1,129	43.4	878	33.8
2002	1,230	1,095	100.0	240	21.9	553	50.5	302	27.6
2001	13	9	100.0	1	11.1	5	55.6	3	33.3

42) 법 제31조(시설수용자의 진정권 보장) 제2항 및 제4항에 따라 시설수용자가 위원 또는 위원회 소속 직원 앞에서 진정하기를 원하는 경우, 위원회는 위원 또는 소속 직원으로 하여금 구금·보호시설을 직접 방문하여 구술 또는 서면으로 진정을 접수한다.

[표 2-1-25] 접수처별 면진진정 접수 및 처리 현황

(단위 : 건, %)

구 분	접 수	처리결과								
		소 계		철 회		진정접수		상담종결		
합 계	소 계	68,981	68,796	100	19,878	28.9	16,797	24.4	32,121	46.7
	인권상담조정센터	32,455	32,263	100	9,607	29.8	9,115	28.3	13,541	42.0
	부산인권사무소	12,731	12,589	100	3,504	27.8	2,431	19.3	6,654	52.9
	광주인권사무소	9,649	9,771	100	2,514	25.7	2,623	26.8	4,634	47.4
	대구인권사무소	10,924	10,983	100	3,195	29.1	2,005	18.3	5,783	52.7
	대전인권사무소	2,506	2,484	100	759	30.6	520	20.9	1,205	48.5
	강원인권사무소	631	619	100	273	44.1	95	15.3	251	40.5
	제주출장소	85	87	100	26	29.9	8	9.2	53	60.9
2023	소 계	2,475	2,300	100	819	35.6	404	17.6	1,077	46.8
	인권상담조정센터	940	765	100	223	29.2	219	28.6	323	42.2
	부산인권사무소	394	394	100	212	27.7	10	1.3	172	22.5
	광주인권사무소	238	238	100	94	12.3	58	7.6	86	11.2
	대구인권사무소	480	480	100	171	22.4	53	6.9	256	33.5
	대전인권사무소	219	219	100	67	8.8	48	6.3	104	13.6
	강원인권사무소	176	176	100	48	6.3	16	2.1	112	14.6
	제주출장소	28	28	100	4	0.5	0	0.0	24	3.1
2022	소 계	2,086	2,339	100.0	982	42.0	345	14.7	1,012	43.3
	인권상담조정센터	625	709	100.0	317	44.6	119	16.8	273	38.6
	부산인권사무소	468	473	100.0	215	45.5	45	9.5	213	45.0
	광주인권사무소	241	290	100.0	149	51.4	48	16.5	93	32.1
	대구인권사무소	421	477	100.0	157	32.9	73	15.3	247	51.8
	대전인권사무소	223	279	100.0	78	28.0	54	19.3	147	52.7
	강원인권사무소	78	79	100.0	57	72.2	2	2.5	20	25.3
	제주출장소	30	32	100.0	9	28.1	4	12.5	19	59.4
2021	소 계	2,411	2,349	100.0	924	39.3	354	15.1	1,071	45.6
	인권상담조정센터	687	627	100.0	287	45.8	100	15.9	240	38.3
	부산인권사무소	412	414	100.0	176	42.5	47	11.4	191	46.1
	광주인권사무소	452	487	100.0	169	34.7	67	13.8	251	51.5
	대구인권사무소	428	422	100.0	143	33.9	82	19.4	197	46.7
	대전인권사무소	330	299	100.0	92	30.8	50	16.7	157	52.5
	강원인권사무소	94	94	100.0	54	57.4	8	8.5	32	34.0
	제주출장소	8	6	100.0	3	50.0	-	-	3	50.0

구 분	접 수	처리결과								
		소 계			철 회		신청접수		상담종결	
2020	소 계	2,529	2,392	100.0	983	41.1	330	13.8	1,079	45.1
	인권상담조정센터	784	742	100.0	310	41.8	145	19.5	287	38.7
	부산인권사무소	559	540	100.0	228	42.2	36	6.7	276	51.1
	광주인권사무소	365	346	100.0	149	43.1	21	6.1	176	50.8
	대구인권사무소	483	448	100.0	181	40.4	72	16.1	195	43.5
	대전인권사무소	268	242	100.0	79	32.6	40	16.5	123	50.8
	강원인권사무소	59	57	100.0	30	52.6	12	21.1	15	26.3
	제주출장소	11	17	100.0	6	35.3	4	23.5	7	41.2
2019	소 계	2,669	2,636	100.0	1,020	38.7	560	21.2	1,056	40.1
	인권상담조정센터	879	876	100.0	281	32.1	259	29.6	336	38.3
	부산인권사무소	504	484	100.0	220	45.4	72	14.9	192	39.7
	광주인권사무소	402	389	100.0	136	35.0	69	17.7	184	47.3
	대구인권사무소	556	570	100.0	270	47.4	93	16.3	207	36.3
	대전인권사무소	231	231	100.0	65	28.1	52	22.5	114	49.4
	강원인권사무소	89	82	100.0	44	53.7	15	18.3	23	28.0
	제주출장소	8	4	100.0	4	100.	-	-	-	-
2018	소 계	2,648	2,590	100.0	913	35.3	506	19.5	1,171	45.2
	인권상담조정센터	784	776	100.0	257	33.1	207	26.7	312	40.2
	부산인권사무소	574	543	100.0	208	38.3	55	10.1	280	51.6
	광주인권사무소	445	438	100.0	160	36.5	94	21.5	184	42.0
	대구인권사무소	490	485	100.0	178	36.7	69	14.2	238	49.1
	대전인권사무소	257	252	100.0	80	31.7	53	21.0	119	47.2
	강원인권사무소	98	96	100.0	30	31.2	28	29.2	38	39.6
	소 계	2,765	2,816	100.0	884	31.4	630	22.4	1,302	46.2
2017	인권상담조정센터	784	830	100.0	294	35.4	235	28.3	301	36.3
	부산인권사무소	676	606	100.0	205	33.8	76	12.5	325	53.6
	광주인권사무소	427	463	100.0	151	32.6	124	26.8	188	40.6
	대구인권사무소	571	609	100.0	149	24.5	112	18.4	348	57.1
	대전인권사무소	270	273	100.0	75	27.5	69	25.3	129	47.2
	강원인권사무소	37	35	100.0	10	28.6	14	40.0	11	31.4
	소 계	2,619	2,472	100.0	980	39.6	488	19.7	1,004	40.6
	2016	인권상담조정센터	775	744	100.0	275	40.0	161	21.6	308
부산인권사무소		566	528	100.0	213	40.3	102	19.3	213	40.3
광주인권사무소		374	371	100.0	170	45.8	97	26.1	104	28.0
대구인권사무소		589	534	100.0	203	38.0	81	15.2	250	46.8
대전인권사무소		315	295	100.0	119	40.3	47	15.9	129	43.7

구 분	접 수	처리결과								
		소 계			철 회		신청접수		상담종결	
2015	소 계	2,658	2,757	100.0	916	33.2	684	24.8	1,157	42.0
	인권상담조정센터	878	922	100.0	275	29.8	186	20.2	461	50.0
	부산인권사무소	557	567	100.0	213	37.6	146	25.7	208	36.7
	광주인권사무소	372	376	100.0	141	37.5	127	33.8	108	28.7
	대구인권사무소	548	566	100.0	196	34.6	141	24.9	229	40.5
	대전인권사무소	303	326	100.0	91	27.9	84	25.8	151	46.3
2014	소 계	2,874	2,867	100.0	966	33.7	718	25.0	1,183	41.3
	인권상담조정센터	1,039	1,017	100.0	355	34.9	234	23.0	428	42.1
	부산인권사무소	645	656	100.0	180	27.4	199	30.3	277	42.2
	광주인권사무소	497	505	100.0	175	34.7	176	34.8	154	30.5
	대구인권사무소	603	622	100.0	244	39.2	86	13.8	292	46.9
	대전인권사무소	90	67	100.0	12	17.9	23	34.3	32	47.8
2013	소 계	3,068	3,146	100.0	992	31.5	832	26.4	1,322	42.0
	인권상담조정센터	978	1,068	100.0	354	33.1	264	24.7	450	42.1
	부산인권사무소	867	853	100.0	251	29.4	241	28.3	361	42.3
	광주인권사무소	527	529	100.0	157	29.7	179	33.8	193	36.5
	대구인권사무소	696	696	100.0	230	33.0	148	21.2	318	45.7
2012	소 계	3,070	3,106	100.0	989	31.8	751	24.2	1,366	44.0
	인권상담조정센터	871	833	100.0	435	52.2	146	17.5	252	30.3
	부산인권사무소	977	989	100.0	237	24.0	254	25.7	498	50.3
	광주인권사무소	639	680	100.0	131	19.3	245	36.0	304	44.7
	대구인권사무소	583	604	100.0	186	30.8	106	17.5	312	51.7
2011	소 계	3,117	3,081	100.0	1,019	33.1	701	22.7	1,361	44.2
	인권상담조정센터	987	984	100.0	501	50.9	206	20.9	277	28.2
	부산인권사무소	797	790	100.0	182	23.0	177	22.4	431	54.6
	광주인권사무소	613	640.6	100.0	121	20.6	199	34.0	266	45.4
	대구인권사무소	720	721	100.0	215	29.8	119	16.5	387	53.7
2010	소 계	3,949	3,948	100.0	1,129	28.6	819	20.7	2,000	50.7
	인권상담조정센터	1,372	1,308	100.0	656	50.1	223	17.0	429	32.8
	부산인권사무소	766	781	100.0	144	18.4	161	20.6	476	60.9
	광주인권사무소	707	741	100.0	131	17.7	238	32.1	372	50.2
	대구인권사무소	1,104	1,118	100.0	198	17.7	197	17.6	723	64.7

구 분	접 수	처리결과								
		소 계			철 회		진정접수		상담종결	
2009	소 계	5,009	5,059	100.0	1,096	21.7	1,319	26.1	2,644	52.3
	인권상담조정센터	2,047	2,169.5	100.0	610	28.9	604	28.6	898	42.5
	부산인권사무소	1,046	1,063	100.0	179	16.8	270	25.4	614	57.8
	광주인권사무소	726	730.6	100.0	98	14.2	189	27.4	402	58.3
	대구인권사무소	1,190	1,195	100.0	209	17.5	256	21.4	730	61.1
2008	소 계	5,465	5,462	100.0	1,024	18.7	1,179	21.6	3,259	59.7
	인권상담조정센터	2,141	2,213.1	100.0	552	25.5	490	22.6	1,123	51.9
	부산인권사무소	1,142	1,162	100.0	148	13.1	203	17.9	780	69.0
	광주인권사무소	1,028	1,068	100.0	117	11.3	255	24.7	660	64.0
	대구인권사무소	1,154	1,134	100.0	207	18.2	231	20.4	696	61.4
2007	소 계	4,854	4,908	100.0	953	19.4	1,251	25.5	2,704	55.1
	인권상담조정센터	2,752	2,801	100.0	615	22.0	731	26.1	1,455	51.9
	부산인권사무소	931	971.4	100.0	154	16.5	177	18.9	605	64.6
	광주인권사무소	863	912	100.0	125	14.4	257	29.6	486	56.0
	대구인권사무소	308	350.9	100.0	59	19.5	86	28.4	158	52.1
2006	소 계	3,960	4,019	100.0	796	19.8	797	19.8	2,426	60.4
	인권상담조정센터	2,577	2,609	100.0	557	21.3	527	20.2	1,525	58.5
	부산인권사무소	762	775	100.0	124	16.0	137	17.7	514	66.3
	광주인권사무소	621	635	100.0	115	18.1	133	20.9	387	60.9
2005	소 계	3,383	3,460	100.0	894	25.8	1,168	33.8	1,398	40.4
	인권상담조정센터	3,183	3,316	100.0	854	25.8	1,128	34.0	1,334	40.2
	부산인권사무소	88	59	100.0	15	25.4	16	27.1	28	47.5
	광주인권사무소	112	85	100.0	25	29.4	24	28.2	36	42.4
2004	인권상담조정센터	3,514	3,385	100.0	765	22.6	1,274	37.6	1,346	39.8
2003	인권상담조정센터	2,615	2,600	100.0	593	22.8	1,129	43.4	878	33.8
2002	인권상담조정센터	1,230	1,095	100.0	240	21.9	553	50.5	302	27.6
2001	인권상담조정센터	13	9	100.0	1	11.1	5	55.6	3	33.3

[표 2-1-26] 구금·보호시설<sup>43)</sup>별 면전진정 접수 및 처리 현황

(단위 : 건)

구 분	접 수	처리결과				
		소 계	철 회	진정접수	상담종결	
합 계	합 계	68,981	68,796	19,878	16,797	32,121
	교정시설	60,694	60,534	17,085	15,770	27,688
	경찰서 유치장 등	12	12	6	-	6
	군 구금시설	62	62	29	8	25
	다수인 보호시설	8,213	8,179	2,758	1,019	4,402
2023	소 계	2,475	2,300	819	404	1,077
	교정시설	2,241	2,060	686	395	988
	경찰서 유치장 등					
	군 구금시설	3	3		2	1
2022	다수인 보호시설	231	228	133	7	88
	소 계	2,086	2,339	982	345	1,012
	교정시설	1,860	2,113	875	342	896
	경찰서 유치장 등	-	1	-	-	1
2021	군 구금시설	1	1	-	-	1
	다수인 보호시설	225	224	107	3	114
	소 계	2,411	2,349	924	354	1,071
	교정시설	2,164	2,102	788	342	972
2020	경찰서 유치장 등	1	-	-	-	-
	군 구금시설	2	1	1	-	-
	다수인 보호시설	244	246	135	12	99
	소 계	2,529	2,392	983	330	1,079
2019	교정시설	2,289	2,152	855	322	975
	경찰서 유치장 등	1	1	1	-	-
	군 구금시설	9	6	6	-	-
	다수인 보호시설	230	233	121	8	104
2018	소 계	2,669	2,636	1,020	560	1,056
	교정시설	2,358	2,334	857	543	934
	경찰서 유치장 등	2	3	1	1	1
	군 구금시설	3	3	1	1	1
2017	다수인 보호시설	306	296	161	15	120
	소 계	2,648	2,590	913	506	1,171
	교정시설	2,228	2,162	746	467	949
	경찰서 유치장 등	5	6	1	-	5
2016	군 구금시설	3	3	-	1	2
	다수인 보호시설	412	419	166	38	215
	소 계	2,765	2,816	884	630	1,302
	교정시설	2,352	2,401	727	590	1,084
2015	경찰서 유치장 등	4	3	2	-	1
	군 구금시설	5	4	2	1	1
	다수인 보호시설	404	408	153	39	216
	소 계	2,765	2,816	884	630	1,302

43) 법 제2조(정의) 제2호 “구금·보호시설”이란 다음 각 목에 해당하는 시설을 말한다.

가. 교도소·소년교도소·구치소 및 그 지소, 보호감호소, 치료감호시설, 소년원 및 소년분류심사원

나. 경찰서 유치장 및 사법경찰관리가 직무 수행을 위하여 사람을 조사하고 유치(留置)하거나 수용하는 데에 사용하는 시설

다. 군 교도소(지소·미결수용실을 포함한다)

구 분		접 수	처리결과			
			소 계	철 회	진정접수	상담종결
2016	소 계	2,619	2,472	980	488	1,004
	교정시설	2,093	1,947	753	434	760
	경찰서 유치장 등	1	1	1	-	-
	군 구금시설	3	3	1	-	2
	다수인 보호시설	522	521	225	54	242
2015	소 계	2,658	2,757	916	684	1,157
	교정시설	1,992	2,097	645	591	861
	경찰서 유치장 등	1	1	1	-	-
	군 구금시설	3	3		2	1
	다수인 보호시설	662	656	270	91	295
2014	합 계	2,874	2,867	966	718	1,183
	교정시설	2,236	2,218	744	624	850
	경찰서 유치장 등	1	1	1	-	-
	군 구금시설	8	8	6	1	1
	다수인 보호시설	629	640	215	93	332
2013	소 계	3,068	3,146	992	832	1,322
	교정시설	2,277	2,371	730	710	931
	경찰서 유치장 등	3	3	2	1	-
	군 구금시설	7	9	2	-	7
	다수인 보호시설	781	763	258	121	384
2012	소 계	3,070	3,106	989	751	1,366
	교정시설	2,255	2,280	730	663	887
	경찰서 유치장 등	3	3	1	1	1
	군 구금시설	13	11	11	-	-
	다수인 보호시설	799	812	247	87	478
2011	소 계	3,117	3,081	1,019	701	1,361
	교정시설	2,424	2,408	822	598	988
	경찰서 유치장 등	3	3	3	-	-
	군 구금시설	8	9	6	-	3
	다수인 보호시설	682	661	188	103	370
2010	소 계	3,949	3,948	1,129	819	2,000
	교정시설	3,158	3,148	954	695	1,499
	경찰서 유치장 등	2	2	1	-	1
	군 구금시설	3	2	1	-	1
	다수인 보호시설	786	796	173	124	499
2009	소 계	5,009	5,059	1,096	1,319	2,644
	교정시설	4,265	4,328	962	1,166	2,200
	경찰서 유치장 등	4	4	2	1	1
	군 구금시설	6	6	2	-	4
	다수인 보호시설	734	721	130	152	439



구 분		접 수	처리결과			
			소 계	철 회	진정접수	상담종결
2008	소 계	5,465	5,462	1,024	1,179	3,259
	교정시설	5,029	5,031	928	1,132	2,971
	경찰서 유치장 등	7	7	4	2	1
	군 구금시설	1	1	-	1	-
	다수인 보호시설	428	423	92	44	287
2007	합 계	4,854	4,908	953	1,251	2,704
	교정시설	4,569	4,624	903	1,195	2,526
	경찰서 유치장 등	6	6	1	3	2
	군 구금시설	-	-	-	-	-
	다수인 보호시설	279	278	49	53	176
2006	소 계	3,960	4,019	796	797	2,426
	교정시설	3,890	3,952	775	785	2,392
	경찰서 유치장 등	2	2	1	-	1
	군 구금시설	1	1	-	-	1
	다수인 보호시설	67	64	20	12	32
2005	소 계	3,383	3,460	894	1,168	1,398
	교정시설	3,351	3,427	882	1,157	1,388
	경찰서 유치장 등	5	6	3	-	3
	군 구금시설	-	-	-	-	-
	다수인 보호시설	27	27	9	11	7
2004	소 계	3,514	3,385	765	1,274	1,346
	교정시설	3,486	3,359	759	1,262	1,338
	경찰서 유치장 등	3	3	1	1	1
	군 구금시설	-	-	-	-	-
	다수인 보호시설	25	23	5	11	7
2003	소 계	2,615	2,600	593	1,129	878
	교정시설	2,594	2,578	587	1,120	871
	경찰서 유치장 등	10	9	3	2	4
	군 구금시설	1	1	-	1	-
	다수인 보호시설	10	12	3	6	3
2002	소 계	1,230	1,095	240	553	302
	교정시설	1,222	1,089	240	548	301
	경찰서 유치장 등	2	2	-	2	-
	군 구금시설	-	-	-	-	-
	다수인 보호시설	6	4	-	3	1
2001	소 계	13	9	1	5	3
	교정시설	13	9	1	5	3
	경찰서 유치장 등	-	-	-	-	-
	군 구금시설	-	-	-	-	-
	다수인 보호시설	-	-	-	-	-

[표 2-1-27] 면진진정 처리 소요일수

(단위 : 건, 일)

구 분	종결건수	평균 소요일수
2023	2,300	45.0
2022	2,339	84.3
2021	2,349	57.3
2020	2,392	45.1
2019	2,636	30.2
2018	2,590	27.7
2017	2,816	25.8
2016	2,472	25.4
2015	2,757	22.4
2014	2,867	20.9
2013	3,146	22.3
2012	3,106	27.9
2011	3,081	20.9
2010	3,948	19.9
2009	5,059	9.6
2008	5,462	9.5
2007	4,908	11.6
2006	4,019	13.7
2005	3,460	27.5
2004	3,385	21.6
2003	2,600	22.1
2002	1,095	19.1
2001	9	7.1

### 제3절 민원 및 안내

#### 1. 민원

[표 2-2-1] 민원 내용별 처리 현황

(단위 : 건)

구 분	합계	진정 접수 절차 안내	조사 대상 안내	진정 내용 보완 요구	진정 사건 처리 안내	법령등 자료 송부	질의 회신	면전 진정 안내	타기관 이송	타기관 안내	진정 접수 안내	민원인 취하	공람 종결	처리 종결 (회신무)	민원 회신	기타
합 계	367,465	28,792	78,428	5,512	1,725	714	785	560	89,133	2,145	74,132	1,125	2,254	30,948	42,634	8,578
2023	29,937	553	5,115	1,005	55	7	-	36	9,610	214	7,935	2	26	2,242	2,568	569
2022	30,544	781	4,949	138	43	4	-	15	12,356	98	7,299	19	190	1,549	2,960	143
2021	39,605	1,317	4,418	239	38	4	-	23	17,617	91	5,611	68	33	1,935	7,993	218
2020	33,674	2,739	4,839	361	111	17	-	26	16,315	654	4,506	31	26	1,253	2,199	597
2019	30,280	2,627	3,493	530	122	2	-	10	12,818	145	4,619	141	199	1,182	4,231	161
2018	29,607	2,077	6,220	982	153	3	-	6	11,218	18	3,513	23	263	1,263	3,811	57
2017	25,626	1,622	3,949	489	51	2	-	7	8,410	74	6,959	72	52	1,236	2,633	70
2016	19,416	942	3,699	374	46	5	-	4	505	148	5,151	53	97	5,594	2,747	51
2015	14,677	969	3,395	113	78	-	-	11	26	4	5,106	49	42	2,055	2,778	51
2014	14,293	1,501	3,915	41	110	-	-	9	18	17	5,128	84	19	1,377	2,048	26
2013	13,223	1,147	4,360	210	72	4	-	5	13	52	2,801	31	16	1,628	2,871	13
2012	12,213	1,411	3,289	6	15	-	-	2	7	3	2,688	66	46	1,495	3,146	39
2011	10,974	1,723	4,120	73	50	3	-	9	26	75	2,137	65	167	904	1,579	43
2010	11,372	1,513	4,561	68	50	14	1	4	61	79	2,271	117	293	957	1,070	313
2009	9,619	1,825	3,543	105	84	29	-	20	13	13	1,862	40	176	993	-	916
2008	8,937	1,321	3,273	76	79	92	-	15	21	21	1,749	20	131	1,271	-	868
2007	8,843	1,069	2,781	123	75	124	-	5	22	34	1,894	126	60	1,842	-	688
2006	8,151	1,574	3,216	30	88	85	24	36	3	107	855	115	15	818	-	1,185
2005	8,627	1,140	3,147	175	96	148	433	132	4	106	1,214	3	221	748	-	1,060
2004	4,546	659	1,265	245	71	89	206	131	3	140	422	-	81	462	-	772
2003	2,455	214	697	97	199	59	76	53	54	52	225	-	101	108	-	520
2002	835	68	184	32	39	23	45	1	13	-	187	-	-	36	-	207
2001	11	-	-	-	-	-	-	-	-	-	-	-	-	-	-	11

[표 2-2-2] 접수처별 민원 처리 현황

(단위 : 건, %)

구 분	합 계		인권상담조정센터		부산인권사무소		광주인권사무소		대구인권사무소		대전인권사무소		강원인권사무소		제주출장소	
합 계	367,465	100.0	357,322	97.2	3,441	0.9	1,781	0.5	2,612	0.7	2,013	0.5	172	0.0	124	0.0
2023	29,937	100.0	28,930	96.6	387	1.3	141	0.5	201	0.7	228	0.8	37	0.1	13	0.0
2022	30,544	100.0	29,588	96.9	366	1.2	202	0.7	190	0.6	136	0.4	28	0.1	34	0.1
2021	39,605	100.0	38,507	97.2	312	0.8	259	0.7	179	0.5	275	0.7	29	0.1	44	0.1
2020	33,674	100.0	32,691	97.1	317	0.9	155	0.5	207	0.6	242	0.7	30	0.1	32	0.1
2019	30,280	100.0	29,364	97.0	218	0.7	34	0.1	287	0.9	347	1.1	29	0.1	1	0.0
2018	29,607	100.0	28,702	96.9	213	0.7	36	0.1	333	1.1	308	1.0	15	0.1		
2017	25,626	100.0	24,822	96.9	193	0.8	145	0.6	219	0.9	243	0.9	4	0.0		
2016	19,416	100.0	18,802	96.8	157	0.8	91	0.5	213	1.1	153	0.8				
2015	14,677	100.0	14,289	97.4	105	0.7	122	0.8	92	0.6	69	0.5				
2014	14,293	100.0	13,852	96.9	247	1.7	86	0.6	96	0.7	12	0.1				
2013	13,223	100.0	13,020	98.5	80	0.6	69	0.5	54	0.4						
2012	12,213	100.0	11,964	98.0	70	0.6	112	0.9	67	0.5						
2011	10,974	100.0	10,618	96.8	139	1.3	114	1.0	103	0.9						
2010	11,372	100.0	11,100	97.6	109	1.0	68	0.6	95	0.8						
2009	9,619	100.0	9,306	96.7	145	1.5	34	0.4	134	1.4						
2008	8,937	100.0	8,530	95.4	190	2.1	79	0.9	138	1.5						
2007	8,843	100.0	8,703	98.4	108	1.2	28	0.3	4	0.0						
2006	8,151	100.0	8,065	98.9	80	1.0	6	0.1								
2005	8,627	100.0	8,622	99.9	5	0.1	-	-								
2004	4,546	100.0	4,546	100.0												
2003	2,455	100.0	2,455	100.0												
2002	835	100.0	835	100.0												
2001	11	100.0	11	100.0												

## 2. 안내

[표 2-2-3] 안내 내용별 처리 현황

(단위 : 건)

구 분	합 계	위원회 업무안내	전화번호/ 주소안내	잘못 걸린 전화	직원안내	진정접수 여부 확인	타기관/ 단체 안내	타부서 안내	진정예정	기타
합 계	304,434	56,435	17,210	54,044	69,550	9,316	27,617	8,997	543	60,722
2023	978		17	23	366		53			519
2022	2,208	-	81	622	746	-	95	-	-	664
2021	4,532	371	126	1,508	816	63	421	34	-	1,193
2020	14,332	3,976	335	2,248	2,712	678	1,133	287	16	2,947
2019	14,679	3,737	457	1,503	2,639	396	1,248	461	19	4,219
2018	16,015	3,906	443	2,454	3,601	439	1,157	372	13	3,630
2017	17,299	4,264	521	1,740	4,251	440	1,375	423	70	4,215
2016	18,604	3,825	696	1,702	5,153	789	2,064	522	30	3,823
2015	23,284	4,862	935	4,303	5,379	793	2,148	557	56	4,251
2014	22,330	4,126	918	3,674	5,717	618	2,089	703	84	4,401
2013	23,448	3,688	1,065	5,134	5,771	691	1,926	874	153	4,146
2012	18,730	2,563	719	5,007	4,150	435	1,171	540	47	4,098
2011	15,094	2,353	1,152	4,003	3,707	305	1,209	427	13	1,925
2010	15,425	3,231	1,406	2,659	4,381	448	1,661	488	42	1,109
2009	17,019	2,357	1,383	4,768	3,799	486	2,325	490	-	1,411
2008	21,112	2,276	1,394	8,947	3,736	525	1,599	736	-	1,899
2007	11,937	2,936	1,239	922	2,808	555	1,613	431	-	1,433
2006	11,407	2,695	1,341	1,214	2,327	487	1,482	453	-	1,408
2005	10,106	2,466	1,054	463	2,771	371	1,119	302	-	1,560
2004	8,486	1,563	885	542	2,230	346	971	310	-	1,639
2003	8,524	1,240	1,043	608	2,490	451	758	587	-	1,347
2002	7,043	-	-	-	-	-	-	-	-	7,043
2001	1,842	-	-	-	-	-	-	-	-	1,842

[표 2-2-4] 접수처별 안내 처리 현황

(단위 : 건, %)

구 분	합 계		인권상담조정센터		부산인권사무소		광주인권사무소		대구인권사무소		대전인권사무소		강원인권사무소		제주출장소	
	건수	비율	건수	비율	건수	비율	건수	비율	건수	비율	건수	비율	건수	비율	건수	비율
합 계	304,434	100	225,680	74.1	17,439	5.7	36,815	12.1	13,670	4.5	5,034	1.7	5,758	1.9	38	0.0
2023	978	100	802	82	1	0.1	0	0	65	6.6	1	0.1	109	11.1	0	0
2022	2,208	100.0	1,111	50.3	126	5.7	50	2.3	224	10.1	2	0.1	695	31.5	-	0
2021	4,532	100.0	1,609	35.5	41	0.9	1,136	25.1	137	3.0	211	4.7	1,389	30.6	9	0.2
2020	14,332	100.0	10,171	71.0	90	0.6	1,461	10.2	376	2.6	418	2.9	1,791	12.5	25	0.2
2019	14,679	100.0	11,690	79.6	540	3.7	1,288	8.8	127	0.9	155	1.1	875	6.0	4	0.0
2018	16,015	100.0	10,961	68.4	1,224	7.6	1,768	11.0	469	2.9	697	4.4	896	5.6		
2017	17,299	100.0	11,865	68.6	1,150	6.6	1,879	10.9	1,148	6.6	1,254	7.2	3	0.0		
2016	18,604	100.0	11,800	63.4	1,246	6.7	2,380	12.8	1,456	7.8	1,722	9.3				
2015	23,284	100.0	15,176	65.2	1,998	8.6	3,770	16.2	1,818	7.8	522	2.2				
2014	22,330	100.0	16,373	73.3	598	2.7	3,320	14.9	1,987	8.9	52	0.2				
2013	23,448	100.0	18,674	79.6	607	2.6	3,343	14.3	824	3.5						
2012	18,730	100.0	13,821	73.8	478	2.6	4,043	21.6	388	2.1						
2011	15,094	100.0	9,873	65.4	1,566	10.4	3,323	22.0	332	2.2						
2010	15,425	100.0	10,853	70.4	1,353	8.8	1,747	11.3	1,472	9.5						
2009	17,019	100.0	11,837	69.6	1,584	9.3	2,053	12.1	1,545	9.1						
2008	21,112	100.0	15,809	74.9	1,618	7.7	2,615	12.4	1,070	5.1						
2007	11,937	100.0	8,846	74.1	1,582	13.3	1,277	10.7	232	1.9						
2006	11,407	100.0	8,680	76.1	1,472	12.9	1,255	11.0								
2005	10,106	100.0	9,834	97.3	165	1.6	107	1.1								
2004	8,486	100.0	8,486	100.0												
2003	8,524	100.0	8,524	100.0												
2002	7,043	100.0	7,043	100.0												
2001	1,842	100.0	1,842	100.0												

## 제3장 조사 및 구제

### 제1절 조사·구제의 이해

위원회는 인권침해, 차별행위 및 성희롱에 대한 조사와 구제업무를 수행하고 있으며, 진정이 없는 경우에도 인권침해나 차별행위가 있다고 믿을 만한 상당한 근거가 있고 그 내용이 중대하다고 인정될 때에는 직권으로 조사할 수 있다. 또한 인권침해나 차별행위가 계속되고 있다는 상당한 개연성이 있고, 이를 방지할 경우 회복하기 어려운 피해가 발생할 우려가 있다고 인정될 때에는 긴급구제 조치를 하도록 권고할 수 있다.

위원회의 조사업무 대상은 국가기관, 지방자치단체, 각급학교, 공직유관단체 또는 구금·보호시설의 업무수행과 관련하여 「헌법」 제10조부터 제22조까지의 규정에서 보장된 인권을 침해하거나 차별한 행위, 법인, 단체 또는 사인(私人)으로부터의 차별행위이다.

차별행위는 합리적인 이유없이 성별, 종교, 장애, 나이, 사회적 신분, 출신지역, 출신국가, 출신민족, 용모 등 신체조건, 혼인여부, 임신 또는 출산, 가족형태 또는 가족상황, 인종, 피부색, 사상 또는 정치적 의견, 형의 효력이 실효된 전과, 성적(性的) 지향, 병력(病歷) 등을 이유로 고용, 재화·용역·교통수단·상업시설·토지·주거시설의 공급이나 이용, 교육시설이나 직업훈련기관에서의 교육·훈련이나 그 이용과 관련하여 특정한 사람을 우대·배제·구별하거나 불리하게 대우하는 행위이다.

성희롱은 업무, 고용, 그 밖의 관계에서 공공기관 종사자, 사용자 또는 근로자가 그 직위를 이용하여 또는 업무 등과 관련하여 성적(性的) 언동 등으로 성적 굴욕감 또는 혐오감을 느끼게 하거나 성적(性的) 언동 또는 그 밖의 요구 등에 따르지 아니한다는 이유로 고용상의 불이익을 주는 행위이다.

그 외에도 위원회는 「장애인차별금지 및 권리구제 등에 관한 법률」, 「고용상 연령차별금지 및 고령자 고용촉진에 관한 법률」에 따라 장애인 차별과 연령차별을 조사한다.

위원회가 진정을 조사한 결과 인권침해나 차별행위가 일어났다고 판단할 때에는 위원회는 피진정인, 그 소속기관·단체 또는 감독기관의 장에게 인권침해나 차별행위의 중지, 원상회복·손해배상 등 그 밖에 필요한 구제조치, 재발 방지를 위한 필요한 조치, 법령·제도·정책·관행의 시정 또는 개선 등의 권고를 할 수 있다.

## 제2절 진정 접수44)

### 1. 진정접수 현황

[표 3-1-1] 유형별 진정 접수 현황

(단위 : 건, %)

구 분	합 계		인권침해		차별행위		기 타	
합 계	182,345	100.0	139,500	76.5	40,336	22.1	2,509	1.4
2023	10,745	100.0	8,929	83.1	1,790	16.7	26	0.2
2022	10,582	100.0	8,475	80.1	2,040	19.3	67	0.6
2021	10,035	100.0	7,431	74.1	2,564	25.6	40	0.4
2020	9,017	100.0	6,558	72.7	2,426	26.9	33	0.4
2019	9,768	100.0	6,986	71.5	2,730	27.9	52	0.5
2018	9,288	100.0	7,055	76.0	2,208	23.8	25	0.3
2017	12,334	100.0	9,132	74.0	3,168	25.7	34	0.3
2016	10,647	100.0	8,160	76.6	2,433	22.9	54	0.5
2015	10,695	100.0	8,499	79.5	2,188	20.5	8	0.1
2014	10,923	100.0	8,709	79.7	2,196	20.1	18	0.2
2013	10,056	100.0	7,458	74.2	2,495	24.8	103	1.0
2012	9,582	100.0	6,946	72.5	2,549	26.6	87	0.9
2011	7,357	100.0	5,425	73.7	1,803	24.5	129	1.8
2010	9,168	100.0	6,460	70.5	2,681	29.2	27	0.3
2009	6,985	100.0	5,282	75.6	1,685	24.1	18	0.3
2008	6,309	100.0	4,892	77.5	1,380	21.9	37	0.6
2007	6,274	100.0	5,067	80.8	1,159	18.5	48	0.8
2006	4,187	100.0	3,335	79.7	824	19.7	28	0.7
2005	5,617	100.0	4,199	74.8	1,081	19.2	337	6.0
2004	5,368	100.0	4,628	86.2	389	7.2	351	6.5
2003	3,815	100.0	3,041	79.7	358	9.4	416	10.9
2002	2,790	100.0	2,214	79.4	136	4.9	440	15.8
2001	803	100.0	619	77.1	53	6.6	131	16.3

44) 모든 진정사건 접수 통계에는 행정심판 및 행정소송 취소 결정에 따라 재조사하여 종결 처리한 진정사건도 포함되어 있다.



[표 3-1-2] 경로별 진정 접수 현황

(단위 : 건)

구 분	합 계	전화	대면	인터넷	우편	팩스	이메일	면전	홈페이지	이첩	진재
합 계	182,345	34,176	20,429	44	44,818	2,960	6,867	16,797	44,107	12,079	68
2023	10,745	1,395	440	1	2,837	175	147	404	4,431	911	4
2022	10,582	1,317	464	-	2,701	196	153	345	4,456	941	9
2021	10,035	1,039	584	2	2,298	83	181	354	4,395	1,081	18
2020	9,017	1,314	728	5	2,336	90	111	330	3,425	658	20
2019	9,768	1,771	949	9	1,731	96	329	560	3,203	1,106	14
2018	9,288	2,261	910	1	2,085	74	284	506	2,385	779	3
2017	12,334	2,890	967	4	2,601	143	490	630	2,962	1,647	-
2016	10,647	3,364	1,264	1	2,080	103	71	488	2,405	871	-
2015	10,695	3,718	699	1	2,108	114	81	684	2,596	694	-
2014	10,923	3,689	908	-	2,129	147	128	718	2,458	746	-
2013	10,056	2,921	1,295	-	1,970	133	115	832	2,053	737	-
2012	9,582	2,492	1,381	3	2,142	146	41	751	2,016	610	-
2011	7,357	1,759	989	1	1,597	128	373	701	1,358	451	-
2010	9,168	1,889	1,719	4	2,248	184	25	819	1,743	537	-
2009	6,985	960	813	-	1,840	223	43	1,319	1,553	234	-
2008	6,309	369	1,084	2	1,802	122	151	1,179	1,524	76	-
2007	6,274	186	913	8	1,875	151	746	1,251	1,144	-	-
2006	4,187	107	673	1	1,439	132	1,038	797	-	-	-
2005	5,617	157	732	1	2,010	153	1,396	1,168	-	-	-
2004	5,368	122	1,670	-	1,728	116	458	1,274	-	-	-
2003	3,815	76	555	-	1,605	155	295	1,129	-	-	-
2002	2,790	177	445	-	1,368	74	173	553	-	-	-
2001	803	203	247	-	288	22	38	5	-	-	-

※ 진재 : 행정심판, 행정소송 건

## 2. 진정한 현황

[표 3-1-3] 지역별 진정한 현황

(단위 : 건)

구 분	합 계	서 울	부 산	대 구	인 천	광 주	대 전	울 산	세 종	경 기
합 계	182,345	30,032	8,270	7,163	6,256	5,402	4,089	1,777	513	26,649
2023	10,745	1,793	521	489	659	313	269	130	108	2,226
2022	10,582	1,892	568	511	507	288	275	118	55	2,138
2021	10,035	1,839	501	372	474	376	331	112	82	2,007
2020	9,017	1,587	404	420	360	253	210	75	42	1,712
2019	9,768	1,311	347	314	248	214	171	75	57	1,238
2018	9,288	1,202	315	316	322	202	119	65	27	1,107
2017	12,334	1,615	354	379	314	295	190	103	41	1,429
2016	10,647	1,723	343	362	303	213	132	69	22	1,272
2015	10,695	1,314	376	311	342	255	257	160	20	1,283
2014	10,923	1,359	455	379	403	310	214	106	10	1,286
2013	10,056	1,347	396	353	257	321	200	89	10	1,187
2012	9,582	1,379	408	386	281	268	218	72	9	1,354
2011	7,357	1,056	289	275	236	221	127	65	4	968
2010	9,168	1,755	334	250	259	186	151	90	2	1,125
2009	6,985	1,088	351	262	179	212	117	79	7	926
2008	6,309	1,214	422	234	202	258	123	55	2	900
2007	6,274	1,137	358	194	198	261	127	60	2	897
2006	4,187	911	309	213	152	144	141	54	5	715
2005	5,617	1,106	377	350	186	227	225	64	6	1,055
2004	5,368	2,000	307	354	139	199	197	62	1	736
2003	3,815	681	311	288	112	216	195	44	1	568
2002	2,790	510	176	128	96	146	83	22	-	401
2001	803	213	48	23	27	24	17	8	-	119

(단위 : 건)

구분	강원	충북	충남	전북	전남	경북	경남	제주	미등록
합계	4,079	3,194	5,041	4,774	5,818	7,009	6,008	1,512	54,759
2023	341	273	350	283	255	511	411	151	1,662
2022	342	222	409	281	303	438	375	83	1,777
2021	298	263	390	264	280	347	426	135	1,538
2020	216	177	313	181	238	268	299	89	2,173
2019	225	164	279	163	272	217	386	101	3,986
2018	136	132	219	131	165	267	220	88	4,255
2017	206	171	295	233	291	287	304	123	5,704
2016	166	133	279	212	267	272	234	78	4,567
2015	200	190	395	271	357	342	308	79	4,235
2014	184	133	292	282	410	261	304	97	4,438
2013	184	139	196	267	416	350	292	66	3,986
2012	212	153	216	350	463	318	313	71	3,111
2011	124	93	151	246	348	200	193	56	2,705
2010	132	140	171	227	259	285	209	73	3,520
2009	119	86	141	152	206	239	243	32	2,546
2008	144	103	125	226	248	268	191	34	1,560
2007	174	132	165	199	231	261	223	34	1,621
2006	116	78	116	149	146	215	187	20	516
2005	237	149	171	230	264	410	317	38	205
2004	143	105	146	131	146	390	196	25	91
2003	98	75	130	161	140	449	219	15	112
2002	62	69	69	98	85	383	127	20	315
2001	20	14	23	37	28	31	31	4	136

[표 3-1-4] 성별 진정인 현황

(단위 : 건)

구 분	합 계	남	여	미등록
합 계	182,345	93,638	26,486	62,221
2023	10,745	3,269	1,266	6,210
2022	10,582	3,902	1,291	5,389
2021	10,035	4,132	1,192	4,711
2020	9,017	4,586	950	3,481
2019	9,768	4,254	1,649	3,865
2018	9,288	5,054	2,092	2,142
2017	12,334	5,691	2,307	4,336
2016	10,647	6,408	2,394	1,845
2015	10,695	6,809	2,145	1,741
2014	10,923	6,858	2,140	1,925
2013	10,056	6,061	1,714	2,281
2012	9,582	3,961	1,191	4,430
2011	7,357	3,513	922	2,922
2010	9,168	4,131	1,084	3,953
2009	6,985	3,640	780	2,565
2008	6,309	3,015	560	2,734
2007	6,274	3,319	704	2,251
2006	4,187	2,394	496	1,297
2005	5,617	4,002	580	1,035
2004	5,368	3,639	344	1,385
2003	3,815	2,857	336	622
2002	2,790	1,632	222	936
2001	803	511	127	165

[표 3-1-5] 연령별 진정인 현황

(단위 : 건)

구 분	합 계	20대미만	20대	30대	40대	50대	60대이상	미등록
합 계	182,345	2,653	13,372	27,331	35,073	26,130	12,856	64,930
2023	10,745	28	118	150	188	152	102	10,007
2022	10,582	72	207	348	491	372	209	8,883
2021	10,035	341	1,270	1,445	2,017	1,494	840	2,628
2020	9,017	381	814	1,310	1,720	1,613	992	2,187
2019	9,768	289	888	1,311	1,758	1,696	832	2,994
2018	9,288	130	826	1,420	1,743	1,640	871	2,658
2017	12,334	149	801	1,646	2,259	2,013	1,040	4,426
2016	10,647	138	784	1,363	1,891	1,735	849	3,887
2015	10,695	115	758	1,583	2,199	2,089	939	3,012
2014	10,923	127	682	1,606	2,389	2,070	951	3,098
2013	10,056	125	688	1,615	2,391	2,038	748	2,451
2012	9,582	123	576	1,579	2,286	1,753	677	2,588
2011	7,357	68	521	1,304	1,747	1,246	533	1,938
2010	9,168	81	569	1,391	1,916	1,271	517	3,423
2009	6,985	58	589	1,345	1,564	914	326	2,189
2008	6,309	53	546	1,246	1,514	799	260	1,891
2007	6,274	70	604	1,332	1,550	751	227	1,740
2006	4,187	17	398	971	1,022	481	164	1,134
2005	5,617	44	609	1,526	1,480	690	321	947
2004	5,368	206	519	1,244	1,250	535	883	731
2003	3,815	30	398	1,032	1,030	380	222	723
2002	2,790	7	195	486	513	240	187	1,162
2001	803	1	12	78	155	158	166	233

### 3. 인권침해 진정 접수 현황

[표 3-1-6] 주요 기관별 인권침해 진정 접수 현황

(단위 : 건, %)

구 분	합 계		검 찰		경 찰		국가 정보원		군		중앙 행정기관		입법기관		사법기관		기타 국가기관	
	건수	100%	건수	100%	건수	100%	건수	100%	건수	100%	건수	100%	건수	100%	건수	100%	건수	100%
합 계	139,500	100.0	3,536	2.5	26,676	19.1	287	0.2	3,232	2.3	8,410	6.0	124	0.1	1,558	1.1	1,386	1.0
2023	8,929	100.0	76	0.9	1,519	17.0	10	0.1	395	4.4	706	7.9	5	0.1	64	0.7	33	0.4
2022	8,475	100.0	73	0.9	1,483	17.5	9	0.1	326	3.8	515	6.1	13	0.2	74	0.9	37	0.4
2021	7,431	100.0	97	1.3	1,259	16.9	12	0.2	239	3.2	511	6.9	10	0.1	92	1.2	38	0.5
2020	6,558	100.0	118	1.8	1,192	18.2	4	0.1	200	3.0	332	5.1	9	0.1	70	1.1	28	0.4
2019	6,986	100.0	146	2.1	1,320	18.9	10	0.1	190	2.7	447	6.4	4	0.1	85	1.2	28	0.4
2018	7,055	100.0	128	1.8	1,259	17.8	12	0.2	187	2.7	263	3.7	3	0.0	59	0.8	15	0.2
2017	9,132	100.0	219	2.4	1,543	16.9	12	0.1	251	2.7	451	4.9	10	0.1	102	1.1	30	0.3
2016	8,160	100.0	149	1.8	1,476	18.1	8	0.1	201	2.5	263	3.2	3	0.0	78	1.0	39	0.5
2015	8,499	100.0	151	1.8	1,361	16.0	3	0.0	123	1.4	261	3.1	8	0.1	58	0.7	90	1.1
2014	8,709	100.0	192	2.2	1,538	17.7	11	0.1	96	1.1	385	4.4	6	0.1	80	0.9	74	0.8
2013	7,458	100.0	156	2.1	1,325	17.8	16	0.2	96	1.3	294	3.9	5	0.1	81	1.1	65	0.9
2012	6,946	100.0	149	2.1	1,211	17.4	15	0.2	159	2.3	365	5.3	2	0.0	83	1.2	89	1.3
2011	5,425	100.0	137	2.5	1,098	20.2	16	0.3	117	2.2	476	8.8	3	0.1	74	1.4	73	1.3
2010	6,460	100.0	235	3.6	1,579	24.4	18	0.3	108	1.7	293	4.5	13	0.2	161	2.5	117	1.8
2009	5,282	100.0	144	2.7	1,200	22.7	16	0.3	90	1.7	174	3.3	6	0.1	55	1.0	203	3.8
2008	4,892	100.0	158	3.2	1,112	22.7	28	0.6	81	1.7	155	3.2	3	0.1	71	1.5	130	2.7
2007	5,067	100.0	224	4.4	1,128	22.3	37	0.7	76	1.5	200	3.9	8	0.2	65	1.3	151	3.0
2006	3,335	100.0	130	3.9	804	24.1	14	0.4	50	1.5	275	8.2	2	0.1	57	1.7	25	0.7
2005	4,199	100.0	217	5.2	979	23.3	11	0.3	59	1.4	346	8.2	3	0.1	64	1.5	31	0.7
2004	4,628	100.0	164	3.5	736	15.9	11	0.2	59	1.3	1,456	31.5	6	0.1	41	0.9	14	0.3
2003	3,041	100.0	180	5.9	724	23.8	4	0.1	56	1.8	113	3.7	2	0.1	17	0.6	16	0.5
2002	2,214	100.0	200	9.0	697	31.5	5	0.2	38	1.7	66	3.0	-	-	4	0.2	27	1.2
2001	619	100.0	93	15.0	133	21.5	5	0.8	35	5.7	63	10.2	-	-	23	3.7	33	5.3

(단위 : 건, %)

구 분	지방 자치단체		공공기관		교육기관		교정시설		다수인 보호시설		출입국 관리기관		의료기관		비영리법인 및 단체		기타	
합 계	6,137	4.4	3,725	2.7	9,393	6.7	39,078	28.0	32,444	23.3	1,349	1.0	426	0.3	496	0.4	1,243	0.9
2023	481	5.4	396	4.4	1,038	11.6	2,357	26.4	1,601	17.9	70	0.8	59	0.7	59	0.7	60	0.7
2022	512	6.0	377	4.4	1,179	13.9	2,130	25.1	1,392	16.4	118	1.4	77	0.9	71	0.8	89	1.0
2021	484	6.5	362	4.9	877	11.8	1,830	24.6	1,223	16.5	91	1.2	52	0.7	128	1.7	126	1.7
2020	392	6.0	276	4.2	535	8.2	1,715	26.2	1,426	21.7	57	0.9	59	0.9	65	1.0	80	1.2
2019	405	5.8	294	4.2	669	9.6	1,693	24.2	1,499	21.5	50	0.7	26	0.4	89	1.3	31	0.5
2018	273	3.9	208	2.9	584	8.3	1,827	25.9	2,091	29.6	67	0.9	11	0.2	33	0.5	35	0.5
2017	412	4.5	286	3.1	745	8.2	2,269	24.8	2,636	28.9	74	0.8	22	0.2	29	0.3	41	0.5
2016	264	3.2	205	2.5	611	7.5	1,632	20.0	3,068	37.6	83	1.0	26	0.3	4	0.0	50	0.6
2015	390	4.6	196	2.3	562	6.6	1,666	19.6	3,477	40.9	72	0.8	19	0.2	3	0.0	59	0.6
2014	308	3.5	239	2.7	532	6.1	1,633	18.8	3,432	39.4	56	0.6	24	0.3	7	0.1	96	1.0
2013	299	4.0	168	2.3	437	5.9	1,687	22.6	2,717	36.4	42	0.6	10	0.1	2	0.0	58	0.8
2012	285	4.1	132	1.9	500	7.2	1,729	24.9	2,096	30.2	40	0.6	10	0.1	2	0.0	79	1.1
2011	257	4.7	11	0.2	191	3.5	1,352	24.9	1,547	28.5	56	1.0	5	0.1	1	0.0	11	0.1
2010	249	3.9	13	0.2	281	4.3	1,880	29.1	1,368	21.2	101	1.6	4	0.1	1	0.0	39	0.6
2009	169	3.2	11	0.2	118	2.2	2,026	38.4	975	18.5	21	0.4	2	0.0	2	0.0	70	1.3
2008	202	4.1	10	0.2	147	3.0	1,936	39.6	674	13.8	51	1.0	5	0.1	-	-	129	2.7
2007	265	5.2	13	0.3	190	3.7	1,981	39.1	578	11.4	43	0.8	5	0.1	-	-	103	2.0
2006	133	4.0	53	1.6	64	1.9	1,406	42.2	251	7.5	59	1.8	-	-	-	-	12	0.4
2005	140	3.3	82	2.0	68	1.6	1,848	44.0	241	5.7	97	2.3	1	0.0	-	-	12	0.3
2004	87	1.9	45	1.0	47	1.0	1,774	38.3	122	2.6	49	1.1	5	0.1	-	-	12	0.3
2003	60	2.0	118	3.9	18	0.6	1,639	53.9	27	0.9	38	1.2	3	0.1	-	-	26	0.9
2002	29	1.3	132	6.0	-	-	986	44.5	2	0.1	13	0.6	1	0.0	-	-	14	0.6
2001	41	6.6	98	15.8	-	-	82	13.2	1	0.2	1	0.2	-	-	-	-	11	1.8

## □ 주요 기관의 인권침해 내용별 진정 접수 현황

[표 3-1-7] 검찰 인권침해 내용별 진정 접수 현황

(단위 : 건)

구 분	합 계	2001	2002	2003	2004	2005	2006	2007	2008	2009	2010
합 계	3,536	93	200	180	164	217	130	224	158	144	235
도감청 등	9	-	-	1	1	-	-	-	-	-	-
폭언, 욕설 등 인격권 침해	685	-	11	25	34	31	32	40	22	28	59
폭행, 가혹행위/ 과도한 장구사용	167	6	32	18	9	11	6	6	6	5	18
불심검문/ 임의동행	8	-	4	-	-	-	1	-	1	-	2
부당한 체포, 구속 및 감금	214	4	10	19	12	14	2	13	9	11	11
체포 이유 등 권리 불고지/ 가족 미통지	52	-	1	2	4	2	5	4	5	4	2
부당한 압수수색 및 과도한 신체검사	79	1	1	1	4	5	7	4	2	7	16
불리한 진술 강요/ 심야, 장시간 조사/ 편파 부당 수사	1,122	36	68	62	27	82	42	83	76	44	52
사망사건	2	-	-	-	-	-	-	-	-	-	-
건강, 의료권 침해/ 피해자 보호조치 미흡	80	-	3	1	3	4	3	7	3	2	6
피의사실 유포 및 개인정보 유출 등	137	-	1	-	1	2	1	10	4	9	2
공소권 남용	212	32	46	23	14	11	3	11	7	7	8
변호인 접견 교통 제한	35	-	-	2	1	3	1	1	2	4	2
정보공개 거부 등	79	2	-	3	-	6	2	3	1	7	7
위법부당한 처분	24	8	3	-	-	-	-	4	1	-	2
집회시위의 제한	4	-	1	-	-	1	-	-	-	-	1
기타	627	4	19	23	54	45	25	38	19	16	47



(단위 : 건)

구 분	2011	2012	2013	2014	2015	2016	2017	2018	2019	2020	2021	2022	2023
합 계	137	149	156	192	151	149	219	128	146	118	97	73	76
도감청 등	1	-	2	-	1	-	-	-	-	1	-	1	1
폭언, 욕설 등 인격권 침해	24	24	33	45	39	47	55	34	31	16	20	7	28
폭행, 가혹행위/ 과도한 장구사용	10	3	-	5	1	11	10	1	3	2	1	2	1
불심검문/ 임의동행	-	-	-	-	-	-	-	-	-	-	-	-	-
부당한 체포, 구속 및 감금	9	6	13	14	12	7	15	9	8	4	7	3	2
체포 이유 등 권리 불고지/ 가족 미통지	3	1	2	1	2	1	2	7	1	2	1	-	-
부당한 압수수색 및 과도한 신체검사	1	2	2	6	1	2	2	3	1	3	3	3	2
불리한 진술 강요/ 심야, 장시간 조사/ 편파 부당 수사	34	65	54	62	62	46	70	29	44	32	28	12	12
사망사건	-	-	1	-	1	-	-	-	-	-	-	-	-
건강, 의료권 침해/ 피해자 보호조치 미흡	4	9	6	3	4	4	3	4	2	4	1	2	2
피의사실 유포 및 개인정보 유출 등	19	12	8	12	8	4	6	11	11	4	7	3	2
공소권 남용	-	2	3	7	2	3	4	1	6	6	11	4	1
변호인 접견 교통 제한	1	1	3	3	-	2	3	2	2	-	1	1	-
정보공개 거부 등	-	2	7	3	1	1	5	3	6	3	1	10	6
위법·부당한 처분	3	2	-	-	-	1	-	-	-	-	-	-	-
집회·시위의 제한	-	-	-	1	-	-	-	-	-	-	-	-	-
기타	28	20	22	30	17	20	44	24	31	41	16	25	19

[표 3-1-8] 경찰 인권침해 내용별 진정 접수 현황

(단위 : 건)

구 분	합 계	2001	2002	2003	2004	2005	2006	2007	2008	2009	2010
합 계	26,676	133	697	724	736	979	804	1,128	1,112	1,200	1,579
도·감청 등	73	-	2	1	1	-	2	1	3	2	3
폭언 욕설 등 인격권 침해	4,575	4	54	79	130	119	137	223	205	212	348
폭행, 가혹행위/ 과도한 장구사용	6,112	23	227	231	268	259	212	284	331	311	461
불심검문/ 임의동행	556	5	14	18	9	28	17	50	54	67	60
부당한 체포, 구속 및 감금	2,491	6	40	45	36	55	25	61	82	58	65
체포 이유 등 권리불고지/ 가족 미통지	945	1	13	22	20	28	37	33	38	57	74
부당한 압수수색 및 과도한 신체검사	902	7	28	16	16	21	23	46	44	50	68
불리한 진술 강요/심야, 장시간 조사/편파 부당수사	4,468	66	168	146	92	217	106	208	149	151	187
사망 사건 등	46	-	-	-	-	-	-	-	-	-	2
건강·의료권침해/ 피해자보호조치 미흡	1,155	-	21	28	30	52	51	73	65	62	66
변호인 접견 및 외부교통권 제한	191	1	6	6	11	11	9	10	11	9	10
공소권 남용	3	1	2	-	-	-	-	-	-	-	-
피의사실 유포 및 개인정보 유출 등	975	1	8	6	6	12	10	19	14	28	52
정보공개 거부 등	152	-	2	-	2	1	2	6	6	5	8
부당 감시 검열	49	-	-	-	-	-	-	-	-	-	-
유치장 관련 인권침해	252	1	8	20	16	25	1	-	-	-	5
집회·시위의 제한	471	-	8	22	9	16	72	25	23	29	32
부당한 제도 및 처분	39	2	3	1	1	-	1	-	1	2	-
기타	3,221	15	93	83	89	135	99	89	86	157	138

(단위 : 건)

구 분	2011	2012	2013	2014	2015	2016	2017	2018	2019	2020	2021	2022	2023
합 계	1,098	1,211	1,325	1,538	1,361	1,476	1,543	1,259	1,320	1,192	1,259	1,483	1,519
도·감청 등	8	-	1	2	2	2	5	2	4	5	11	6	10
폭언 욕설 등 인격권 침해	214	234	247	297	293	308	278	208	218	158	171	193	245
폭행, 가혹행위/ 과도한 장구사용	283	279	347	347	336	333	276	230	185	230	203	252	204
불심검문/ 임의동행	18	7	19	23	17	33	23	18	10	23	17	16	10
부당한 체포, 구속 및 감금	84	92	139	181	158	157	177	184	231	128	135	146	206
체포 이유 등 권리불고지/ 가족 미통지	44	25	33	53	31	59	54	52	49	64	53	46	59
부당한 압수수색 및 과도한 신체검사	30	39	41	28	26	31	34	156	51	28	33	53	33
불리한 진술 강요/심야, 장시간 조사/편파 부당수사	152	276	193	261	234	240	316	155	250	179	209	306	207
사망 사건 등	1	1	3	4	8	6	6	1	3	5	4	2	-
건강·의료권침해/ 피해자보호조치 미흡	44	68	61	64	48	65	62	60	46	44	45	57	43
변호인 접견 및 외부교통권 제한	11	1	3	12	5	8	7	10	8	5	12	8	17
공소권 남용	-	-	-	-	-	-	-	-	-	-	-	-	-
피의사실 유포 및 개 인정보 유출 등	63	70	82	111	64	78	62	46	54	34	51	55	49
정보공개 거부 등	7	2	4	5	17	8	5	5	4	5	9	28	21
부당 감시 검열	-	-	-	-	-	-	1	-	-	7	19	10	12
유치장 관련 인권침해	24	16	12	8	12	14	11	14	12	14	6	16	17
집회·시위의 제한	35	5	20	23	15	46	11	5	11	7	27	19	11
부당한 제도 및 처분	-	1	-	1	-	1	-	4	11	4	4	2	-
기타	80	95	120	118	95	87	215	109	173	252	250	268	375

[표 3-1-9] 군 인권침해 내용별 진정 접수 현황

(단위 : 건)

구 분	합 계	2001	2002	2003	2004	2005	2006	2007	2008	2009	2010
합 계	3,232	35	38	56	59	59	50	76	81	90	108
폭언, 욕설 등 인격권 침해	690	-	1	3	5	5	4	11	13	16	9
폭행, 가혹행위/ 과도한 장구사용	318	5	9	7	14	15	18	19	12	8	29
과도한 열차려	7	-	-	-	-	-	-	-	-	-	-
부당한 임의동행	4	1	-	-	-	-	-	2	-	-	-
부당한 체포, 구속, 감금	34	-	1	-	3	1	-	-	2	-	2
체포 이유 등 권리 불고지/ 가족 미통지	8	-	-	-	-	-	-	-	-	-	-
불리한 진술 강요/ 심야, 장시간 조사/ 편파 부당수사	123	16	3	4	4	2	1	2	5	1	3
압수수색	28	-	1	-	-	1	-	-	2	1	1
변호인 접근교통 제한	7	-	-	-	-	-	-	-	-	-	-
건강·의료권 침해/ 피해자 보호조치 미흡	391	2	2	3	1	6	5	17	10	15	27
생명권 침해 등	165	-	6	25	1	3	6	8	13	16	2
병력관리 소홀	18	-	-	-	-	-	-	-	-	-	-
피의사실 유포/개인정보 유출 등	104	-	-	-	-	-	-	-	1	-	1
부당한 감시 및 검열	58	-	1	1	-	-	-	1	-	-	1
서약서 작성 강요	3	-	-	-	-	-	-	-	-	-	-
종교활동 강요 및 제한	18	-	-	-	-	-	-	-	-	-	-
면회, 연가 및 휴식권 제한	82	-	-	-	-	-	-	-	-	-	-
두발 및 용모 제한	35	-	-	-	-	-	-	-	-	-	-
열악한 생활 환경	55	-	-	-	1	-	-	-	-	-	-
열악한 군 교정시설	53	-	-	2	4	1	-	-	-	1	3
정보공개 거부 등	27	-	-	-	-	-	-	-	-	2	2
부당한 업무 지시, 규정, 처분 등	645	7	5	4	1	7	3	6	12	19	10
기타	359	4	9	7	25	18	13	10	11	11	18

(단위 : 건)

구 분	2011	2012	2013	2014	2015	2016	2017	2018	2019	2020	2021	2022	2023
합 계	117	159	96	96	123	201	251	187	190	200	239	326	395
폭언, 욕설 등 인격권 침해	16	22	21	15	33	65	85	75	56	46	59	70	60
폭행, 가혹행위/ 과도한 장구사용	27	29	14	12	11	17	15	15	4	4	9	10	15
과도한 열차려	-	-	-	-	-	-	-	-	-	2	1	2	2
부당한 임의동행	-	-	-	-	-	-	1	-	-	-	-	-	-
부당한 체포, 구속, 감금	2	3	1	-	2	4	2	1	2	1	-	3	4
체포 이유 등 권리 불고지/ 가족 미통지	-	-	-	-	-	2	-	-	-	-	2	1	3
불리한 진술 강요/ 심야, 장시간 조사/ 편파 부당수사	4	11	5	5	6	7	9	2	7	5	8	7	6
압수수색	3	-	-	-	-	8	4	1	1	-	1	1	3
변호인 접근교통 제한	-	-	-	2	1	-	1	-	-	-	-	-	3
건강·의료권 침해/ 피해자 보호조치 미흡	32	40	17	16	19	23	33	16	12	13	20	20	42
생명권 침해 등	6	4	5	2	1	4	4	6	2	4	8	18	21
병력관리 소홀	-	-	-	-	-	-	-	-	-	1	4	2	11
피의사실 유포/ 개인정보 유포 등	2	9	3	7	11	13	10	10	11	5	8	8	5
부당한 감시 및 검열	1	-	1	-	2	-	-	-	-	12	5	19	14
서약서 작성 강요	-	-	-	-	1	-	-	-	-	2	-	-	-
종교활동 강요 및 제한	2	2	-	2	2	2	2	-	-	1	-	1	4
면회, 연가 및 휴식권 제한	-	-	-	-	3	1	-	-	-	24	9	21	24
두발 및 용모 제한	-	-	-	-	-	-	-	-	-	5	2	8	20
열악한 생활 환경	-	-	-	-	-	-	-	-	-	17	16	9	12
열악한 군 교정시설	2	2	4	5	2	4	11	3	2	2	2	3	-
정보공개 거부 등	1	2	-	2	3	-	2	2	2	1	1	4	3
부당한 업무 지시, 규정, 처분 등	10	27	11	23	19	42	63	34	52	43	72	76	99
기타	9	8	14	5	7	9	9	22	39	12	12	43	44

[표 3-1-10] 군(사회복무요원 등 포함) 인권침해 내용별 진정 접수 현황<sup>45)46)</sup>

(단위 : 건)

구 분	합 계	2018	2019	2020	2021	2022	2023
합 계	3,015	94	527	470	537	699	688
폭언, 욕설 등 인격권 침해	771	38	157	144	137	149	146
폭행, 가혹행위/ 과도한 장구사용	61	2	8	11	13	10	17
과도한 열차려	7	0	0	2	1	2	2
부당한 임의동행	0	0	0	0	0	0	0
부당한 체포, 구속, 감금	11	1	2	1	0	3	4
체포 이유 등 권리 불고지/ 가족 미통지	7	0	0	0	2	2	3
불리한 진술 강요/ 심야, 장시간 조사/ 편파 부당수사	34	1	6	5	7	9	6
압수수색	6	0	1	0	1	1	3
변호인 접근교통 제한	4	0	0	0	0	1	3
건강 의료권 침해/ 피해자 보호조치 미흡	156	6	36	16	25	22	51
생명권 침해 등	63	4	2	6	8	19	24
병력관리 소홀	27	0	0	1	4	3	19
피의사실 유포/개인정보 유출 등	87	3	18	12	17	20	17
부당한 감시 및 검열	85	0	7	16	16	23	23
서약서 작성 강요	21	0	0	4	8	8	1
종교활동 강요 및 제한	14	0	6	1	0	2	5
면회, 연가 및 휴식권 제한	193	0	3	53	45	46	46
두발 및 용모 제한	44	0	1	7	2	12	22
열악한 생활 환경	104	0	1	32	39	18	14
영창 및 군교정시설 관련	10	0	2	2	2	4	0
정보공개 거부 등	11	0	2	1	1	4	3
부당한 업무 지시, 규정, 처분 등	814	18	161	115	163	199	158
기타	299	13	66	23	21	107	69

45) 진정인은 현역 군인 이외에 사회복무요원, 군무원 등 군과 관련된 인원 모두를 포함한다.

46) 「국가인권위원회와 그 소속기관 직제」 2018. 7. 24. 시행에 따라 군인권조사과 신설 이후 접수된 진정사건에 한한다.

[표 3-1-11] 교정시설 인권침해 내용별 진정 접수 현황

(단위 : 건)

구 분	합 계	2001	2002	2003	2004	2005	2006	2007	2008	2009	2010
합 계	39,078	82	986	1,639	1,774	1,848	1,406	1,981	1,936	2,026	1,880
폭언 욕설 등	1,214	-	-	2	1	2	-	1	2	2	1
처우관계/ 인격권 침해	7,460	9	107	246	216	217	249	433	423	427	319
폭행, 가혹행위/ 과도한 장구사용	3,172	25	129	115	111	151	151	182	182	192	183
과도한 보호장비 사용	311	-	1	-	-	-	-	-	-	-	-
부당한 체포 및 수색	3	-	-	-	1	-	1	-	1	-	-
부당한 조사 및 징벌/ 계구 사용	5,388	13	244	311	250	265	202	251	269	275	269
과도한 신체 및 거실 등 검사	115	-	-	-	-	-	-	-	-	-	-
의료조치 미흡/ 피해자 보호조치 미흡	9,646	16	210	347	380	429	307	447	428	454	407
사망사건	36	-	-	-	-	-	-	1	-	-	-
부적절한 호송 (노출, 의복 제한)	28	-	-	-	-	-	-	-	-	-	-
외부인에 대한 노출 (CCTV, 참관, 종교활동 등)	97	-	-	-	-	-	-	-	-	-	-
외부교통권 제한 (접견 제한, 서신검열 등)	2,863	8	138	230	230	191	157	169	179	200	247
진정(청원 등) 제기 방해, 추차 강요	83	-	-	-	-	-	-	-	-	-	-
종교 활동 및 문화 활동 제한	70	-	-	-	-	-	-	-	-	-	-
물품(관급, 구매 등) 사용 및 이용 제한	97	-	-	-	-	-	-	-	-	-	-
자세, 언행 운동, 위생 등	118	-	-	-	-	-	-	-	-	-	-
과밀수용	220	-	-	-	-	-	-	-	-	-	-
독거실, 치료거실 등 지정 및 제한	261	-	-	-	-	-	-	1	-	-	-
열악한 시설(냉난방, 음식물, 채광, 통풍 등)	3,532	5	71	208	378	428	200	226	210	270	218
개인정보 유출 등	102	-	-	-	-	-	-	-	-	-	1
정보공개 거부 등	55	-	-	-	1	-	-	-	-	-	1
위법 부당한 처분	42	-	-	2	2	-	2	-	-	4	11
기타	4,165	6	86	178	204	165	137	270	242	202	223

(단위 : 건)

구 분	2011	2012	2013	2014	2015	2016	2017	2018	2019	2020	2021	2022	2023
합 계	1,352	1,729	1,687	1,633	1,666	1,632	2,269	1,827	1,693	1,715	1,830	2,130	2,357
폭언 욕설 등	4	10	-	5	4	5	4	1	11	219	248	278	414
처우관계/ 인격권 침해	446	562	568	502	442	484	670	578	555	6	1	-	-
폭행, 가혹행위/ 과도한 장구사용	148	181	160	165	152	117	147	137	129	78	122	106	109
과도한 보호장비 사용	-	1	-	-	1	1	-	-	3	64	59	76	105
부당한 체포 및 수색	-	-	-	-	-	-	-	-	-	-	-	-	-
부당한 조사 및 경별/ 계구 사용	165	231	238	280	255	221	284	267	250	133	194	246	275
과도한 신체 및 거실 등 검사	-	-	-	-	-	-	-	-	6	30	12	35	32
의료조치 미흡/ 피해자 보호조치 미흡	332	407	446	382	447	433	672	485	502	436	466	609	604
사망사건	-	-	-	-	-	-	-	-	1	19	5	6	4
부적절한 호송 (노출, 의복 제한)	-	-	-	-	-	1	-	-	-	8	8	3	8
외부인에 대한 노출 (CCTV, 참관, 종교활동 등)	-	-	-	-	1	-	-	-	-	23	27	24	22
외부교통권 제한 (접견 제한, 사신검열 등)	101	126	104	76	93	110	118	68	58	77	75	62	46
긴장(청원 등) 제기 방해, 취하 강요	-	-	-	-	-	-	-	-	-	26	21	16	20
종교 활동 및 문화 활동 제한	-	-	-	2	-	-	-	-	8	21	11	19	9
물품(관급, 구매 등) 사용 및 이용 제한	-	-	-	-	-	-	-	-	1	20	32	25	19
자세, 연행 운동, 위생 등	-	-	-	-	1	-	-	1	1	24	33	37	21
과밀수용	-	-	-	-	-	-	-	-	1	32	62	46	79
독거실, 치료거실 등 지정 및 제한	-	1	-	-	1	-	1	1	1	61	47	91	56
열악한 시설(냉난방, 음식물, 채광, 통풍 등)	72	104	94	78	126	110	203	138	84	77	72	82	78
개인정보 유출 등	1	-	-	2	3	2	1	1	2	18	22	25	24
정보공개 거부 등	-	-	-	-	-	1	1	-	-	15	14	13	9
위법 부당한 처분	3	-	6	-	1	2	2	4	3	-	-	-	-
기타	80	106	71	141	139	145	166	146	77	328	299	331	423



[표 3-1-12] 다수인보호시설 인권침해 내용별 진정 접수 현황

(단위 : 건)

구 분	합 계	2001	2002	2003	2004	2005	2006	2007	2008	2009	2010
합 계	32,444	1	2	27	122	241	251	578	674	975	1,368
폭언, 욕설 등 인격권 침해	1,618	-	-	1	10	22	21	40	72	39	41
폭행 및 가혹행위	1,926	-	-	2	2	7	4	11	4	71	117
불법/ 강제 수용	2,542	-	-	14	43	106	107	309	323	201	7
입원 시 권리 미고지	73	-	-	-	-	-	-	-	-	-	-
입원 시 대면진단 미실시	319	-	-	-	-	-	-	-	-	-	-
입원 시 보호의무자 비저격	8,577	-	1	-	-	-	-	-	-	231	648
응급입원 요건 미비	80	-	-	-	-	-	-	-	-	-	-
자의입원 거부	164	-	-	-	-	-	-	-	-	-	-
입원 관련 기타 사항(병식 포함)	364	-	-	-	-	-	-	-	-	-	-
부당한 퇴원 및 퇴소 불허	3,970	-	-	-	20	11	26	36	48	76	122
강제 퇴소	325	-	-	-	-	-	-	-	1	7	7
강제 이송	381	-	-	-	-	-	-	-	-	-	-
부당한 격리 및 강박	2,274	-	-	1	8	21	33	65	52	93	100
의료조치 미흡	1,564	-	-	4	6	11	15	29	38	48	47
열악한 시설 환경	990	1	1	-	6	22	14	17	24	53	48
성적 학대	30	-	-	-	-	1	1	1	1	1	-
유기, 방임	26	-	-	-	-	-	-	-	-	-	-
강제 투약	241	-	-	2	9	5	1	6	8	9	-
강제 노동	553	-	-	1	2	4	-	12	12	23	32
부적절한 상담 및 보호 프로그램 등	118	-	-	2	3	-	-	-	-	-	-
종교활동 강요 및 제한	41	-	-	-	1	-	2	4	1	1	-
개인물품 검사 및 압수	106	-	-	-	-	-	-	-	-	-	-
외출 및 외박 제한/ 휴대전화 사용 등 통신권 제한	2,960	-	-	-	5	13	10	23	33	72	134
진정 제기 제한	354	-	-	-	-	-	3	7	11	4	-
정보공개 거부 등	55	-	-	-	-	1	-	2	-	-	1
개인정보 유출 등	492	-	-	-	3	3	1	3	9	14	19
부당한 처분 및 제도	182	-	-	-	-	9	1	2	6	1	-
기타	2,119	-	-	-	4	5	12	11	31	31	45

(단위 : 건)

구 분	2011	2012	2013	2014	2015	2016	2017	2018	2019	2020	2021	2022	2023
합 계	1,547	2,096	2,717	3,432	3,477	3,068	2,636	2,091	1,499	1,426	1,223	1,392	1,601
폭언, 욕설 등 인격권 침해	35	82	103	116	157	141	93	109	119	96	78	109	134
폭행 및 가혹행위	125	153	162	182	178	159	126	124	107	86	91	104	111
불법/ 강제 수용	3	21	27	64	78	71	32	20	23	236	255	335	267
입원 시 권리 미고지	-	-	-	-	-	11	16	11	9	8	4	8	6
입원 시 대면진단 미실시	-	-	-	-	-	107	91	54	44	7	5	6	5
입원 시 보호의무자 비저격	681	966	1,211	1,650	1,665	839	381	182	77	20	8	14	3
응급입원 요건 미비	-	-	-	-	-	18	16	17	17	4	4	1	3
자의입원 거부	-	-	-	-	-	51	36	29	15	10	4	7	12
입원 관련 기타 사항(병식 포함)	-	-	-	-	-	77	90	77	78	10	9	7	16
부당한 퇴원 및 퇴소 불허	174	194	240	403	391	463	531	365	228	192	160	123	167
강제 퇴소	17	31	31	26	19	32	29	23	26	18	17	19	22
강제 이송	-	-	1	-	-	72	99	125	26	15	19	16	8
부당한 격리 및 강박	121	122	197	208	204	172	222	183	116	103	86	75	92
의료조치 미흡	68	91	111	158	159	180	152	114	83	65	42	68	75
열악한 시설 환경	38	46	84	79	63	87	115	67	42	35	62	43	43
성적 학대	-	2	1	2	-	1	1	-	-	5	5	5	3
유기, 방임	-	-	-	-	-	-	-	-	1	11	2	1	11
강제 투약	4	5	7	11	14	32	20	20	11	12	21	19	25
강제 노동	33	55	67	53	61	50	44	35	31	13	4	14	7
부적절한 상담 및 보호 프로그램 등	1	2	5	-	-	1	7	1	9	14	18	23	32
종교활동 강요 및 제한	-	2	1	-	2	3	4	4	2	5	1	4	4
개인물품 검사 및 압수	-	-	-	-	-	-	-	-	-	27	25	30	24
외출 및 외박 제한/ 휴대전화 사용 등 통신권 제한	166	229	312	307	287	262	233	205	167	104	98	120	183
진정 제기 제한	-	-	-	1	-	47	61	59	33	34	33	21	40
정보공개 거부 등	-	-	1	1	1	5	12	7	6	5	2	5	6
개인정보 유출 등	30	22	58	50	54	59	45	31	42	14	11	13	11
부당한 처분 및 제도	1	9	12	6	3	9	10	13	36	22	13	13	16
기타	50	64	86	115	141	119	170	216	151	255	146	189	275

[표 3-1-13] 출입국관리기관 인권침해 내용별 진정 접수 현황

(단위 : 건)

구 분	합 계	2001	2002	2003	2004	2005	2006	2007	2008	2009	2010
합 계	1,349	1	13	38	49	97	59	43	51	21	101
출입국 제한	46	-	-	-	-	-	-	-	-	-	-
폭언 욕설 등 인격권 침해	98	-	-	3	6	7	1	-	3	1	4
폭행 및 가혹행위	203	1	4	15	23	27	22	14	8	1	30
부당한 임의동행 및 불심검문	5	-	-	-	-	-	-	1	-	2	1
부당한 체포, 압수 수색	22	-	3	2	2	5	-	4	-	-	-
적법절차 준수 위반	22	-	-	-	-	-	-	-	-	-	-
과도한 계구 사용	7	-	-	-	-	-	-	-	-	-	-
의료조치 미흡	27	-	1	-	6	7	3	-	5	-	-
외부교통권 제한	2	-	-	-	1	-	-	-	1	-	-
불법 강제 수용	5	-	-	-	-	2	1	2	-	-	-
부당한 퇴소 불허	1	-	-	-	-	-	-	-	1	-	-
시설 및 환경	10	-	-	1	4	3	1	-	-	-	-
정보공개 거부 등	5	-	-	-	-	-	-	1	-	-	-
개인정보 유출 등	26	-	-	-	-	-	1	-	1	1	-
부당한 제도 및 처분	577	-	2	12	3	26	20	10	28	15	64
기타	293	-	3	5	4	20	10	11	4	1	2

(단위 : 건)

구 분	2011	2012	2013	2014	2015	2016	2017	2018	2019	2020	2021	2022	2023
합 계	56	40	42	56	72	83	74	67	50	57	91	118	70
출입국 제한	4	-	1	1	9	5	5	6	5	3	6	1	-
폭언 욕설 등 인격권 침해	6	5	7	4	6	10	4	2	5	4	11	6	3
폭행 및 가혹행위	6	3	2	4	13	6	3	5	2	2	5	3	4
부당한 임의동행 및 불심검문	-	-	-	-	-	-	-	-	-	1	-	-	-
부당한 체포, 압수 수색	1	-	-	-	-	-	-	-	-	1	1	3	-
적법절차 준수 위반	1	-	-	-	5	1	7	8	-	-	-	-	-
과도한 계구 사용	-	-	-	-	-	1	-	-	1	2	2	1	-
의료조치 미흡	-	-	-	-	-	4	-	-	1	-	-	-	-
외부교통권 제한	-	-	-	-	-	-	-	-	-	-	-	-	-
불법 강제 수용	-	-	-	-	-	-	-	-	-	-	-	-	-
부당한 퇴소 불허	-	-	-	-	-	-	-	-	-	-	-	-	-
시설 및 환경	-	-	-	-	-	1	-	-	-	-	-	-	-
정보공개 거부 등	-	-	-	-	1	2	-	-	-	-	-	1	-
개인정보 유출 등	1	-	-	2	2	2	1	1	1	-	6	3	4
부당한 제도 및 처분	30	26	30	36	28	40	44	40	24	26	28	24	21
기타	7	6	2	9	8	11	10	5	11	18	32	76	38

[표 3-1-14] 교육기관 인권침해 내용별 진정 접수 현황

(단위 : 건)

구 분	합 계	2003	2004	2005	2006	2007	2008	2009	2010	2011
합 계	9,393	18	47	68	64	190	147	118	281	191
폭언, 욕설 등 인격권 침해	2,649	2	12	14	5	17	37	21	202	60
폭행 및 가혹행위/ 체벌	451	-	3	8	10	54	25	2	6	30
학교 폭력	526	-	-	-	-	-	-	-	20	32
학교폭력 피해자 보호조치 미흡	99	-	-	-	-	-	-	-	-	-
부당 편파적인 학교폭력 사안 조사	61	-	-	-	-	-	-	-	-	-
부당한 학교폭력 조치 결정	54	-	-	-	-	-	-	-	-	1
부당한 징계	342	-	-	-	-	-	-	-	-	6
의료조치 및 피해자 보호조치 미흡	20	-	-	-	-	-	-	-	-	-
휴대전화 사용 제한	404	-	-	-	-	-	-	-	-	-
두발, 용모, 교복 제한 등	395	-	-	-	-	-	-	-	-	-
서약서 작성 강요	33	-	-	-	-	-	-	-	-	-
종교활동 강요 및 제한	34	-	-	-	-	-	-	-	-	-
학습 강요 및 제한	230	-	-	-	-	-	-	-	-	-
과도한 개인 소지품 검사 및 압수 등	168	-	-	-	-	-	-	-	-	-
안전시설 부족 등	44	-	-	-	-	-	-	-	-	-
정보공개 거부 등	57	-	-	-	1	-	-	-	-	-
개인정보 유출 등	360	1	2	5	3	15	4	9	17	2
부당한 제도 및 처분	537	13	20	32	33	87	70	79	23	8
기타	2,929	2	10	9	12	17	11	7	13	52

(단위 : 건)

구 분	2012	2013	2014	2015	2016	2017	2018	2019	2020	2021	2022	2023
합 계	500	437	532	562	611	745	584	669	535	877	1,179	1,038
폭언, 욕설 등 인격권 침해	200	180	235	206	171	251	159	190	124	163	228	172
폭행 및 가혹행위/ 체벌	43	30	20	30	27	38	25	32	18	15	21	14
학교 폭력	97	56	54	60	46	58	44	58	1	-	-	-
학교폭력 피해자 보호조치 미흡	1	-	-	2	-	-	3	-	11	23	32	27
부당 편파적인 학교폭력 사안 조사	-	-	-	4	-	1	-	-	5	14	19	18
부당한 학교폭력 조치 결정	-	-	-	-	-	-	-	2	7	9	18	17
부당한 징계	27	26	23	22	22	65	31	39	6	18	28	29
의료조치 및 피해자 보호조치 미흡	-	-	-	-	-	2	2	5	-	3	5	3
휴대전화 사용 제한	-	-	-	-	-	-	8	9	34	94	155	104
두발, 용모, 교복 제한 등	-	-	-	-	27	28	19	16	23	99	100	83
서약서 작성 강요	-	-	-	-	-	1	1	1	7	7	7	9
종교활동 강요 및 제한	-	-	-	-	-	1	-	2	8	6	7	10
학습 강요 및 제한	-	-	-	-	18	1	8	9	9	33	67	85
과도한 개인 소지품 검사 및 압수 등	-	-	-	-	25	18	18	26	12	24	27	18
안전시설 부족 등	-	-	-	-	3	10	10	2	1	4	10	4
정보공개 거부 등	-	-	-	2	1	2	-	-	3	17	4	27
개인정보 유출 등	6	1	3	13	6	8	11	15	42	98	54	45
부당한 제도 및 처분	10	13	22	9	19	35	27	17	2	7	6	5
기타	116	131	175	214	246	226	218	246	222	243	391	368

#### 4. 차별행위 진정 접수 현황

[표 3-1-15] 주요 기관별 차별행위 진정 접수 현황

(단위 : 건, %)

구분	합계		검찰		경찰		국가정보원		군		중앙행정기관		입법기관		사법기관		기타 국가기관		지방자치단체	
합계	40,336	100.0	167	0.4	850	2.1	21	0.1	565	1.4	5,123	12.7	72	0.2	132	0.3	567	1.4	4,384	10.9
2023	1,790	100.0	2	0.1	35	2.0	1	0.1	39	2.2	151	8.4	1	0.1	3	0.2	9	0.5	182	10.2
2022	2,040	100.0	2	0.1	22	1.1	-	-	22	1.1	224	11.0	3	0.1	6	0.3	20	1.0	211	10.3
2021	2,564	100.0	-	-	39	1.5	-	-	16	0.6	438	17.1	5	0.2	8	0.3	10	0.4	378	14.7
2020	2,426	100.0	4	0.2	36	1.5	-	-	8	0.3	388	16.0	6	0.2	10	0.4	12	0.5	449	18.5
2019	2,730	100.0	8	0.3	38	1.4	-	-	30	1.1	354	13.0	5	0.2	12	0.4	7	0.3	417	15.3
2018	2,208	100.0	3	0.1	39	1.8	1	0.0	21	1.0	207	9.4	5	0.2	6	0.3	23	1.0	243	11.0
2017	3,168	100.0	5	0.2	45	1.4	-	-	267	8.4	327	10.3	3	0.1	10	0.3	8	0.3	285	9.0
2016	2,433	100.0	1	0.0	41	1.7	-	-	21	0.9	197	8.1	6	0.2	3	0.1	22	0.9	149	6.1
2015	2,188	100.0	5	0.2	44	2.0	1	0.0	13	0.6	173	7.9	6	0.3	5	0.2	43	2.0	157	7.2
2014	2,196	100.0	5	0.2	44	2.0	-	-	7	0.3	180	8.2	4	0.2	9	0.4	48	2.2	173	7.9
2013	2,495	100.0	6	0.2	41	1.6	-	-	21	0.8	227	9.1	4	0.2	11	0.4	69	2.8	165	6.6
2012	2,549	100.0	1	0.0	42	1.6	-	-	15	0.6	263	10.3	4	0.2	8	0.3	66	2.6	307	12.0
2011	1,803	100.0	5	0.3	41	2.3	1	0.1	9	0.5	172	9.5	4	0.2	8	0.4	14	0.8	263	14.6
2010	2,681	100.0	3	0.1	115	4.3	-	-	10	0.4	495	18.5	2	0.1	2	0.1	31	1.2	402	15.0
2009	1,685	100.0	13	0.8	61	3.6	4	0.2	7	0.4	217	12.9	1	0.1	4	0.2	34	2.0	159	9.4
2008	1,380	100.0	18	1.3	33	2.4	1	0.1	12	0.9	131	9.5	2	0.1	4	0.3	80	5.8	139	10.1
2007	1,159	100.0	13	1.1	25	2.2	4	0.3	12	1.0	202	17.4	1	0.1	3	0.3	38	3.3	108	9.3
2006	824	100.0	5	0.6	21	2.5	1	0.1	10	1.2	195	23.7	3	0.4	6	0.7	10	1.2	77	9.3
2005	1,081	100.0	12	1.1	49	4.5	3	0.3	16	1.5	346	32.0	3	0.3	8	0.7	5	0.5	70	6.5
2004	389	100.0	14	3.6	19	4.9	-	-	5	1.3	104	26.7	2	0.5	4	1.0	5	1.3	27	6.9
2003	358	100.0	28	7.8	5	1.4	3	0.8	2	0.6	83	23.2	-	-	1	0.3	2	0.6	14	3.9
2002	136	100.0	11	8.1	10	7.4	1	0.7	2	1.5	36	26.5	-	-	1	0.7	8	5.9	6	4.4
2001	53	100.0	3	5.7	5	9.4	-	-	-	-	13	24.5	2	3.8	-	-	3	5.7	3	5.7

(단위 : 건, %)

구 분	공공기관		교육기관		교정시설		다수인보호 시설		출입국 관리기관		의료기관		기업 등 영리단체		비영리법인 및 단체		개인 및 개인사업자		기타	
합 계	4,779	11.8	5,338	13.2	460	1.1	843	2.1	54	0.1	429	1.1	8,614	21.4	1,634	4.1	5,566	13.8	738	1.8
2023	216	12.1	211	11.8	26	1.5	27	1.5	3	0.2	50	2.8	378	21.1	100	5.6	246	13.7	110	6.1
2022	247	12.1	362	17.7	22	1.1	28	1.4	-	-	51	2.5	453	22.2	82	4.0	211	10.3	74	3.6
2021	273	10.6	194	7.6	41	1.6	39	1.5	2	0.1	70	2.7	712	27.8	97	3.8	167	6.5	75	2.9
2020	340	14.0	336	13.8	36	1.5	43	1.8	3	0.1	53	2.2	409	16.9	76	3.1	143	5.9	74	3.1
2019	347	12.7	369	13.5	33	1.2	79	2.9	3	0.1	31	1.1	406	14.9	103	3.8	476	17.4	12	0.4
2018	251	11.4	254	11.5	27	1.2	57	2.6	3	0.1	37	1.7	585	26.5	90	4.1	356	16.1	-	-
2017	559	17.6	368	11.6	35	1.1	60	1.9	3	0.1	23	0.7	638	20.1	35	1.1	495	15.6	2	0.1
2016	243	10.0	699	28.7	11	0.5	66	2.7	4	0.2	9	0.4	504	20.7	49	2.0	393	16.2	15	0.6
2015	239	10.9	302	13.8	14	0.6	65	3.0	2	0.1	10	0.5	647	29.6	59	2.7	371	17.0	32	1.4
2014	193	8.8	234	10.7	14	0.6	57	2.6	3	0.1	19	0.9	539	24.5	14	0.6	582	26.5	71	3.2
2013	231	9.3	286	11.5	13	0.5	61	2.4	-	-	18	0.7	626	25.1	52	2.1	618	24.8	46	1.9
2012	323	12.7	331	13.0	23	0.9	51	2.0	6	0.2	20	0.8	660	25.9	29	1.1	358	14.0	42	1.7
2011	186	10.3	184	10.2	12	0.7	65	3.6	1	0.1	18	1.0	357	19.8	21	1.2	440	24.4	2	0.1
2010	377	14.1	217	8.1	18	0.7	56	2.1	4	0.1	10	0.4	425	15.9	193	7.2	277	10.3	44	1.6
2009	162	9.6	216	12.8	13	0.8	40	2.4	2	0.1	4	0.2	404	24.0	142	8.4	161	9.6	41	2.4
2008	186	13.5	199	14.4	16	1.2	10	0.7	2	0.1	1	0.1	139	10.1	218	15.8	138	10.0	51	3.7
2007	99	8.5	209	18.0	2	0.2	13	1.1	2	0.2	1	0.1	120	10.4	192	16.6	78	6.7	37	3.2
2006	73	8.9	155	18.8	8	1.0	6	0.7	5	0.6	2	0.2	171	20.8	42	5.1	27	3.3	7	0.8
2005	119	11.0	139	12.9	43	4.0	16	1.5	1	0.1	1	0.1	230	21.3	12	1.1	6	0.6	2	0.2
2004	54	13.9	55	14.1	26	6.7	3	0.8	1	0.3	-	-	59	15.2	7	1.8	4	1.0	-	-
2003	42	11.7	14	3.9	24	6.7	1	0.3	2	0.6	1	0.3	114	31.8	14	3.9	7	2.0	1	0.3
2002	10	7.4	4	2.9	2	1.5	-	-	2	1.5	-	-	32	23.5	5	3.7	6	4.4	-	-
2001	9	17.0	-	-	1	1.9	-	-	-	-	-	-	6	11.3	2	3.8	6	11.3	-	-



[표 3-1-16] 사유<sup>47)</sup>별 차별행위 진정 접수 현황

(단위 : 건, %)

구 분	합 계		성별		혼인여부		임신/출산		가족상황		성희롱		용모/ 신체조건		장애		나이		사회적 신분		출신국가	
합 계	40,336	100.0	2,082	5.2	174	0.4	413	1.0	316	0.8	3,868	9.6	409	1.0	18,092	44.9	2,289	5.7	3,301	8.2	715	1.8
2023	1,790	100.0	61	3.4	6	0.3	10	0.6	30	1.7	210	11.7	3	0.2	763	42.6	125	7.0	97	5.4	30	1.7
2022	2,040	100.0	242	11.9	1	0.0	16	0.8	18	0.9	171	8.4	9	0.4	740	36.3	165	8.1	140	6.9	28	1.4
2021	2,564	100.0	457	17.8	10	0.4	23	0.9	13	0.5	211	8.2	8	0.3	754	29.4	95	3.7	149	5.8	65	2.5
2020	2,426	100.0	125	5.2	9	0.4	25	1.0	13	0.5	217	8.9	12	0.5	1,051	43.3	83	3.4	227	9.4	125	5.2
2019	2,730	100.0	224	8.2	7	0.3	31	1.1	21	0.8	308	11.3	21	0.8	1,216	44.5	102	3.7	363	13.3	36	1.3
2018	2,208	100.0	102	4.6	10	0.5	41	1.9	21	1.0	263	11.9	18	0.8	1,139	51.6	105	4.8	183	8.3	29	1.3
2017	3,168	100.0	134	4.2	19	0.6	40	1.3	31	1.0	299	9.4	34	1.1	1,434	45.3	108	3.4	236	7.4	26	0.8
2016	2,433	100.0	96	3.9	16	0.7	10	0.4	19	0.8	207	8.5	20	0.8	1,512	62.1	102	4.2	91	3.7	29	1.2
2015	2,188	100.0	64	2.9	10	0.5	21	1.0	12	0.5	203	9.3	23	1.1	1,148	52.5	99	4.5	117	5.3	23	1.1
2014	2,196	100.0	64	2.9	6	0.3	14	0.6	15	0.7	235	10.7	21	1.0	1,138	51.8	103	4.7	158	7.2	48	2.2
2013	2,495	100.0	64	2.6	5	0.2	18	0.7	23	0.9	240	9.6	31	1.2	1,313	52.6	142	5.7	145	5.8	35	1.4
2012	2,549	100.0	45	1.8	6	0.2	27	1.1	8	0.3	227	8.9	40	1.6	1,340	52.6	166	6.5	185	7.3	9	0.4
2011	1,803	100.0	35	1.9	5	0.3	19	1.1	17	0.9	215	11.9	19	1.1	886	49.1	146	8.1	127	7.0	27	1.5
2010	2,681	100.0	45	1.7	5	0.2	39	1.5	8	0.3	209	7.8	24	0.9	1,695	63.2	196	7.3	81	3.0	27	1.0
2009	1,685	100.0	83	4.9	7	0.4	17	1.0	14	0.8	166	9.9	23	1.4	725	43.0	138	8.2	91	5.4	16	0.9
2008	1,380	100.0	42	3.0	5	0.4	14	1.0	10	0.7	151	10.9	15	1.1	640	46.4	62	4.5	103	7.5	28	2.0
2007	1,159	100.0	50	4.3	3	0.3	15	1.3	13	1.1	165	14.2	20	1.7	256	22.1	108	9.3	117	10.1	38	3.3
2006	824	100.0	28	3.4	22	2.7	9	1.1	8	1.0	107	13.0	11	1.3	116	14.1	69	8.4	208	25.2	28	3.4
2005	1,081	100.0	53	4.9	9	0.8	5	0.5	15	1.4	60	5.6	45	4.2	121	11.2	87	8.0	297	27.5	19	1.8
2004	389	100.0	24	6.2	7	1.8	4	1.0	4	1.0	1	0.3	6	1.5	54	13.9	57	14.7	64	16.5	10	2.6
2003	358	100.0	33	9.2	4	1.1	15	4.2	2	0.6	2	0.6	4	1.1	18	5.0	24	6.7	75	20.9	19	5.3
2002	136	100.0	10	7.4	2	1.5	-	-	-	-	1	0.7	2	1.5	20	14.7	6	4.4	30	22.1	12	8.8
2001	53	100.0	1	1.9	-	-	-	-	1	1.9	-	-	-	-	13	24.5	1	1.9	17	32.1	8	15.1

47) 법 제2조(정의) 제3호에서 차별행위의 사유를 성별, 종교, 장애, 나이, 사회적 신분, 출신 지역(출생지, 등록기준지, 성년이 되기 전의 주된 거주지 등을 말한다), 출신 국가, 출신 민족, 용모 등 신체 조건, 기혼·미혼·별거·이혼·사별·재혼·사실혼 등 혼인 여부, 임신 또는 출산, 가족 형태 또는 가족 상황, 인종, 피부색, 사상 또는 정치적 의견, 형의 효력이 실효된 전과(前科), 성적(性的) 지향, 학력, 병력(病歷), 성희롱 등으로 규정하고 있다.

(단위 : 건, %)

구 분	출신민족		인종		피부색		종교		출신지역		사상, 정치적의견		전과		성적지향		학벌/학력		병력		기타	
합 계	19	0.1	132	0.3	19	0.1	266	0.7	218	0.5	77	0.2	291	0.7	450	1.1	744	1.8	593	1.5	5,868	14.3
2023	-	-	-	-	-	-	8	0.4	11	0.6	3	0.2	13	0.7	17	0.9	14	0.8	23	1.3	366	20.4
2022	1	0.0	4	0.2	-	-	12	0.6	5	0.2	1	0.0	7	0.3	18	0.9	14	0.7	30	1.5	418	20.5
2021	-	-	3	0.1	-	-	7	0.3	6	0.2	3	0.1	16	0.6	21	0.8	21	0.8	33	1.3	669	26.1
2020	-	-	4	0.2	1	0.0	15	0.6	16	0.7	5	0.2	9	0.4	10	0.4	26	1.1	23	0.9	430	17.7
2019	-	-	2	0.1	1	0.0	14	0.5	8	0.3	4	0.1	17	0.6	23	0.8	18	0.7	30	1.1	284	10.4
2018	1	0.0	7	0.3	1	0.0	23	1.0	17	0.8	8	0.4	12	0.5	11	0.5	21	1.0	28	1.3	168	7.6
2017	2	0.1	5	0.2	-	-	25	0.8	20	0.6	9	0.3	17	0.5	261	8.2	45	1.4	33	1.0	390	12.3
2016	-	-	8	0.3	1	0.0	15	0.6	8	0.3	8	0.3	10	0.4	6	0.2	23	0.9	32	1.3	220	9.0
2015	-	-	10	0.5	4	0.2	6	0.3	8	0.4	2	0.1	11	0.5	12	0.5	23	1.1	16	0.7	376	17.2
2014	3	0.1	18	0.8	2	0.1	15	0.7	19	0.9	-	-	13	0.6	11	0.5	36	1.6	28	1.3	249	11.3
2013	-	-	18	0.7	1	0.0	11	0.4	13	0.5	4	0.2	19	0.8	8	0.3	124	5.0	39	1.6	242	9.7
2012	1	0.0	1	0.0	1	0.0	12	0.5	6	0.2	2	0.1	20	0.8	16	0.6	47	1.8	34	1.3	356	14.0
2011	1	0.1	4	0.2	-	-	10	0.6	10	0.6	1	0.1	17	0.9	4	0.2	52	2.9	30	1.7	178	9.9
2010	3	0.1	12	0.4	4	0.1	14	0.5	7	0.3	1	0.0	13	0.5	7	0.3	40	1.5	41	1.5	210	7.8
2009	3	0.2	22	1.3	-	-	14	0.8	5	0.3	3	0.2	10	0.6	2	0.1	77	4.6	39	2.3	230	13.6
2008	2	0.1	7	0.5	-	-	13	0.9	4	0.3	3	0.2	16	1.2	3	0.2	23	1.7	19	1.4	220	15.9
2007	1	0.1	4	0.3	1	0.1	14	1.2	9	0.8	2	0.2	18	1.6	3	0.3	28	2.4	31	2.7	263	22.7
2006	-	-	1	0.1	-	-	8	1.0	10	1.2	2	0.2	13	1.6	4	0.5	24	2.9	30	3.6	126	15.3
2005	-	-	1	0.1	1	0.1	11	1.0	23	2.1	5	0.5	23	2.1	5	0.5	48	4.4	21	1.9	232	21.5
2004	-	-	-	-	-	-	8	2.1	6	1.5	-	-	7	1.8	1	0.3	12	3.1	7	1.8	117	30.1
2003	1	0.3	-	-	-	-	5	1.4	2	0.6	7	2.0	3	0.8	2	0.6	28	7.8	16	4.5	98	27.4
2002	-	-	1	0.7	-	-	4	2.9	2	1.5	3	2.2	6	4.4	3	2.2	-	-	8	5.9	26	19.1
2001	-	-	-	-	1	1.9	2	3.8	3	5.7	1	1.9	1	1.9	2	3.8	-	-	2	3.8	-	-

[표 3-1-17] 영역<sup>48)</sup>별 차별행위 진정 접수 현황

(단위 : 건)

구분	합계	고용에서의 차별												
		소계	모집	채용	교육	배치	승진	임금	임금외 금품	자금 용자	정년	퇴직	해고	기타
합계	40,336	11,540	1,614	2,236	195	889	478	2,039	439	8	283	289	906	2,164
2023	1,790	489	32	85	4	46	28	136	24	-	5	10	21	98
2022	2,040	725	36	96	7	193	21	223	24	-	11	3	23	88
2021	2,564	597	56	98	6	60	42	137	18	1	9	11	38	121
2020	2,426	704	60	109	9	50	36	191	22	-	3	1	25	198
2019	2,730	852	60	110	22	66	34	223	31	1	11	27	31	236
2018	2,208	573	75	112	23	47	31	89	24	-	6	10	45	111
2017	3,168	789	76	180	20	41	39	136	37	-	3	36	71	150
2016	2,433	487	65	94	16	29	12	91	28	-	6	14	44	88
2015	2,188	582	58	124	12	38	16	141	28	-	11	12	48	94
2014	2,196	564	66	122	14	46	27	72	41	1	14	14	66	81
2013	2,495	603	56	156	9	41	15	46	26	2	30	11	52	159
2012	2,549	674	125	136	11	28	21	112	35	1	58	21	40	86
2011	1,803	480	75	114	7	28	14	57	16	-	14	16	51	88
2010	2,681	579	119	112	5	32	16	66	8	1	32	18	43	127
2009	1,685	532	163	91	7	16	12	44	13	-	27	21	41	97
2008	1,380	463	99	60	8	30	15	67	17	-	4	12	50	101
2007	1,159	499	124	98	6	27	20	51	13	1	17	12	58	72
2006	824	387	101	97	2	21	14	52	8	-	13	18	26	35
2005	1,081	503	90	148	6	17	36	50	12	-	3	10	45	86
2004	389	175	51	22	-	18	9	12	4	-	3	5	17	34
2003	358	209	21	54	-	14	11	26	4	-	3	6	61	9
2002	136	55	6	14	1	1	7	11	3	-	-	-	8	4
2001	53	19	-	4	-	-	2	6	3	-	-	1	2	1

48) 법 제2조(정의)제3호

- 가. 고용(모집, 채용, 교육, 배치, 승진, 임금 및 임금 외의 금품 지급, 자금의 용자, 정년, 퇴직, 해고 등을 포함한다)과 관련하여 특정한 사람을 우대·배제·구별하거나 불리하게 대우하는 행위
- 나. 재화·용역·교통수단·상업시설·토지·주거시설의 공급이나 이용과 관련하여 특정한 사람을 우대·배제·구별하거나 불리하게 대우하는 행위
- 다. 교육시설이나 직업훈련기관에서의 교육·훈련이나 그 이용과 관련하여 특정한 사람을 우대·배제·구별하거나 불리하게 대우하는 행위

(단위 : 건)

구 분	재화 등 공급이나 이용에서의 차별							교육시설 등 이용 차별		
	소계	재화	용역	교통 수단	상업 시설	주거 시설	토지	소계	교육 시설	직업훈련 기관
합 계	16,423	6,384	6,295	1,623	1,524	551	46	2,128	1,982	146
2023	771	266	204	88	179	29	5	89	81	8
2022	882	307	273	78	191	30	3	91	80	11
2021	1,240	278	623	62	125	149	3	75	68	7
2020	1,192	399	404	286	73	28	2	90	79	11
2019	976	369	403	53	121	30	-	107	94	13
2018	1,054	365	521	70	83	14	1	92	82	10
2017	1,234	289	590	211	111	29	4	128	122	6
2016	865	353	324	88	57	39	4	257	251	6
2015	954	494	295	104	42	17	2	93	90	3
2014	888	287	399	101	81	18	2	108	103	5
2013	969	449	376	41	83	20	-	106	98	8
2012	1,093	417	471	56	111	37	1	180	171	9
2011	768	180	440	64	57	23	4	82	76	6
2010	1,468	1,141	185	75	45	21	1	106	96	10
2009	659	201	292	84	61	18	3	122	116	6
2008	560	144	211	116	62	22	5	103	99	4
2007	290	104	132	18	22	14	-	103	97	6
2006	165	91	50	15	3	6	-	87	83	4
2005	270	151	87	9	13	5	5	56	51	5
2004	54	40	10	2	1	1	-	26	24	2
2003	33	29	2	-	1	-	1	17	14	3
2002	27	20	3	1	2	1	-	10	7	3
2001	11	10	-	1	-	-	-	-	-	-

(단위 : 건)

구 분	성희롱 <sup>49)</sup>									기타
	소계	직접고용 동료	직접고용 상하	간접고용 업무	업무관계 (거래·협력 관계)	교육	재화·용역	공권력	기타	
합 계	2,708	378	1,463	64	76	146	174	130	277	7,537
2023	207	42	105	8	6	6	2	16	22	234
2022	171	33	84	9	2	7	4	13	19	171
2021	210	26	110	6	12	8	11	15	22	442
2020	217	39	109	5	10	8	13	15	18	223
2019	309	44	157	7	16	24	28	15	18	486
2018	255	36	149	4	9	13	19	8	17	234
2017	290	25	175	5	2	15	19	9	40	727
2016	197	19	123	4	4	10	11	3	23	627
2015	196	24	114	7	3	9	9	10	20	363
2014	221	21	116	3	6	18	21	5	31	415
2013	227	33	118	1	3	19	20	6	27	590
2012	206	36	101	5	3	9	17	15	20	396
2011	2	-	2	-	-	-	-	-	-	471
2010	-	-	-	-	-	-	-	-	-	528
2009	-	-	-	-	-	-	-	-	-	372
2008	-	-	-	-	-	-	-	-	-	254
2007	-	-	-	-	-	-	-	-	-	267
2006	-	-	-	-	-	-	-	-	-	185
2005	-	-	-	-	-	-	-	-	-	252
2004	-	-	-	-	-	-	-	-	-	134
2003	-	-	-	-	-	-	-	-	-	99
2002	-	-	-	-	-	-	-	-	-	44
2001	-	-	-	-	-	-	-	-	-	23

49) 2019년부터 차별사건 영역에 성희롱 영역 신설

[표 3-1-18] 2023년 사유 및 영역별 차별행위 진정 접수 현황

(단위 : 건)

구 분	합 계	고용에서의 차별												
		소계	모집	채용	교육	배치	승진	임금	임금외 금품	자금 용자	정년	퇴직	해고	기타
합 계	1,790	489	32	85	4	46	28	136	24	5	10	21	98	89
성별	61	27	-	5	-	3	4	2	4	-	1	1	7	7
혼인여부	6	2	-	1	-	-	-	1	-	-	-	-	-	-
임신/출산	10	9	-	-	-	1	4	1	1	-	-	1	1	4
가족상황	30	19	-	2	-	7	2	1	2	-	-	-	5	2
성희롱	210	-	-	-	-	-	-	-	-	-	-	-	-	-
용모/신체조건	3	2	-	1	-	-	-	-	-	-	-	1	-	-
장애	763	78	3	24	2	14	3	3	-	-	-	9	20	12
나이	125	75	12	16	-	2	3	34	-	4	1	-	3	2
사회적신분	97	61	-	3	1	-	2	35	3	-	1	-	16	19
출신국가	30	11	3	6	-	-	-	-	1	-	-	-	1	-
출신민족	-	-	-	-	-	-	-	-	-	-	-	-	-	-
인종	-	-	-	-	-	-	-	-	-	-	-	-	-	-
피부색	-	-	-	-	-	-	-	-	-	-	-	-	-	-
종교	8	4	1	1	-	1	-	-	-	-	-	1	-	1
출신지역	11	2	-	1	-	-	-	-	-	-	-	1	-	-
사상, 정치적의견	3	2	-	1	-	-	-	-	-	-	-	1	-	1
전과	13	9	-	3	-	-	-	-	1	-	-	3	2	2
성적지향	17	-	-	-	-	-	-	-	-	-	-	-	-	-
학벌/학력	14	9	3	2	-	1	-	2	-	-	-	1	-	1
병력	23	6	1	1	-	1	-	-	-	-	1	1	1	-
기타	366	173	9	18	1	16	10	57	12	1	6	1	42	38

(단위 : 건)

구 분	재화 등 공급이나 이용에서의 차별							교육시설 등 이용 차별		
	소계	재화	용역	교통 수단	상업 시설	주거 시설	토지	소계	교육 시설	직업훈련 기관
합 계	771	266	204	88	179	29	5	89	81	8
성별	25	16	3	1	4	1	-	5	5	-
혼인여부	3	3	-	-	-	-	-	1	1	-
임신/출산	-	-	-	-	-	-	-	1	1	-
가족상황	9	6	1	-	1	1	-	-	-	-
성희롱	3	1	1	1	-	-	-	-	-	-
용모/신체조건	-	-	-	-	-	-	-	-	-	-
장애	556	178	141	72	142	20	3	50	46	4
나이	45	20	12	4	8	1	-	4	1	3
사회적신분	8	3	-	2	2	1	-	2	2	-
출신국가	17	1	11	-	3	2	-	1	1	-
출신민족	-	-	-	-	-	-	-	-	-	-
인종	-	-	-	-	-	-	-	-	-	-
피부색	-	-	-	-	-	-	-	-	-	-
종교	2	-	2	-	-	-	-	1	1	-
출신지역	5	3	1	-	1	-	-	3	3	-
사상, 정치적의견	1	-	-	-	-	-	1	-	-	-
전과	2	-	1	-	-	1	-	1	-	1
성적지향	12	4	8	-	-	-	-	1	1	-
학벌/학력	2	1	1	-	-	-	-	2	2	-
병력	13	2	6	-	5	-	-	2	2	-
기타	68	28	16	8	13	2	1	15	15	-

(단위 : 건)

구 분	성희롱									기타
	소계	직접고용 동료	직접고용 상하	간접고용 업무	업무관계 (거래·협력 관계)	교육	재화 · 용역	공권력	기타	
합 계	207	42	105	8	6	6	2	16	22	234
성별	-	-	-	-	-	-	-	-	-	4
혼인여부	-	-	-	-	-	-	-	-	-	-
임신/출산	-	-	-	-	-	-	-	-	-	-
가족상황	-	-	-	-	-	-	-	-	-	2
성희롱	207	42	105	8	6	6	2	16	22	-
용모/신체조건	-	-	-	-	-	-	-	-	-	1
장애	-	-	-	-	-	-	-	-	-	79
나이	-	-	-	-	-	-	-	-	-	1
사회적신분	-	-	-	-	-	-	-	-	-	26
출신국가	-	-	-	-	-	-	-	-	-	1
출신민족	-	-	-	-	-	-	-	-	-	-
인종	-	-	-	-	-	-	-	-	-	-
피부색	-	-	-	-	-	-	-	-	-	-
종교	-	-	-	-	-	-	-	-	-	1
출신지역	-	-	-	-	-	-	-	-	-	1
사상, 정치적의견	-	-	-	-	-	-	-	-	-	-
전과	-	-	-	-	-	-	-	-	-	1
성적지향	-	-	-	-	-	-	-	-	-	4
학벌/학력	-	-	-	-	-	-	-	-	-	1
병력	-	-	-	-	-	-	-	-	-	2
기타	-	-	-	-	-	-	-	-	-	110



## 5. 성희롱<sup>50)</sup> 진정 접수 현황

[표 3-1-19] 주요 기관별 성희롱 진정 접수 현황

(단위 : 건)

구 분	합 계	검찰	경찰	국가 정보 원	군	중앙 행정 기관	입법 기관	사법 기관	기타 국가 기관	지방 자치 단체	공공 기관	교육 기관	교정 시설	다수인 보호 시설	출 입국 관리 기관	의료 기관	기업 등 영리 단체	비영리 법인 및 단체	개인 및 개인 사업자	기타
합 계	3,868	16	64	1	63	97	1	8	12	182	282	491	34	122	6	109	1,324	321	633	102
2023	210	-	4	-	18	14	-	1	-	20	13	22	5	8	-	4	64	11	22	4
2022	171	-	6	-	8	4	-	1	-	17	10	24	3	2	-	8	50	8	15	15
2021	211	-	8	-	6	3	-	-	1	9	20	31	5	14	-	4	67	8	21	14
2020	217	-	8	-	1	7	-	1	-	19	21	29	4	11	-	8	61	12	20	15
2019	308	-	4	-	7	7	-	2	-	13	44	51	4	13	-	9	80	18	54	2
2018	263	1	2	-	4	11	1	1	1	11	23	32	-	6	-	23	102	13	32	-
2017	299	1	1	-	-	4	-	-	-	9	26	35	-	9	-	14	144	10	44	2
2016	207	-	2	-	2	5	-	-	-	6	19	20	-	3	1	7	99	10	30	3
2015	203	-	7	-	4	14	-	1	1	7	13	23	-	4	-	2	82	13	32	-
2014	235	1	2	-	1	5	-	-	1	13	15	35	1	8	-	4	119	3	26	1
2013	240	-	2	-	5	6	-	1	-	10	14	29	1	8	-	11	108	4	34	7
2012	227	-	3	-	-	2	-	-	-	5	20	28	2	8	2	11	98	11	34	3
2011	215	2	1	1	2	1	-	-	-	8	9	16	2	9	-	3	61	4	96	-
2010	209	1	4	-	-	5	-	-	1	10	7	24	1	7	3	-	53	44	45	4
2009	166	-	4	-	-	3	-	-	-	10	7	16	-	4	-	-	51	33	28	10
2008	151	2	4	-	2	-	-	-	3	6	4	22	1	2	-	1	13	45	39	7
2007	165	3	1	-	1	-	-	-	3	2	11	21	-	3	-	-	7	57	45	11
2006	107	3	-	-	1	4	-	-	-	6	3	16	3	3	-	-	35	14	16	3
2005	60	2	1	-	1	2	-	-	-	1	3	15	2	-	-	-	30	2	-	1
2004	1	-	-	-	-	-	-	-	-	-	-	1	-	-	-	-	-	-	-	-
2003	2	-	-	-	-	-	-	-	-	-	-	1	-	-	-	-	-	1	-	-
2002	1	-	-	-	-	-	-	-	1	-	-	-	-	-	-	-	-	-	-	-
2001	-	-	-	-	-	-	-	-	-	-	-	-	-	-	-	-	-	-	-	-

50) 법 제2조(정의) 제3호 라목 성희롱[업무, 고용, 그 밖의 관계에서 공공기관(국가기관, 지방자치단체, 「초·중등교육법」 제2조, 「고등교육법」 제2조와 그 밖의 다른 법률에 따라 설치된 각급 학교, 「공직자윤리법」 제3조의2제1항에 따른 공직유관단체를 말한다)의 종사자, 사용자 또는 근로자가 그 직위를 이용하여 또는 업무 등과 관련하여 성적 언동 등으로 성적 굴욕감 또는 혐오감을 느끼게 하거나 성적 언동 또는 그 밖의 요구 등에 따르지 아니한다는 이유로 고용상의 불이익을 주는 것을 말한다] 행위

[표 3-1-20] 성희롱 진정의 성별 당사자 현황

(단위 : 건)

구 분		합 계	여 성	남 성	미등록
합 계	피해자	3,868	2,395	433	1,040
	피진정인	3,868	302	2,300	1,266
2023	피해자	210	74	21	115
	피진정인	210	13	64	133
2022	피해자	171	52	16	103
	피진정인	171	11	46	114
2021	피해자	211	149	46	16
	피진정인	211	37	149	25
2020	피해자	217	172	45	0
	피진정인	217	27	184	6
2019	피해자	308	233	71	4
	피진정인	308	43	245	20
2018	피해자	263	216	44	3
	피진정인	263	32	219	12
2017	피해자	299	250	40	9
	피진정인	299	51	216	32
2016	피해자	207	176	27	4
	피진정인	207	25	168	14
2015	피해자	203	176	20	7
	피진정인	203	15	186	2
2014	피해자	235	209	22	4
	피진정인	235	17	207	11
2013	피해자	240	210	23	7
	피진정인	240	17	205	18
2012	피해자	227	206	10	11
	피진정인	227	9	210	8
2011	피해자	215	143	28	44
	피진정인	215	3	53	159
2010	피해자	209	43	8	158
	피진정인	209	2	38	169
2009	피해자	166	27	6	133
	피진정인	166	0	25	141
2008	피해자	151	18	2	131
	피진정인	151	0	25	126
2007	피해자	165	11	2	152
	피진정인	165	0	23	142
2006	피해자	107	13	2	92
	피진정인	107	0	12	95
2005	피해자	60	13	0	47
	피진정인	60	0	23	37
2004	피해자	1	1	0	0
	피진정인	1	0	1	0
2003	피해자	2	2	0	0
	피진정인	2	0	1	1
2002	피해자	1	1	0	0
	피진정인	1	0	0	1

[표 3-1-21] 성희롱 진정의 연령대별 피해자 현황

(단위 : 건)

구 분	합 계	20대미만	20대	30대	40대	50대	60대이상	미등록
합 계	3,868	1,446	40	468	871	600	307	136
2023	210	178	-	11	9	8	4	-
2022	171	119	3	6	16	18	6	3
2021	211	24	3	38	70	48	21	7
2020	217	16	8	29	86	45	22	11
2019	308	67	12	55	81	60	23	10
2018	263	37	-	34	99	41	36	16
2017	299	49	5	48	94	59	28	16
2016	207	26	4	42	56	44	23	12
2015	203	47	1	44	51	28	24	8
2014	235	48	-	23	60	55	34	15
2013	240	54	1	20	72	57	27	9
2012	227	33	-	14	75	52	33	20
2011	215	47	-	52	63	37	10	6
2010	209	153	2	15	14	18	6	1
2009	166	127	-	14	12	8	5	-
2008	151	129	-	8	5	7	-	2
2007	165	145	-	8	4	6	2	-
2006	107	96	-	2	3	5	1	-
2005	60	51	1	3	-	3	2	-
2004	1	-	-	1	-	-	-	-
2003	2	-	-	-	1	1	-	-
2002	1	-	1	-	-	-	-	-
2001	-	-	-	-	-	-	-	-

## 6. 장애차별 진정 접수 현황<sup>51)</sup>

[표 3-1-22] 장애 차별행위 진정 접수 현황

(단위 : 건)

구 분	합 계	2008	2009	2010	2011	2012	2013	2014	2015	2016	2017	2018	2019	2020	2021	2022	2023
접수 건수	18,092	640	725	1,695	886	1,340	1,313	1,138	1,148	1,512	1,434	1,139	1,216	1,051	754	740	763

[표 3-1-23] 장애 유형별 진정 접수 현황

(단위 : 건)

구 분	합계	지체	시각	뇌병변	청각	발달	언어	정신장애	기타
합 계	18,092	5,472	4,500	1,203	1,676	1,864	118	642	2,617
2023	763	187	91	73	60	67	1	26	258
2022	740	194	200	57	59	52	3	17	158
2021	754	194	240	29	67	67	4	29	124
2020	1,051	417	352	48	95	50	6	24	59
2019	1,216	315	296	60	77	97	5	47	319
2018	1,139	313	430	94	80	128	14	20	60
2017	1,434	424	579	98	98	103	12	54	66
2016	1,512	628	329	102	93	247	7	61	45
2015	1,148	333	440	93	101	102	5	31	43
2014	1,138	403	290	91	112	104	13	55	70
2013	1,313	382	299	70	251	115	7	50	139
2012	1,340	494	192	85	140	231	13	47	138
2011	886	297	142	57	72	214	8	48	48
2010	1,695	508	427	136	275	182	8	72	87
2009	725	288	91	69	46	70	11	44	106
2008	640	84	98	39	48	33	1	16	321

51) 「장애인차별금지 및 권리구제 등에 관한 법률」이 시행된 2008. 4. 11. 이후 접수된 진정사건에 한한다.

[표 3-1-24] 영역별 장애차별 진정 접수 현황

(단위 : 건)

구 분	합계	고용	교육	재화·용역	사법행정	참정권	괴롭힘 등	기타
합 계	18,092	1,154	1,685	10,969	453	182	1,859	1,790
2023	763	79	120	506	-	-	58	-
2022	740	74	126	497	-	-	43	-
2021	754	72	91	503	-	-	88	-
2020	1,051	78	86	805	-	-	82	-
2019	1,216	80	72	735	28	1	201	99
2018	1,139	55	61	788	20	14	113	88
2017	1,434	79	92	1,001	26	3	94	139
2016	1,512	56	536	644	46	16	89	125
2015	1,148	67	55	734	38	-	123	131
2014	1,138	94	67	678	42	19	121	117
2013	1,313	75	45	708	30	41	305	109
2012	1,340	82	97	807	36	57	113	148
2011	886	64	62	488	77	3	105	87
2010	1,695	82	55	1,269	26	13	176	74
2009	725	69	49	412	39	3	105	48
2008	640	45	69	372	45	12	43	54

## 7. 군인권 진정 접수 현황<sup>52)53)</sup>

[표 3-1-25] 군인권 진정의 유형별 접수 현황

(단위 : 건)

구분	합계	인권침해	차별행위
합계	3,015	2,829	186
2023	688	636	52
2022	699	664	35
2021	537	512	25
2020	470	452	18
2019	527	479	48
2018	94	86	8

52) 진정인은 현역 군인 이외에 사회복지요원, 군무원 등 군과 관련된 인원 모두를 포함한다.

53) 「국가인권위원회와 그 소속기관 직제」 2018. 7. 24. 시행에 따라 군인권조사과 신설 이후 접수된 진정사건에 한한다.

## 8. 기타 진정 접수 현황

[표 3-1-26] 기타 내용별 진정 접수 현황

(단위 : 건, %)

구 분	합 계		사인간침해		회사		기타단체		재산권		법령제도 개선		입법/재판		기타	
	건	%	건	%	건	%	건	%	건	%	건	%	건	%	건	%
합 계	2,509	100.0	779	31.0	38	1.5	16	0.6	84	3.3	687	27.4	8	0.3	897	35.8
2023	26	100.0	8	30.8	-	-	-	-	1	3.8	3	11.3	-	-	14	53.8
2022	67	100.0	16	23.9	2	3.0	-	-	3	4.5	16	23.9	1	1.5	29	43.3
2021	40	100.0	6	15.0	1	2.5	-	-	1	2.5	10	25.0	-	-	22	55.0
2020	33	100.0	16	48.5	6	18.2	-	-	1	3.0	3	9.1	-	-	7	21.2
2019	52	100.0	30	57.7	11	21.2	6	11.5	-	-	-	-	-	-	5	9.6
2018	25	100.0	7	28.0	2	8.0	4	16.0	1	4.0	2	8.0	-	-	9	36.0
2017	34	100.0	10	29.4	1	2.9	-	-	-	-	13	38.2	-	-	10	29.4
2016	54	100.0	17	31.5	3	5.6	2	3.7	6	11.1	17	31.5	-	-	9	16.7
2015	8	100.0	4	50.0	2	25.0	-	-	-	-	-	-	-	-	2	25.0
2014	18	100.0	10	55.6	2	11.1	-	-	2	11.1	1	5.6	1	5.6	2	11.1
2013	103	100.0	92	89.3	1	1.0	-	-	-	-	1	1.0	1	1.0	8	7.8
2012	87	100.0	63	72.4	2	2.3	2	2.3	2	2.3	-	-	2	2.3	16	18.4
2011	129	100.0	10	7.8	5	3.9	2	1.6	2	1.6	6	4.7	3	2.3	101	78.3
2010	27	100.0	17	63.0	-	-	-	-	-	-	3	11.1	-	-	7	25.9
2009	18	100.0	11	61.1	-	-	-	-	-	-	2	11.1	-	-	5	27.8
2008	37	100.0	27	73.0	-	-	-	-	-	-	4	10.8	-	-	6	16.2
2007	48	100.0	41	85.4	-	-	-	-	-	-	1	2.1	-	-	6	12.5
2006	28	100.0	21	75.0	-	-	-	-	1	3.6	4	14.3	-	-	2	7.1
2005	337	100.0	61	18.1	-	-	-	-	6	1.8	86	25.5	-	-	184	54.6
2004	351	100.0	73	20.8	-	-	-	-	6	1.7	151	43.0	-	-	121	34.5
2003	416	100.0	57	13.7	-	-	-	-	12	2.9	188	45.2	-	-	159	38.2
2002	440	100.0	114	25.9	-	-	-	-	23	5.2	165	37.5	-	-	138	31.4
2001	131	100.0	68	51.9	-	-	-	-	17	13.0	11	8.4	-	-	35	26.7

### 제3절 진정 처리결과<sup>54)</sup>

#### 1. 진정 처리결과 현황

[표 3-2-1-1] 진정 처리결과<sup>55)</sup> 현황

(단위 : 건)

구분	합계	인용										미인용					조사 중지
		소계	수사 의뢰	조정	권고	고발	징계 권고	법률 구조	긴급 구제	합의 종결	기초 조사 중해결	소계	각하	이송	기각	조사 중지	
합계	179,197	10,174	46	73	6,842	125	201	20	20	2,845	2	168,600	110,729	1,840	55,613	418	423
2023	12,179	625	-	-	553	1	10	-	-	61	-	11,485	6,298	34	5,153		69
2022	10,304	650	1	-	599	-	2	-	-	48	-	9,649	5,700	44	3,905		5
2021	9,256	564	1	-	492	-	12	1	-	58	-	8,690	5,481	44	3,165		2
2020	9,240	656	-	1	549	1	28	-	8	69	-	8,581	5,899	49	2,633		3
2019	9,140	561	3	1	481	2	10	-	1	63	-	8,574	5,865	131	2,578		5
2018	10,178	701	3	8	538	3	7	-	1	141	-	9,464	6,283	78	3,103		13
2017	10,997	472	4	18	343	5	14	-	-	88	-	10,506	7,396	104	3,006		19
2016	10,860	445	2	18	238	18	10	1	-	158	-	10,390	7,129	95	3,166		25
2015	10,896	498	5	1	166	4	8	-	-	314	-	10,266	6,765	87	3,414		132
2014	10,331	496	3	1	138	20	4	1	-	329	-	9,769	6,463	56	3,250		66
2013	10,427	576	-	2	214	2	3	2	-	353	-	9,812	6,291	29	3,492		39
2012	9,580	481	3	2	325	-	3	2	1	145	-	9,054	5,790	24	3,240		45
2011	7,085	532	4	2	317	7	4	2	-	196	-	6,553	3,843	40	2,648	22	
2010	8,392	540	3	1	301	6	3	1	1	224	-	7,852	5,155	153	2,457	87	
2009	6,788	534	2	2	314	2	5	-	1	208	-	6,254	3,868	88	2,226	72	
2008	6,466	427	-	2	301	12	32	1	2	75	2	6,039	3,977	113	1,884	65	
2007	6,064	392	1	3	259	12	17	2	-	98	-	5,672	4,105	138	1,387	42	
2006	4,206	355	-	10	279	17	2	1	-	46	-	3,851	2,622	81	1,122	26	
2005	5,350	317	2	-	217	4	6	2	1	85	-	5,033	3,376	155	1,452	50	
2004	5,804	181	2	1	110	4	2	4	-	58	-	5,623	4,028	154	1,387	54	
2003	3,797	130	5	-	90	4	3	-	2	26	-	3,667	2,766	116	785	-	
2002	1,856	40	1	-	18	1	16	-	2	2	-	1,816	1,629	27	160	-	
2001	1	1	1	-	-	-	-	-	-	-	-	-	-	-	-	-	

54) 모든 진정사건 처리 통계에는 행정심판 및 행정소송 취소 결정에 따라 재조사하여 종결 처리한 진정사건도 포함되어 있다.

55) 법 제32조(진정의 각하 등), 법 제33조(다른 구제 절차와 이송)제1항 및 제2항, 법 제34조(수사기관과 위원회의 협조)제1항, 법 제39조(진정의 기각), 법 제40조(합의의 권고), 법 제42조(조정위원회의 조정), 법 제44조(구제조치 등의 권고), 법 제45조(고발 및 징계권고), 법 제47조(피해자를 위한 법률구조 요청), 법 제48조(긴급구제 조치의 권고), 「인권침해 및 차별행위 조사규칙」 제6조의3(기초조사과정에서의 해결, 2011.12.8. 폐지), 제26조(합의)(이하 같다)



[표 3-2-1-2] 진정 처리결과 - 기각<sup>56)</sup> 사유별

(단위 : 건, %)

구 분	합 계		법 제39조제1항제1호		법 제39조제1항제2호		법 제39조제1항제3호	
합 계	55,613	100.0	23,742	42.7	22,809	41.0	9,061	16.3
2023	5,153	100.0	2,440	47.3	2,101	40.8	612	11.9
2022	3,905	100.0	1,447	37.1	1,916	49.1	542	13.9
2021	3,165	100.0	1,297	41.0	1,362	43.0	506	16.0
2020	2,633	100.0	1,171	44.5	949	36.0	513	19.5
2019	2,578	100.0	1,175	45.6	1,066	41.3	337	13.1
2018	3,103	100.0	1,464	47.2	1,068	34.4	571	18.4
2017	3,006	100.0	1,326	44.1	1,197	39.8	483	16.1
2016	3,166	100.0	1,551	49.0	1,119	35.3	496	15.7
2015	3,414	100.0	1,563	45.8	1,379	40.4	472	13.8
2014	3,250	100.0	1,357	41.8	1,398	43.0	495	15.2
2013	3,492	100.0	1,363	39.0	1,394	39.9	735	21.0
2012	3,240	100.0	1,223	37.7	1,247	38.5	770	23.8
2011	2,648	100.0	1,036	39.1	987	37.3	625	23.6
2010	2,457	100.0	994	40.5	1,042	42.4	421	17.1
2009	2,226	100.0	856	38.5	977	43.9	393	17.7
2008	1,884	100.0	738	39.2	835	44.3	311	16.5
2007	1,387	100.0	588	42.4	576	41.5	223	16.1
2006	1,122	100.0	399	35.6	581	51.8	142	12.7
2005	1,452	100.0	634	43.7	645	44.4	173	11.9
2004	1,387	100.0	651	46.9	593	42.8	143	10.3
2003	785	100.0	386	49.2	328	41.8	71	9.0
2002	160	100.0	84	52.5	49	30.6	27	16.9

45) 제39조(진정의 기각) ① 위원회는 진정을 조사한 결과 진정의 내용이 다음 각 호의 어느 하나에 해당하는 경우에는 그 진정을 기각한다.

1. 진정의 내용이 사실이 아님이 명백하거나 사실이라고 인정할 만한 객관적인 증거가 없는 경우
2. 조사 결과 제30조제1항에 따른 인권침해나 차별행위에 해당하지 아니하는 경우
3. 이미 피해 회복이 이루어지는 등 별도의 구제 조치가 필요하지 아니하다고 인정되는 경우

[표 3-2-1-3] 진정 처리결과 - 각하 사유별

(단위 : 건, %)

구분	합계		법 제32조제1항57)																법 제32조 제3항58)					
			제1호		제2호		제3호		제4호		제5호		제6호		제7호		제8호				제9호		제10호	
합계	110,729	100.0	18,212	16.4	1,543	1.4	2,291	2.1	3,417	3.1	5,679	5.1	186	0.2	3,696	3.3	74,132	66.9	960	0.9	337	0.3	276	0.2
2023	6,298	100.0	1,174	18.6	67	1.1	131	2.1	187	3.0	346	5.5	9	0.1	308	4.9	4,028	63.9	16	0.3	2	0.0	30	0.5
2022	5,700	100.0	649	11.4	31	0.5	114	2.0	157	2.8	209	3.7	10	0.2	352	6.2	4,142	72.7	13	0.2	1	0.0	22	0.4
2021	5,481	100.0	957	17.5	57	1.0	116	2.1	131	2.4	205	3.7	8	0.1	351	6.4	3,603	65.7	28	0.5	3	0.1	22	0.4
2020	5,899	100.0	1,131	19.2	55	0.9	128	2.2	141	2.4	198	3.4	8	0.1	246	4.2	3,948	66.9	28	0.5	1	0.0	15	0.3
2019	5,865	100.0	1,337	22.8	51	0.9	121	2.1	187	3.2	239	4.1	6	0.1	331	5.6	3,541	60.4	36	0.6	5	0.1	11	0.2
2018	6,283	100.0	940	15.0	38	0.6	123	2.0	228	3.6	264	4.2	5	0.1	226	3.6	4,393	69.9	39	0.6	13	0.2	14	0.2
2017	7,396	100.0	1,192	16.1	49	0.7	179	2.4	190	2.6	269	3.6	13	0.2	200	2.7	5,204	70.4	63	0.9	3	0.0	34	0.5
2016	7,129	100.0	798	11.2	57	0.8	131	1.8	117	1.6	197	2.8	20	0.3	106	1.5	5,611	78.7	64	0.9	3	0.0	25	0.4
2015	6,765	100.0	752	11.1	39	0.6	155	2.3	133	2.0	289	4.3	26	0.4	116	1.7	5,176	76.5	56	0.8	4	0.1	19	0.3
2014	6,463	100.0	831	12.9	52	0.8	128	2.0	167	2.6	213	3.3	7	0.1	111	1.7	4,860	75.2	56	0.9	3	0.0	35	0.5
2013	6,291	100.0	1,113	17.7	78	1.2	163	2.6	125	2.0	264	4.2	6	0.1	222	3.5	4,235	67.3	79	1.3	2	0.0	4	0.1
2012	5,790	100.0	897	15.5	92	1.6	137	2.4	134	2.3	265	4.6	19	0.3	202	3.5	3,990	68.9	47	0.8	4	0.1	3	0.1
2011	3,843	100.0	548	14.3	83	2.2	82	2.1	108	2.8	169	4.4	6	0.2	102	2.7	2,684	69.8	58	1.5	3	0.1	-	-
2010	5,155	100.0	802	15.6	85	1.6	114	2.2	189	3.7	267	5.2	6	0.1	172	3.3	3,431	66.6	58	1.1	29	0.6	2	0.0
2009	3,868	100.0	475	12.3	65	1.7	79	2.0	117	3.0	231	6.0	7	0.2	96	2.5	2,736	70.7	54	1.4	2	0.1	6	0.2
2008	3,977	100.0	643	16.2	97	2.4	96	2.4	119	3.0	239	6.0	13	0.3	150	3.8	2,556	64.3	43	1.1	19	0.5	2	0.1
2007	4,105	100.0	536	13.1	118	2.9	79	1.9	148	3.6	287	7.0	7	0.2	184	4.5	2,658	64.8	58	1.4	13	0.3	17	0.4
2006	2,622	100.0	345	13.2	73	2.8	50	1.9	81	3.1	215	8.2	1	0.0	80	3.1	1,706	65.1	52	2.0	8	0.3	11	0.4
2005	3,376	100.0	551	16.3	117	3.5	66	2.0	165	4.9	352	10.4	3	0.1	106	3.1	1,915	56.7	79	2.3	19	0.6	3	0.1
2004	4,028	100.0	1,712	42.5	41	1.0	38	0.9	157	3.9	298	7.4	1	0.0	32	0.8	1,709	42.4	22	0.5	18	0.4	-	-
2003	2,766	100.0	324	11.7	150	5.4	44	1.6	255	9.2	337	12.2	4	0.1	1	0.0	1,553	56.1	10	0.4	87	3.1	1	0.0
2002	1,629	100.0	505	31.0	48	2.9	17	1.0	181	11.1	326	20.0	1	0.1	2	0.1	453	27.8	1	0.1	95	5.8	-	-

57) 제32조(진정의 각하 등) ① 위원회는 접수한 진정이 다음 각 호의 어느 하나에 해당하는 경우에는 그 진정을 각하한다.

1. 진정의 내용이 위원회의 조사대상에 해당하지 아니하는 경우
2. 진정의 내용이 명백히 거짓이거나 이유 없다고 인정되는 경우
3. 피해자가 아닌 사람이 한 진정에서 피해자가 조사를 원하지 아니하는 것이 명백한 경우
4. 진정의 원인이 된 사실이 발생한 날부터 1년 이상 지나서 진정한 경우. 다만, 진정의 원인이 된 사실에 관하여 공소시효 또는 민사상 시효가 완성되지 아니한 사건으로서 위원회가 조사하기로 결정한 경우에는 그러하지 아니하다.
5. 진정이 제기될 당시 진정의 원인이 된 사실에 관하여 법원 또는 헌법재판소의 재판, 수사기관의 수사 또는 그 밖의 법률에 따른 권리구제 절차가 진행 중이거나 종결된 경우. 다만, 수사기관이 인지하여 수사 중인 「형법」 제123조부터 제125조까지의 죄에 해당하는 사건과 같은 사안에 대하여 위원회에 진정이 접수된 경우에는 그러하지 아니하다.
6. 진정이 익명이나 가명으로 제출된 경우
7. 진정이 위원회가 조사하는 것이 적절하지 아니하다고 인정되는 경우
8. 진정인이 진정을 취하한 경우
9. 위원회가 기각한 진정과 같은 사실에 대하여 다시 진정한 경우
10. 진정의 취지가 그 진정의 원인이 된 사실에 관한 법원의 확정판결이나 헌법재판소의 결정에 반하는 경우

58) 제32조(진정의 각하 등) ③ 위원회가 진정에 대한 조사를 시작한 후에도 그 진정이 제1항 각 호의 어느 하나에 해당하게 된 경우에는 그 진정을 각하할 수 있다.

[표 3-2-1-4] 진정 처리결과 - 진정 처리 소요일수 현황

(단위 : 건, 일)

구 분	합 계		인용		미인용		조사중지 <sup>59)</sup>	
	종결건수	평균소요 일수	종결건수	평균소요 일수	종결건수	평균소요 일수	중지건수	평균소요 일수
합 계	179,197	590.9	10,174	197.6	168,600	112.5	423	388.4
2023	12,179	136.8	625	238.1	11,485	131.2	69	155.4
2022	10,304	142.6	650	224.4	9,649	137	5	243.6
2021	9,256	142.6	564	227.2	8,690	137.1	2	136.5
2020	9,240	132.5	656	227.1	8,581	125.3	3	264.7
2019	9,140	132.5	561	255	8,574	124.4	5	254.6
2018	10,178	132	701	262.3	9,464	122.3	13	151.8
2017	10,997	96.6	472	199	10,506	91.6	19	293.2
2016	10,860	105.7	445	160.3	10,390	103.1	25	249.4
2015	10,896	115.4	498	128.1	10,266	105.2	132	860.5
2014	10,331	88.2	496	107.4	9,769	86.9	66	135.2
2013	10,427	96.1	576	123	9,812	94.3	39	147.8
2012	9,580	135.2	481	258.5	9,054	128.4	45	176.6
2011	7,085	117.3	532	189.8	6,553	111.5		
2010	8,392	85.7	540	131.2	7,852	82.6		
2009	6,788	97.1	534	128.1	6,254	94.5		
2008	6,466	104.1	427	207.1	6,039	96.8		
2007	6,064	89.9	392	212.8	5,672	81.4		
2006	4,206	122.6	355	200.8	3,851	115.3		
2005	5,350	109.9	317	202.9	5,033	104.1		
2004	5,804	124	181	269.2	5,623	119.3		
2003	3,797	180.2	130	256.5	3,667	177.4		
2002	1,856	162.4	40	106.3	1,816	163.7		
2001	1	31	1	31	-	-		

59) 2011년도 이전의 경우 조사중지 사건수를 미인용 건수에 포함하여 소요일수 계산

## 2. 인권침해 진정 처리결과

[표 3-2-2-1] 인권침해 진정 처리결과

(단위 : 건)

구 분	합 계	인 용										미 인 용					조사 중지
		소계	수사 의뢰	조정	권고	고발	징계 권고	법률 구조	긴급 구제	합의 종결	기초 조사 중해결	소계	각하	이송	기각	조사 중지	
합 계	137,035	6,488	37	15	4,183	111	159	20	10	1,951	2	130,297	85,224	1,647	43,090		250
2023	10,255	515	-	-	477	-	6	-	-	32	-	9,688	5,283	31	4,374		52
2022	7,651	442	1	-	410	-	2	-	-	29	-	7,207	4,404	34	2,769		2
2021	6,820	372	-	-	333	-	10	1	-	28	-	6,446	4,014	34	2,398		2
2020	6,343	343	-	-	283	-	23	-	-	37	-	5,999	4,105	39	1,855		1
2019	6,637	271	1	-	238	2	6	-	-	24	-	6,362	4,364	125	1,873		4
2018	7,698	334	-	-	204	3	5	-	-	122	-	7,352	4,950	74	2,328		12
2017	8,568	280	4	4	203	4	6	-	-	59	-	8,270	5,926	96	2,248		18
2016	8,417	330	2	9	173	17	6	1	-	122	-	8,062	5,423	82	2,557		25
2015	8,795	419	4	-	130	4	3	-	-	278	-	8,324	5,415	79	2,830		52
2014	8,095	334	3	-	76	18	2	1	-	234	-	7,721	5,176	48	2,497		40
2013	7,450	360	-	-	113	1	2	2	-	242	-	7,072	4,542	18	2,512		18
2012	6,931	264	2	-	155	-	1	2	1	103	-	6,643	4,391	22	2,230		24
2011	5,148	260	3	1	130	3	4	2	-	117	-	4,888	2,935	35	1,908	10	
2010	6,258	333	3	-	198	3	3	1	1	124	-	5,925	3,905	130	1,831	59	
2009	5,108	365	2	1	236	2	5	-	1	118	-	4,743	2,974	78	1,637	54	
2008	5,288	308	-	-	213	12	30	1	2	48	2	4,980	3,177	99	1,644	60	
2007	4,757	239	1	-	147	12	16	2	-	61	-	4,518	3,152	116	1,215	35	
2006	3,250	207	-	-	164	17	2	1	-	23	-	3,043	2,019	70	933	21	
2005	4,132	244	2	-	156	4	6	2	1	73	-	3,888	2,378	147	1,318	45	
2004	4,932	145	2	-	79	4	2	4	-	54	-	4,787	3,307	148	1,280	52	
2003	3,137	94	5	-	57	4	3	-	2	23	-	3,043	2,210	116	717	-	
2002	1,364	28	1	-	8	1	16	-	2	-	-	1,336	1,174	26	136	-	
2001	1	1	1	-	-	-	-	-	-	-	-	-	-	-	-	-	-

[표 3-2-2-2] 2023년 주요 기관별 인권침해 진정 처리결과

(단위 : 건)

구 분	합 계	인 용								미 인 용				조사 증치
		소계	수사 의뢰	조정	권고	고발	징계 권고	법률 구조	합의 종결	소계	각하	이송	기각	
합 계	10,255	515	-	-	477	-	6	-	32	9,688	5,283	31	4,374	52
검찰	79	1	-	-	1	-	-	-	-	76	44	-	32	2
경찰	1,627	48	-	-	48	-	-	-	-	1,572	510	10	1,052	7
국가정보원	12	-	-	-	-	-	-	-	-	12	7	-	5	-
군	462	20	-	-	15	-	5	-	-	435	268	-	167	7
중앙행정기관	873	49	-	-	49	-	-	-	-	819	578	1	240	5
입법기관	7	-	-	-	-	-	-	-	-	7	5	-	2	-
사법기관	93	6	-	-	2	-	-	-	4	85	45	1	39	2
기타국가기관	46	2	-	-	1	-	-	-	1	44	24	-	20	-
지방자치단체	625	17	-	-	16	-	-	-	1	605	303	6	296	3
공공기관	462	18	-	-	16	-	-	-	2	444	271	3	170	-
교육기관	1,246	188	-	-	184	-	-	-	4	1,053	602	-	451	5
교정시설	2,705	84	-	-	84	-	-	-	-	2,619	1,208	6	1,405	2
다수인보호시설	1,702	54	-	-	33	-	1	-	20	1,632	1,250	3	379	16
출입국관리기관	116	24	-	-	24	-	-	-	-	91	35	-	56	1
의료기관	61	1	-	-	1	-	-	-	-	60	35	-	25	-
비영리법인 및 단체	74	3	-	-	3	-	-	-	-	70	50	1	19	1
기타	65	-	-	-	-	-	-	-	-	64	48	-	16	1

[표 3-2-2-3] 인권침해 진정 처리결과 - 기각 사유별

(단위 : 건, %)

구 분	합 계		법 제39조제1항제1호		법 제39조제1항제2호		법 제39조제1항제3호	
	건	%	건	%	건	%	건	%
합 계	43,090	100.0	21,441	49.8	17,496	40.6	4,153	9.6
2023	4,374	100.0	2,292	52.4	1,655	37.8	427	9.8
2022	2,769	100.0	1,291	46.6	1,186	42.8	292	10.5
2021	2,398	100.0	1,164	48.5	971	40.5	263	11.0
2020	1,855	100.0	1,024	55.2	639	34.4	192	10.4
2019	1,873	100.0	1,010	53.9	698	37.3	165	8.8
2018	2,328	100.0	1,303	56.0	820	35.2	205	8.8
2017	2,248	100.0	1,137	50.6	910	40.5	201	8.9
2016	2,557	100.0	1,433	56.0	884	34.6	240	9.4
2015	2,830	100.0	1,452	51.3	1,118	39.5	260	9.2
2014	2,497	100.0	1,187	47.5	1,114	44.6	196	7.8
2013	2,512	100.0	1,214	48.3	1,154	45.9	144	5.7
2012	2,230	100.0	1,068	47.9	1,006	45.1	156	7.0
2011	1,908	100.0	898	47.1	709	37.2	301	15.8
2010	1,831	100.0	874	47.7	826	45.1	131	7.2
2009	1,637	100.0	775	47.3	727	44.4	135	8.2
2008	1,644	100.0	696	42.3	742	45.1	206	12.5
2007	1,215	100.0	565	46.5	487	40.1	163	13.4
2006	933	100.0	373	40.0	436	46.7	124	13.3
2005	1,318	100.0	610	46.3	565	42.9	143	10.8
2004	1,280	100.0	637	49.8	521	40.7	122	9.5
2003	717	100.0	368	51.3	286	39.9	63	8.8
2002	136	100.0	70	51.5	42	30.9	24	17.6

[표 3-2-2-4] 인권침해 진정 처리결과 - 각하 사유별

(단위 : 건, %)

구 분	합 계		법 제32조제1항																법 제32조 제3항					
			제1호		제2호		제3호		제4호		제5호		제6호		제7호		제8호				제9호		제10호	
합 계	85,224	100.0	12,001	14.1	1,313	1.5	1,882	2.2	2,869	3.4	4,569	5.4	142	0.2	2,897	3.4	58,399	68.5	664	0.8	277	0.3	211	0.2
2023	5,283	100.0	988	18.7	63	1.2	117	2.2	152	2.9	298	5.6	9	0.2	290	5.5	3,329	63.0	12	0.2	2	0.0	23	0.4
2022	4,404	100.0	410	9.3	30	0.7	100	2.3	133	3.0	170	3.9	8	0.2	262	5.9	3,263	74.1	12	0.3	1	0.0	15	0.3
2021	4,014	100.0	547	13.6	53	1.3	105	2.6	114	2.8	151	3.8	8	0.2	248	6.2	2,756	68.7	18	0.4	3	0.1	11	0.3
2020	4,105	100.0	660	16.1	49	1.2	90	2.2	121	2.9	172	4.2	5	0.1	166	4.0	2,810	68.5	22	0.5	1	0.0	9	0.2
2019	4,364	100.0	983	22.5	37	0.8	98	2.2	158	3.6	190	4.4	4	0.1	298	6.8	2,556	58.6	32	0.7	1	0.0	7	0.2
2018	4,950	100.0	692	14.0	37	0.7	104	2.1	202	4.1	214	4.3	3	0.1	206	4.2	3,443	69.6	33	0.7	7	0.1	9	0.2
2017	5,926	100.0	745	12.6	44	0.7	157	2.6	165	2.8	203	3.4	11	0.2	141	2.4	4,377	73.9	50	0.8	3	0.1	30	0.5
2016	5,423	100.0	552	10.2	39	0.7	114	2.1	102	1.9	152	2.8	17	0.3	100	1.8	4,265	78.6	58	1.1	2	0.0	22	0.4
2015	5,415	100.0	484	8.9	36	0.7	131	2.4	117	2.2	229	4.2	21	0.4	85	1.6	4,250	78.5	44	0.8	3	0.1	15	0.3
2014	5,176	100.0	616	11.9	36	0.7	107	2.1	136	2.6	154	3.0	5	0.1	86	1.7	3,966	76.6	41	0.8	1	0.0	28	0.5
2013	4,542	100.0	643	14.2	64	1.4	119	2.6	107	2.4	190	4.2	5	0.1	157	3.5	3,194	70.3	59	1.3	1	0.0	3	0.1
2012	4,391	100.0	685	15.6	85	1.9	116	2.6	104	2.4	198	4.5	14	0.3	173	3.9	2,974	67.7	36	0.8	4	0.1	2	0.0
2011	2,935	100.0	370	12.6	74	2.5	58	2.0	92	3.1	130	4.4	4	0.1	77	2.6	2,096	71.4	34	1.2	-	-	-	-
2010	3,905	100.0	450	11.5	80	2.0	98	2.5	156	4.0	220	5.6	5	0.1	138	3.5	2,689	68.9	41	1.0	27	0.7	1	0.0
2009	2,974	100.0	285	9.6	59	2.0	64	2.2	101	3.4	189	6.4	5	0.2	72	2.4	2,164	72.8	31	1.0	1	0.0	3	0.1
2008	3,177	100.0	463	14.6	87	2.7	85	2.7	92	2.9	216	6.8	10	0.3	124	3.9	2,046	64.4	34	1.1	18	0.6	2	0.1
2007	3,152	100.0	359	11.4	101	3.2	54	1.7	137	4.3	251	8.0	1	0.0	141	4.5	2,032	64.5	47	1.5	13	0.4	16	0.5
2006	2,019	100.0	237	11.7	64	3.2	32	1.6	73	3.6	178	8.8	-	-	49	2.4	1,347	66.7	24	1.2	4	0.2	11	0.5
2005	2,378	100.0	173	7.3	85	3.6	47	2.0	136	5.7	291	12.2	2	0.1	64	2.7	1,539	64.7	23	1.0	15	0.6	3	0.1
2004	3,307	100.0	1,375	41.6	22	0.7	30	0.9	126	3.8	240	7.3	-	-	18	0.5	1,477	44.7	9	0.3	10	0.3	-	-
2003	2,210	100.0	85	3.8	129	5.8	42	1.9	185	8.4	253	11.4	4	0.2	1	0.0	1,437	65.0	4	0.2	69	3.1	1	0.0
2002	1,174	100.0	199	17.0	39	3.3	14	1.2	160	13.6	280	23.9	1	0.1	1	0.1	389	33.1	-	-	91	7.8	-	-

[표 3-2-2-5] 인권침해 진정 처리결과 - 진정 처리 소요일수 현황

(단위 : 건, 일)

구 분	합 계		인용		미인용		조사중지	
	종결건수	평균소요 일수	종결건수	평균소요 일수	종결건수	평균소요 일수	중지건수	평균소요 일수
합 계	137,035	679.4	6,488	178.2	130,297	104.4	250	175.8
2023	10,255	511.2	515	233.8	9,688	127.4	52	150
2022	7,651	633	442	221.1	7,207	124.9	2	287
2021	6,820	472.3	372	210.7	6,446	125.1	2	136.5
2020	6,343	417.2	343	225.7	5,999	110.5	1	81
2019	6,637	562.9	271	214.4	6,362	94.5	4	254
2018	7,698	489.6	334	219.5	7,352	112.1	12	158
2017	8,568	87.4	280	177.1	8,270	83.9	18	298.9
2016	8,417	99.5	330	151.3	8,062	97	25	249.4
2015	8,795	102.8	419	120.9	8,324	101.5	52	167.8
2014	8,095	83.7	334	96.2	7,721	82.9	40	138.7
2013	7,450	86.5	360	91.2	7,072	86.2	18	129.7
2012	6,931	109	264	166.2	6,643	106.4	24	192.6
2011	5,148	106.7	260	147.1	4,888	104.6		
2010	6,258	79.3	333	125.2	5,925	76.8		
2009	5,108	87.5	365	117.6	4,743	85.2		
2008	5,288	105.6	308	213.4	4,980	98.9		
2007	4,757	86.9	239	206.1	4,518	80.6		
2006	3,250	113	207	194.1	3,043	107.5		
2005	4,132	110.4	244	195.5	3,888	105		
2004	4,932	117.9	145	270.7	4,787	113.3		
2003	3,137	193.4	94	261.1	3,043	191.3		
2002	1,364	173.6	28	75	1,336	175.7		
2001	1	31	1	31	-	-		



1) 검찰

[표 3-2-2-6] 검찰 인권침해 진정 처리결과

(단위 : 건)

구 분	합 계	인 용							미 인 용					조사 중지
		소계	수사 의뢰	권고	고발	징계 권고	간급 구제	합의 종결	소계	각하	이송	기각	조사 중지	
합 계	3,509	127	2	104	4	3	3	11	3,370	2,256	62	1,031	21	12
2023	79	1	-	1	-	-	-	-	76	44	-	32		2
2022	84	2	-	1	-	1	-	-	82	39	-	43		-
2021	94	4	-	3	-	1	-	-	90	50	-	40		-
2020	111	5	-	5	-	-	-	-	106	76	-	30		-
2019	148	5	-	5	-	-	-	-	143	96	7	40		-
2018	186	9	-	9	-	-	-	-	176	102	1	73		1
2017	165	5	-	5	-	-	-	-	159	117	2	40		1
2016	146	7	-	7	-	-	-	-	138	88	2	48		1
2015	182	5	-	4	-	-	-	1	173	106	2	65		4
2014	157	3	-	3	-	-	-	-	153	95	7	51		1
2013	171	4	-	3	-	-	-	1	165	109	1	55		2
2012	160	3	-	1	-	-	1	1	157	88	4	65		-
2011	131	6	-	5	-	-	-	1	125	64	2	58	1	
2010	221	5	-	3	-	-	-	2	216	135	10	68	3	
2009	133	4	-	3	-	-	-	1	129	85	2	39	3	
2008	201	18	-	17	-	-	-	1	183	118	5	57	3	
2007	224	9	-	8	-	1	-	-	215	175	5	31	4	
2006	128	7	-	6	1	-	-	-	121	84	1	32	4	
2005	214	10	-	9	-	-	-	1	204	147	4	52	1	
2004	186	8	2	6	-	-	-	-	178	117	2	57	2	
2003	208	6	-	-	3	-	1	2	202	153	3	46	-	-
2002	180	1	-	-	-	-	1	-	179	168	2	9	-	
2001	-	-	-	-	-	-	-	-	-	-	-	-	-	

[표 3-2-2-7] 검찰 인권침해 진정 처리결과 - 각하·기각 사유별

(단위 : 건)

구 분	각하												기각			
	소계	제1호	제2호	제3호	제4호	제5호	제6호	제7호	제8호	제9호	제10호	제3항	소계	제1호	제2호	제3호
합 계	2,256	364	41	19	289	475	1	239	735	25	65	3	1,031	585	390	56
2023	44	11	4	-	5	2	-	12	9	-	-	1	32	13	18	1
2022	39	12	1	-	3	2	-	7	13	1	-	-	43	22	17	4
2021	50	10	1	1	12	8	-	10	7	1	-	-	40	22	16	2
2020	76	23	5	-	13	19	-	7	8	1	-	-	30	14	14	2
2019	96	42	2	-	11	8	-	27	5	1	-	-	40	23	12	5
2018	102	20	1	-	16	15	-	8	40	2	-	-	73	47	21	5
2017	117	18	-	2	17	6	-	29	44	-	1	-	40	23	16	1
2016	88	26	-	-	10	9	-	17	21	5	-	-	48	36	9	3
2015	106	21	2	-	19	11	-	10	39	2	1	1	65	46	18	1
2014	95	24	-	-	10	10	-	7	42	1	-	1	51	36	15	-
2013	109	24	5	-	9	7	-	14	50	-	-	-	55	39	14	2
2012	88	14	1	-	8	9	-	17	38	1	-	-	65	31	32	2
2011	64	4	1	2	5	4	-	4	42	2	-	-	58	27	31	-
2010	135	11	4	2	21	17	-	19	54	5	2	-	68	28	37	3
2009	85	14	-	-	12	17	-	2	40	-	-	-	39	19	17	3
2008	118	26	1	-	12	21	-	17	36	1	4	-	57	28	24	5
2007	175	16	3	2	21	44	-	21	67	1	-	-	31	18	13	-
2006	84	9	2	1	9	28	-	6	29	-	-	-	32	18	12	2
2005	147	8	1	4	24	59	-	5	43	1	2	-	52	29	20	3
2004	117	10	-	2	19	41	-	-	42	-	3	-	57	33	16	8
2003	153	8	5	3	15	48	1	-	53	-	20	-	46	30	15	1
2002	168	13	2	-	18	90	-	-	13	-	32	-	9	3	3	3
2001	-	-	-	-	-	-	-	-	-	-	-	-	-	-	-	-

[표 3-2-2-8] 2023년 검찰 인권침해 진정 처리결과 - 내용별

(단위 : 건)

구 분	합 계	인 용							미 인 용				조사 증지
		소계	수사 의뢰	조정	권고	고발	징계 권고	합의 종결	소계	각하	이송	기각	
합 계	79	1	-	-	1	-	-	-	76	44	-	32	2
폭언, 욕설 등	17	-	-	-	-	-	-	-	15	7	-	8	2
폭행, 가혹행위	-	-	-	-	-	-	-	-	-	-	-	-	-
과도한 장구 사용	1	-	-	-	-	-	-	-	-	-	-	1	-
부당한 체포, 구속 및 감금	3	-	-	-	-	-	-	-	3	-	-	3	-
체포 이유 등 권리 불고지	-	-	-	-	-	-	-	-	-	-	-	-	-
부당한 신체 압수수색 및 과도한 신체검사	3	-	-	-	-	-	-	-	3	1	-	2	-
불리한 진술 강요/ 심야, 장시간 조사/ 편파 부당 수사	15	-	-	-	-	-	-	-	15	10	-	5	-
공소권 남용	2	-	-	-	-	-	-	-	2	1	-	1	-
변호인 접견 교통 제한	-	-	-	-	-	-	-	-	-	-	-	-	-
의료조치 미흡	4	-	-	-	-	-	-	-	4	2	-	2	-
부당감시 검열	-	-	-	-	-	-	-	-	-	-	-	-	-
피의사실 유포 및 개인정보 유출 등	3	1	-	-	1	-	-	-	2	1	-	1	-
도감청 등	-	-	-	-	-	-	-	-	-	-	-	-	-
정보공개 거부 등	11	-	-	-	-	-	-	-	11	7	-	4	-
기타	20	-	-	-	-	-	-	-	20	15	-	5	-

2) 경찰

[표 3-2-2-9] 경찰 인권침해 진정 처리결과

(단위 : 건)

구 분	합 계	인 용									미 인 용					조사 증지
		소계	수사 의뢰	조정	권고	고발	징계 권고	법률 구조	간접 구제	합의 종결	소계	각하	이송	기각	조사 증지	
합 계	26,033	1,580	12	2	922	7	65	4	5	563	24,325	12,962	363	10,867	133	128
2023	1,627	48	-	-	48	-	-	-	-	-	1,572	510	10	1,052	/	7
2022	1,397	50	-	-	50	-	-	-	-	-	1,346	544	4	798	/	1
2021	1,114	66	-	-	62	-	2	-	-	2	1,048	464	8	576	/	-
2020	1,168	86	-	-	63	-	6	-	-	17	1,082	516	9	557	/	-
2019	1,251	45	-	-	41	-	-	-	-	4	1,205	590	32	583	/	1
2018	1,545	104	-	-	31	-	-	-	-	73	1,438	787	34	617	/	3
2017	1,223	34	-	-	22	-	-	-	-	12	1,178	706	33	439	/	11
2016	1,439	48	-	2	23	-	-	-	-	23	1,380	750	30	600	/	11
2015	1,547	76	-	-	12	-	2	-	-	62	1,435	721	20	694	/	36
2014	1,316	45	-	-	7	-	-	-	-	38	1,242	615	16	611	/	29
2013	1,444	80	-	-	32	-	-	2	-	46	1,353	659	9	685	/	11
2012	1,238	67	-	-	51	-	1	-	-	15	1,153	582	6	565	/	18
2011	986	58	2	-	42	-	1	-	-	13	928	446	7	468	7	/
2010	1,426	104	2	-	57	2	1	-	-	42	1,322	853	31	417	21	/
2009	1,311	172	2	-	123	1	2	-	1	43	1,139	671	12	431	25	/
2008	1,080	93	-	-	48	-	29	-	2	14	987	603	14	339	31	/
2007	1,193	98	-	-	51	-	5	1	-	41	1,095	717	22	339	17	/
2006	790	106	-	-	86	-	2	-	-	18	684	419	14	244	7	/
2005	925	83	1	-	35	2	2	1	-	42	842	492	19	320	11	/
2004	807	68	-	-	24	2	1	-	-	41	739	446	9	270	14	/
2003	833	36	4	-	12	-	2	-	1	17	797	576	15	206	-	/
2002	373	13	1	-	2	-	9	-	1	-	360	295	9	56	-	/
2001	-	-	-	-	-	-	-	-	-	-	-	-	-	-	-	/

[표 3-2-2-10] 경찰 인권침해 진정 처리결과 - 각하·기각 사유별

(단위 : 건)

구분	각하												기각			
	소계	제1호	제2호	제3호	제4호	제5호	제6호	제7호	제8호	제9호	제10호	제3항	소계	제1호	제2호	제3호
합계	12,962	1,228	291	195	914	1,349	9	728	7,947	162	96	43	10,867	6,731	3,291	845
2023	510	94	25	4	32	52	1	72	221	1	-	8	1,052	638	315	99
2022	544	62	12	6	47	38	-	54	314	6	-	5	798	398	295	105
2021	464	60	9	15	37	34	-	30	265	11	-	3	576	265	263	48
2020	516	96	19	8	40	50	-	22	270	8	-	3	557	274	241	42
2019	590	148	4	5	51	47	-	96	225	12	-	2	583	331	222	30
2018	787	58	9	3	65	54	-	76	507	13	-	2	617	372	182	63
2017	706	82	8	4	60	37	-	42	459	4	1	9	439	232	170	37
2016	750	111	10	9	32	47	-	31	492	16	1	1	600	387	156	57
2015	721	80	11	22	27	68	-	15	485	11	1	1	694	498	141	55
2014	615	67	4	6	29	30	-	19	450	10	-	-	611	431	141	39
2013	659	66	21	4	40	47	-	68	395	18	-	-	685	456	188	41
2012	582	68	10	8	33	39	2	38	376	5	2	1	565	384	154	27
2011	446	33	9	7	27	34	1	14	310	11	-	-	468	357	92	19
2010	853	31	23	18	64	63	-	44	592	14	3	1	417	274	123	20
2009	671	25	15	15	40	61	-	19	492	4	-	-	431	311	100	20
2008	603	56	13	23	24	64	4	36	373	4	5	1	339	192	99	48
2007	717	15	12	8	43	84	-	33	512	7	2	1	339	218	96	25
2006	419	28	13	5	14	74	-	5	272	3	-	5	244	125	97	22
2005	492	17	8	11	48	117	-	6	279	1	5	-	320	210	83	27
2004	446	4	1	9	56	91	-	8	269	2	6	-	270	197	60	13
2003	576	7	39	4	64	127	-	-	302	1	32	-	206	134	64	8
2002	295	20	16	1	41	91	1	-	87	-	38	-	56	47	9	-
2001	-	-	-	-	-	-	-	-	-	-	-	-	-	-	-	-

[표 3-2-2-11] 2023년 경찰 인권침해 진정 처리결과 - 내용별

(단위 : 건)

구 분	합 계	인 용							미 인 용				조사 중지
		소계	수사 의뢰	조정	권고	고발	징계 권고	합의 종결	소계	각하	이송	기각	
합 계	1,627	48	-	-	48	-	-	-	1,572	510	10	1,052	7
도·감청 등	9	-	-	-	-	-	-	-	9	3	-	6	-
폭언 욕설 등 인격권 침해	262	3	-	-	3	-	-	-	258	94	6	158	1
폭행, 가혹행위	129	4	-	-	4	-	-	-	124	25	1	98	1
과도한 장구 사용	106	6	-	-	6	-	-	-	99	23	-	76	1
불심검문/ 임의동행	18	1	-	-	1	-	-	-	17	2	-	15	-
부당한 체포, 구속 및 감금	177	8	-	-	8	-	-	-	169	41	-	128	-
체포 이유 등 권리불고지/ 가족 미통지	60	2	-	-	2	-	-	-	58	11	-	47	-
부당한 압수수색 등	39	5	-	-	5	-	-	-	34	6	-	28	-
불리한 진술 강요/심야, 장시간 조사/ 편파 부당수사	296	6	-	-	6	-	-	-	290	102	-	188	-
변호인 접견교통 제한	17	2	-	-	2	-	-	-	15	4	-	11	-
사망 사건	1	-	-	-	-	-	-	-	1	1	-	-	-
건강·의료권침해/ 피해자 보호조치 미흡 등	63	2	-	-	2	-	-	-	60	19	-	41	1
피의사실 유포 및 개인정보 유출 등	50	1	-	-	1	-	-	-	49	14	-	35	-
정보공개 거부 등	21	-	-	-	-	-	-	-	21	8	-	13	-
부당한 제도 및 처분	-	-	-	-	-	-	-	-	-	-	-	-	-
유치장 관련 인권침해	15	-	-	-	-	-	-	-	15	3	-	12	-
집회시위의 제한	18	1	-	-	1	-	-	-	17	4	-	13	-
기타	346	7	-	-	-7	-	-	-	336	150	3	183	3

3) 군

[표 3-2-2-12] 군 인권침해 진정 처리결과

(단위 : 건)

구 분	합 계	인 용									미 인 용					조사 중지
		소계	수사 의뢰	조정	권고	고발	징계 권고	법률 구조	긴급 구제	합의 종결	소계	각하	이송	기각	조사 중지	
합 계	3,122	266	5	-	166	1	15	5	1	73	2,843	2,079	22	739	3	13
2023	462	20	-	-	15	-	5	-	-	-	435	268	-	167		7
2022	315	21	-	-	19	-	1	-	-	1	293	187	-	106		1
2021	160	25	-	-	21	-	1	1	-	2	135	84	2	49		-
2020	202	30	-	-	21	-	3	-	-	6	172	119	1	52		-
2019	168	13	-	-	12	-	-	-	-	1	155	114	-	41		-
2018	206	28	-	-	8	-	1	-	-	19	178	144	3	31		-
2017	217	23	-	-	9	-	1	-	-	13	194	164	6	24		-
2016	200	25	1	-	14	-	1	-	-	9	175	131	-	44		-
2015	117	5	-	-	1	-	-	-	-	4	111	88	-	23		1
2014	68	7	-	-	3	-	-	-	-	4	58	43	2	13		3
2013	127	9	-	-	6	-	-	-	-	3	117	68	-	49		1
2012	143	8	-	-	6	-	-	2	-	-	135	102	1	32		-
2011	101	6	-	-	1	-	1	1	-	3	95	77	1	17		-
2010	135	6	1	-	3	-	-	1	1	-	129	108	2	19		-
2009	73	2	-	-	2	-	-	-	-	-	71	51	-	20		-
2008	77	14	-	-	10	-	1	-	-	3	63	50	-	12	1	
2007	71	9	1	-	7	-	-	-	-	1	62	53	2	6	1	
2006	60	7	-	-	4	1	-	-	-	2	53	42	1	9	1	
2005	71	4	1	-	1	-	-	-	-	2	67	56	-	11	-	
2004	66	2	-	-	2	-	-	-	-	-	64	54	-	10	-	
2003	50	2	1	-	1	-	-	-	-	-	48	47	-	1	-	
2002	33	-	-	-	-	-	-	-	-	-	33	29	1	3	-	
2001	-	-	-	-	-	-	-	-	-	-	-	-	-	-	-	

[표 3-2-2-13] 군 인권침해 진정 처리결과 - 기각·각하 사유별

(단위 : 건)

구 분	각하												기각			
	소계	제1호	제2호	제3호	제4호	제5호	제6호	제7호	제8호	제9호	제10호	제3항	소계	제1호	제2호	제3호
합 계	2,079	156	15	59	224	128	10	84	1,389	7	3	4	739	280	316	143
2023	268	25	1	7	23	25	-	25	162	-	-	-	167	65	88	14
2022	187	16	1	4	23	5	3	8	127	-	-	-	106	28	60	18
2021	84	4	-	1	6	1	-	4	68	-	-	-	49	21	22	6
2020	119	8	-	1	5	4	1	5	94	1	-	-	52	18	24	10
2019	114	15	-	6	15	3	-	1	74	-	-	-	41	18	17	6
2018	144	5	3	9	6	7	-	7	106	-	-	1	31	9	15	7
2017	164	13	-	3	11	5	1	14	116	1	-	-	24	7	4	13
2016	131	18	-	5	4	3	-	1	100	-	-	-	44	21	8	15
2015	88	4	1	6	4	5	-	-	68	-	-	-	23	12	4	7
2014	43	3	2	2	5	1	-	2	27	1	-	-	13	3	5	5
2013	68	10	-	3	6	1	1	3	42	2	-	-	49	23	22	4
2012	102	7	1	3	12	-	2	2	75	-	-	-	32	12	15	5
2011	77	3	-	3	8	1	1	1	60	-	-	-	17	6	6	5
2010	108	3	1	4	4	9	-	3	84	-	-	-	19	7	7	5
2009	51	5	1	-	7	4	-	2	32	-	-	-	20	6	5	9
2008	50	5	-	1	10	5	-	3	24	1	-	1	12	6	1	5
2007	53	4	-	-	10	5	-	-	34	-	-	-	6	1	3	2
2006	42	-	-	1	5	5	-	2	27	-	-	2	9	3	5	1
2005	56	2	-	-	7	16	1	1	29	-	-	-	11	6	2	3
2004	54	3	-	-	7	15	-	-	27	1	1	-	10	6	3	1
2003	47	-	2	-	28	5	-	-	11	-	1	-	1	1	-	-
2002	29	3	2	-	18	3	-	-	2	-	1	-	3	1	-	2
2001	-	-	-	-	-	-	-	-	-	-	-	-	-	-	-	-



[표 3-2-2-14] 2023년 군 인권침해 진정 처리결과 - 내용별

(단위 : 건)

구 분	합 계	인 용							미 인 용				조사 증지
		소계	수사 의뢰	법률 구조	권고	고발	징계 권고	합의 종결	소계	각하	이송	기각	
합 계	462	20	-	-	15	-	5	-	435	268	-	167	7
폭언, 욕설 등 인격권 침해	92	3	-	-	1	-	2	-	86	53	-	33	3
폭행 및 가혹행위/ 과도한 장구 사용	15	1	-	-	1	-	-	-	12	10	-	2	2
부당한 체포, 구속, 감금	5	-	-	-	-	-	-	-	5	3	-	2	-
체포 이유 등 권리 불고지/ 가족 미통지	4	-	-	-	-	-	-	-	4	3	-	1	-
불리한 진술 강요/ 심야, 장시간 조사/ 편파 부당수사	5	-	-	-	-	-	-	-	5	4	-	1	-
압수수색	2	1	-	-	1	-	-	-	1	1	-	-	-
과도한 열차려	1	-	-	-	-	-	-	-	-	-	-	1	-
건강·의료권 침해/ 피해자 보호조치 미흡	42	1	-	-	1	-	-	-	41	23	-	18	-
병력관리 소홀	10	1	-	-	1	-	-	-	9	5	-	4	-
사안 규명	19	6	-	-	6	-	1	-	13	6	-	7	-
가해자 처벌/ 명예회복	5	1	-	-	1	-	-	-	4	1	-	3	-
피의사실 유포 및 개인정보 유출 등	8	-	-	-	-	-	-	-	8	6	-	2	-
정보공개 거부 등	6	-	-	-	-	-	-	-	6	4	-	2	-
관사, 수첩, 휴대전화, 통장 검사	11	-	-	-	-	-	-	-	11	8	-	3	-
부당한 감시 및 검열	6	-	-	-	-	-	-	-	6	2	-	4	-
부당한 업무/ 사적 지시	22	1	-	-	-	-	1	-	21	11	-	10	-
종교활동 강요 및 제한	3	-	-	-	-	-	-	-	3	2	-	1	-
연가 및 휴식권 제한	32	1	-	-	1	-	-	-	31	21	-	10	-
두발 및 용모 제한	16	-	-	-	-	-	-	-	16	16	-	-	-
열악한 생활 환경	10	-	-	-	-	-	-	-	10	5	-	5	-
열악한 군 교정시설	3	-	-	-	-	-	-	-	3	1	-	2	-
부당한 제도, 규정, 처분 등	85	3	-	-	3	-	-	-	81	50	-	31	1
기타	60	1	-	-	1	-	-	-	58	33	-	25	1

#### 4) 중앙행정기관

[표 3-2-2-15] 중앙행정기관 인권침해 진정 처리결과

(단위 : 건)

구 분	합 계	인 용								미 인 용					조사 중지
		소계	수사 의뢰	조정	권고	고발	징계 권고	합의 종결	기초조 사해결	소계	각하	이송	기각	조사 중지	
합 계	8,286	295	-	-	247	-	-	47	1	7,984	5,962	68	1,941	13	7
2023	873	49	-	-	49	-	-	-	-	819	578	1	240	/	5
2022	426	22	-	-	22	-	-	-	-	404	228	3	173	/	-
2021	434	22	-	-	21	-	-	1	-	412	242	4	166	/	-
2020	316	9	-	-	9	-	-	-	-	307	224	2	81	/	-
2019	406	14	-	-	14	-	-	-	-	392	309	11	72	/	-
2018	304	15	-	-	14	-	-	1	-	289	216	7	66	/	-
2017	404	12	-	-	11	-	-	1	-	392	295	11	86	/	-
2016	280	7	-	-	5	-	-	2	-	272	187	9	76	/	1
2015	317	8	-	-	4	-	-	4	-	309	180	4	125	/	-
2014	370	13	-	-	6	-	-	7	-	357	256	-	101	/	-
2013	277	1	-	-	1	-	-	-	-	276	213	1	62	/	-
2012	361	6	-	-	3	-	-	3	-	354	294	1	59	/	1
2011	478	3	-	-	1	-	-	2	-	475	221	2	252	-	/
2010	257	14	-	-	12	-	-	2	-	243	186	-	54	3	/
2009	135	9	-	-	5	-	-	4	-	126	102	1	22	1	/
2008	207	22	-	-	19	-	-	2	1	185	138	1	44	2	/
2007	235	7	-	-	7	-	-	-	-	228	169	3	54	2	/
2006	266	13	-	-	13	-	-	-	-	253	192	4	56	2	/
2005	338	38	-	-	22	-	-	16	-	300	220	3	75	2	/
2004	1,424	10	-	-	8	-	-	2	-	1,414	1,365	-	48	1	/
2003	79	1	-	-	1	-	-	-	-	78	54	-	24	-	/
2002	98	-	-	-	-	-	-	-	-	98	93	-	5	-	/
2001	-	-	-	-	-	-	-	-	-	-	-	-	-	-	/

[표 3-2-2-16] 중앙행정기관 인권침해 진정 처리결과 - 각하·기각 사유별

(단위 : 건)

구 분	각하												기각			
	소계	제1호	제2호	제3호	제4호	제5호	제6호	제7호	제8호	제9호	제10호	제3항	소계	제1호	제2호	제3호
합 계	5,962	2,940	80	39	233	204	5	257	2,120	46	26	12	1,941	555	979	407
2023	578	393	6	-	10	24	-	29	112	1	1	2	240	73	138	29
2022	228	44	2	-	7	7	-	22	144	-	1	1	173	30	124	19
2021	242	63	1	1	4	12	1	26	131	-	2	1	166	42	113	11
2020	224	75	4	1	9	6	-	11	118	-	-	-	81	34	38	9
2019	309	154	1	2	11	5	-	18	117	-	1	-	72	19	31	22
2018	216	92	1	2	14	6	-	5	92	-	4	-	66	26	38	2
2017	295	113	2	1	12	9	1	14	138	4	-	1	86	32	49	5
2016	187	62	2	5	6	1	-	4	104	1	-	2	76	31	37	8
2015	180	46	1	3	8	9	-	12	99	1	-	1	125	62	45	18
2014	256	71	1	2	20	5	-	4	152	1	-	-	101	46	40	15
2013	213	93	5	1	9	7	1	13	81	1	-	2	62	25	33	4
2012	294	81	7	2	9	7	-	18	169	1	-	-	59	24	34	1
2011	221	50	4	5	8	1	-	7	146	-	-	-	252	17	33	202
2010	186	51	3	2	11	11	1	16	88	1	2	-	54	17	34	3
2009	102	29	2	1	2	5	-	8	48	6	1	-	22	11	10	1
2008	138	46	-	3	3	9	-	6	68	2	1	-	44	11	30	3
2007	169	39	2	3	12	16	1	17	62	15	1	1	54	17	26	11
2006	192	55	9	2	22	13	-	14	67	5	4	1	56	8	30	18
2005	220	46	24	1	17	21	-	11	91	3	6	-	75	13	48	14
2004	1,365	1,269	2	2	14	16	-	2	57	3	-	-	48	10	32	6
2003	54	14	-	-	6	6	-	-	27	1	-	-	24	6	13	5
2002	93	54	1	-	19	8	-	-	9	-	2	-	5	1	3	1
2001	-	-	-	-	-	-	-	-	-	-	-	-	-	-	-	-

[표 3-2-2-17] 2023년 중앙행정기관 인권침해 진정 처리결과 - 내용별

(단위 : 건)

구 분	합 계	인 용							미 인 용				조사 중지
		소계	수사 의뢰	조정	권고	고발	징계 권고	합의 종결	소계	각하	이송	기각	
합 계	873	49	-	-	49	-	-	-	819	578	1	240	5
폭언, 욕설 등 인격권 침해	14	-	-	-	-	-	-	-	14	11	-	3	-
폭행 및 가혹행위	2	-	-	-	-	-	-	-	2	1	-	1	-
부당한 체포 및 구속 등	-	-	-	-	-	-	-	-	-	-	-	-	-
과도한 계구 사용	3	-	-	-	-	-	-	-	3	-	-	3	-
부당한 신체검사	1	-	-	-	-	-	-	-	1	-	-	1	-
피해자 보호조치 미흡	1	-	-	-	-	-	-	-	1	1	-	-	-
출입국 제한	3	-	-	-	-	-	-	-	3	1	-	2	-
서약서 작성 강요	7	-	-	-	-	-	-	-	7	5	-	2	-
부당한 업무 및 사적 지시	4	2	-	-	2	-	-	-	2	1	-	1	-
연가 및 휴식권 제한	3	-	-	-	-	-	-	-	3	2	-	1	-
근무지 재지정 불허	10	-	-	-	-	-	-	-	10	9	-	1	-
열악한 생활환경	2	1	-	-	1	-	-	-	1	-	-	1	-
정보공개 거부 등	9	-	-	-	-	-	-	-	9	5	-	4	-
개인정보 유출 등	53	4	-	-	4	-	-	-	49	19	-	30	-
부당한 제도, 규정, 처분 등	475	37	-	-	37	-	-	-	436	367	-	69	2
기타	287	5	-	-	5	-	-	-	279	156	1	122	3

5) 입법기관

[표 3-2-2-18] 입법기관 인권침해 진정 처리결과

(단위 : 건)

구 분	합 계	인 용							미 인 용					조사 중지
		소계	수사 의뢰	조정	권고	고발	징계 권고	합의 종결	소계	각하	이송	기각	조사 중지	
합 계	120	6	-	-	5	-	-	1	114	80	3	31	-	-
2023	7	-	-	-	-	-	-	-	7	5	-	2		-
2022	10	-	-	-	-	-	-	-	10	7	-	3		-
2021	8	-	-	-	-	-	-	-	8	6	-	2		-
2020	9	-	-	-	-	-	-	-	9	7	-	2		-
2019	3	-	-	-	-	-	-	-	3	3	-	-		-
2018	5	-	-	-	-	-	-	-	5	5	-	-		-
2017	8	-	-	-	-	-	-	-	8	3	-	5		-
2016	5	-	-	-	-	-	-	-	5	2	1	2		-
2015	6	-	-	-	-	-	-	-	6	4	-	2		-
2014	7	-	-	-	-	-	-	-	7	4	-	3		-
2013	4	-	-	-	-	-	-	-	4	1	-	3		-
2012	3	-	-	-	-	-	-	-	3	2	-	1		-
2011	3	-	-	-	-	-	-	-	3	2	-	1		-
2010	16	5	-	-	5	-	-	-	11	8	2	1		-
2009	2	1	-	-	-	-	-	1	1	1	-	-		-
2008	4	-	-	-	-	-	-	-	4	3	-	1		-
2007	9	-	-	-	-	-	-	-	9	8	-	1		-
2006	1	-	-	-	-	-	-	-	1	1	-	-		-
2005	3	-	-	-	-	-	-	-	3	1	-	2		-
2004	6	-	-	-	-	-	-	-	6	6	-	-		-
2003	1	-	-	-	-	-	-	-	1	1	-	-		-
2002	-	-	-	-	-	-	-	-	-	-	-	-		-
2001	-	-	-	-	-	-	-	-	-	-	-	-		-

[표 3-2-2-19] 입법기관 인권침해 진정 처리결과 - 각하·기각 사유별

(단위 : 건)

구 분	각하												기각			
	소계	제1호	제2호	제3호	제4호	제5호	제6호	제7호	제8호	제9호	제10호	제3항	소계	제1호	제2호	제3호
합 계	80	51	5	1	4	8	-	4	7	-	-	-	31	7	14	10
2023	5	3	-	-	-	1	-	1	-	-	-	-	2	1	1	-
2022	7	4	-	-	1	1	-	1	-	-	-	-	3	1	1	1
2021	6	4	-	-	1	-	-	-	1	-	-	-	2	1	-	1
2020	7	5	-	-	1	-	-	-	1	-	-	-	2	1	1	-
2019	3	3	-	-	-	-	-	-	-	-	-	-	-	-	-	-
2018	5	4	1	-	-	-	-	-	-	-	-	-	-	-	-	-
2017	3	3	-	-	-	-	-	-	5	-	1	4	5	-	1	4
2016	2	1	1	-	-	-	-	-	-	-	-	-	2	2	-	-
2015	4	4	-	-	-	-	-	-	-	-	-	-	2	-	-	2
2014	4	1	-	-	1	1	-	-	1	-	-	-	3	-	1	2
2013	1	-	-	1	-	-	-	-	-	-	-	-	3	-	3	-
2012	2	-	1	-	-	-	-	-	1	-	-	-	1	1	-	-
2011	2	1	-	-	-	1	-	-	-	-	-	-	1	-	1	-
2010	8	4	-	-	-	2	-	-	2	-	-	-	1	-	1	-
2009	1	1	-	-	-	-	-	-	-	-	-	-	-	-	-	-
2008	3	3	-	-	-	-	-	-	-	-	-	-	1	-	1	-
2007	8	5	1	-	-	1	-	1	-	-	-	-	1	-	1	-
2006	1	1	-	-	-	-	-	-	-	-	-	-	-	-	-	-
2005	1	-	-	-	-	-	-	1	-	-	-	-	2	-	2	-
2004	6	4	1	-	-	-	-	-	1	-	-	-	-	-	-	-
2003	1	-	-	-	-	1	-	-	-	-	-	-	-	-	-	-
2002	-	-	-	-	-	-	-	-	-	-	-	-	-	-	-	-
2001	-	-	-	-	-	-	-	-	-	-	-	-	-	-	-	-

[표 3-2-2-20] 2023년 입법기관 인권침해 진정 처리결과 - 내용별

(단위 : 건)

구 분	합 계	인 용							미 인 용				조사 중지
		소계	수사 의뢰	조정	권고	고발	징계 권고	합의 종결	소계	각하	이송	기각	
합 계	7	-	-	-	-	-	-	-	7	5	-	2	-
폭언, 욕설 등 인격권 침해	4	-	-	-	-	-	-	-	4	3	-	1	-
도·감청 등	1	-	-	-	-	-	-	-	1	-	-	1	-
기타	2	-	-	-	-	-	-	-	2	2	-	-	-

## 6) 사법기관

[표 3-2-2-21] 사법기관 인권침해 진정 처리결과

(단위 : 건)

구 분	합 계	인 용							미 인 용					조사 중지
		소계	수사 의뢰	조정	권고	고발	징계 권고	합의 종결	소계	각하	이송	기각	조사 중지	
합 계	1,548	40	-	-	35	-	-	5	1,502	1,163	10	325	4	6
2023	93	6			2			4	85	45	1	39		2
2022	81	5	-	-	5	-	-	-	76	42	1	33		-
2021	67	2	-	-	2	-	-	-	65	48	1	16		-
2020	68	4	-	-	4	-	-	-	64	52	-	12		-
2019	84	1	-	-	1	-	-	-	82	64	1	17		1
2018	81	6	-	-	6	-	-	-	75	58	1	16		-
2017	76	-	-	-	-	-	-	-	76	70	-	6		-
2016	81	2	-	-	2	-	-	-	79	68	-	11		-
2015	65	-	-	-	-	-	-	-	64	45	1	18		1
2014	68	2	-	-	2	-	-	-	64	51	-	13		2
2013	99	2	-	-	2	-	-	-	97	65	-	32		-
2012	84	-	-	-	-	-	-	-	84	58	-	26		-
2011	61	2	-	-	1	-	-	1	59	35	-	23	1	
2010	159	4	-	-	4	-	-	-	155	139	4	12	-	
2009	49	2	-	-	2	-	-	-	47	45	-	2	-	
2008	93	-	-	-	-	-	-	-	93	84	-	8	1	
2007	53	-	-	-	-	-	-	-	53	44	-	8	1	
2006	59	1	-	-	1	-	-	-	58	49	-	8	1	
2005	59	1	-	-	1	-	-	-	58	39	-	19	-	
2004	32	-	-	-	-	-	-	-	32	26	-	6	-	
2003	11	-	-	-	-	-	-	-	11	11	-	-	-	
2002	25	-	-	-	-	-	-	-	25	25	-	-	-	
2001	-	-	-	-	-	-	-	-	-	-	-	-	-	



[표 3-2-2-22] 사법기관 인권침해 진정 처리결과 - 각하·기각 사유별

(단위 : 건)

구 분	각하												기각			
	소계	제1호	제2호	제3호	제4호	제5호	제6호	제7호	제8호	제9호	제10호	제3항	소계	제1호	제2호	제3호
합 계	1,163	680	28	5	50	57	-	29	289	5	20	-	325	118	169	38
2023	45	31	-	-	-	1	-	6	6	-	1	-	39	10	26	3
2022	42	30	-	-	1	1	-	1	9	-	-	-	33	12	19	2
2021	48	36	3	-	1	1	-	1	6	-	-	-	16	6	9	1
2020	52	36	1	-	2	2	-	1	10	-	-	-	12	7	3	2
2019	64	47	-	1	4	3	-	3	5	1	-	-	17	8	6	3
2018	58	33	1	-	4	1	-	2	16	1	-	-	16	6	9	1
2017	70	35	1	-	2	3	-	3	26	-	-	-	6	2	1	3
2016	68	48	-	-	4	3	-	1	12	-	-	-	11	7	1	3
2015	45	22	-	-	2	2	-	-	19	-	-	-	18	6	10	2
2014	51	25	-	-	4	1	-	2	17	1	1	-	13	6	6	1
2013	65	34	1	-	2	2	-	-	25	1	-	-	32	16	16	-
2012	58	22	1	-	2	1	-	-	31	-	1	-	26	7	18	1
2011	35	16	-	-	2	1	-	1	15	-	-	-	23	9	12	2
2010	139	88	4	2	8	5	-	3	28	-	1	-	12	6	4	2
2009	45	27	-	2	3	1	-	-	12	-	-	-	2	-	2	-
2008	84	41	3	-	-	9	-	3	21	-	7	-	8	1	6	1
2007	44	30	-	-	-	4	-	-	6	-	4	-	8	2	4	2
2006	49	23	6	-	5	5	-	1	9	-	-	-	8	1	7	-
2005	39	17	5	-	1	3	-	1	10	1	1	-	19	3	7	9
2004	26	17	1	-	-	4	-	-	4	-	-	-	6	3	3	-
2003	11	10	-	-	-	-	-	-	1	-	-	-	-	-	-	-
2002	25	12	1	-	3	4	-	-	1	-	4	-	-	-	-	-
2001	-	-	-	-	-	-	-	-	-	-	-	-	-	-	-	-

[표 3-2-2-23] 2023년 사법기관 인권침해 진정 처리결과 - 내용별

(단위 : 건)

구 분	합 계	인 용							미 인 용				조사 증지
		소계	수사 의뢰	조정	권고	고발	징계 권고	합의 종결	소계	각하	이송	기각	
합 계	93	6	-	-	2	-	-	4	85	45	1	39	2
폭언, 욕설 등	2	2	-	-	-	-	-	2	-	-	-	-	-
폭행/가혹행위	4	-	-	-	-	-	-	-	4	-	-	4	-
부당한 강제집행	11	-	-	-	-	-	-	-	11	1	-	10	-
과도한 장구 사용	1	-	-	-	-	-	-	-	1	1	-	-	-
의료조치 미흡	-	-	-	-	-	-	-	-	-	-	-	-	-
연가 및 휴식권 제한	2	1	-	-	-	-	-	1	1	1	-	-	-
도감청 등	2	-	-	-	-	-	-	-	2	1	-	1	-
정보공개 거부 등	2	-	-	-	-	-	-	-	2	-	-	2	-
피의사실 유포 및 개인정보 유출 등	7	-	-	-	-	-	-	-	7	2	-	5	-
부당한 제도 및 처분	21	1	-	-	1	-	-	-	19	15	-	4	1
기타	41	2	-	-	1	-	-	1	38	24	1	13	1

7) 기타 국가기관

[표 3-2-2-24] 기타 국가기관 인권침해 진정 처리결과

(단위 : 건)

구 분	합 계	인 용							미 인 용					조사 중지
		소계	수사 의뢰	조정	권고	고발	징계 권고	합의 종결	소계	각하	이송	기각	조사 중지	
합 계	1,376	37	-	-	26	-	1	10	1,339	990	6	339	4	-
2023	46	2	-	-	1	-	-	1	44	24	-	20	-	-
2022	31	-	-	-	-	-	-	-	31	18	-	13		-
2021	32	1	-	-	1	-	-	-	31	14	-	17		-
2020	25	1	-	-	1	-	-	-	24	11	-	13		-
2019	29	-	-	-	-	-	-	-	29	22	-	7		-
2018	20	-	-	-	-	-	-	-	20	15	-	5		-
2017	19	-	-	-	-	-	-	-	19	16	-	3		-
2016	47	3	-	-	3	-	-	-	44	28	1	15		-
2015	98	1	-	-	-	-	-	1	97	55	-	42		-
2014	71	1	-	-	-	-	-	1	70	46	-	24		-
2013	67	2	-	-	1	-	-	1	65	47	-	18		-
2012	104	1	-	-	-	-	-	1	103	76	-	27		-
2011	85	-	-	-	-	-	-	-	85	55	-	30		-
2010	128	2	-	-	1	-	-	1	126	100	-	25	1	
2009	156	18	-	-	14	-	1	3	138	109	-	27	2	
2008	159	3	-	-	2	-	-	1	156	132	1	23	-	
2007	130	1	-	-	1	-	-	-	129	120	3	6	-	
2006	19	-	-	-	-	-	-	-	19	16	-	3	-	
2005	30	-	-	-	-	-	-	-	30	21	-	9	-	
2004	13	-	-	-	-	-	-	-	13	6	-	6	1	
2003	16	1	-	-	1	-	-	-	15	10	1	4	-	
2002	51	-	-	-	-	-	-	-	51	49	-	2	-	
2001	-	-	-	-	-	-	-	-	-	-	-	-	-	

[표 3-2-2-25] 기타 국가기관 인권침해 진정 처리결과 - 각하·기각 사유별

(단위 : 건)

구 분	각하												기각			
	소계	제1호	제2호	제3호	제4호	제5호	제6호	제7호	제8호	제9호	제10호	제3항	소계	제1호	제2호	제3호
합 계	990	395	60	8	52	60	-	76	287	24	27	1	339	133	173	33
2023	24	13	-	-	-	2	-	1	7	-	-	1	20	3	17	-
2022	18	4	1	-	2	-	-	4	6	1	-	-	13	8	5	-
2021	14	10	3	-	-	-	-	1	-	-	-	-	17	6	11	-
2020	11	6	-	-	1	-	-	1	3	-	-	-	13	9	4	-
2019	22	17	1	-	2	1	-	-	1	-	-	-	7	2	5	-
2018	15	7	1	-	-	2	-	-	5	-	-	-	5	2	3	-
2017	16	4	1	-	4	3	-	-	2	2	-	-	3	2	-	1
2016	28	13	-	-	1	1	-	1	11	1	-	-	15	7	4	4
2015	55	13	1	2	-	5	-	1	30	3	-	-	42	15	26	1
2014	46	21	2	-	-	1	-	6	13	3	-	-	24	7	11	6
2013	47	22	1	2	3	2	-	1	15	1	-	-	18	8	10	-
2012	76	33	9	-	1	1	-	8	21	3	-	-	27	11	13	3
2011	55	30	3	-	3	3	-	1	14	1	-	-	30	15	14	1
2010	100	20	2	1	1	3	-	5	49	-	19	-	25	4	18	3
2009	109	28	1	2	6	9	-	13	50	-	-	-	27	13	9	5
2008	132	69	9	1	4	7	-	16	21	4	1	-	23	10	10	3
2007	120	51	12	-	7	7	-	13	24	5	1	-	6	1	3	2
2006	16	9	2	-	-	1	-	1	3	-	-	-	3	-	2	1
2005	21	6	6	-	-	2	-	2	4	-	1	-	9	6	2	1
2004	6	-	1	-	-	1	-	1	3	-	-	-	6	2	4	-
2003	10	3	1	-	2	-	-	-	3	-	1	-	4	2	1	1
2002	49	16	3	-	15	9	-	-	2	-	4	-	2	-	1	1
2001	-	-	-	-	-	-	-	-	-	-	-	-	-	-	-	-

[표 3-2-2-26] 2023년 기타국가기관 인권침해 진정 처리결과 - 내용별

(단위 : 건)

구 분	합 계	인 용							미 인 용				조사 중지
		소계	수사 의뢰	조정	권고	고발	징계 권고	합의 종결	소계	각하	이송	기각	
합 계	46	2	-	-	1	-	-	1	44	24	-	20	-
폭언, 욕설 등	9	-	-	-	-	-	-	-	9	3	-	6	-
정보공개 거부 등	3	-	-	-	1	-	-	-	2	1	-	1	-
개인정보 유출 등	6	-	-	-	-	-	-	-	6	5	-	1	-
위법 부당한 처분	12	-	-	-	--	-	-	-	12	10	-	2	-
연가 및 휴식권 제한	-	-	-	-	-	-	-	-	-	-	-	-	-
기타	16	1	-	-	-	-	-	1	15	5	-	10	-

## 8) 지방자치단체

[표 3-2-2-27] 지방자치단체 인권침해 진정 처리결과

(단위 : 건)

구 분	합 계	인 용								미 인 용					조사 증지
		소계	수사 의뢰	조정	권고	고발	징계 권고	합의 종결	기초조 사해결	소계	각하	이송	기각	조사 증지	
합 계	5,993	282	2	2	192	-	3	82	1	5,705	3,675	81	1,941	8	6
2023	625	17	-	-	16	-	-	1	-	605	303	6	296	/	3
2022	425	19	1	-	15	-	-	3	-	406	269	6	131	/	-
2021	452	19	-	-	17	-	-	2	-	432	270	4	158	/	1
2020	330	25	-	-	22	-	1	2	-	305	212	6	87	/	-
2019	374	32	-	-	27	-	1	4	-	342	227	19	96	/	-
2018	313	7	-	-	6	-	-	1	-	306	224	4	78	/	-
2017	360	12	-	1	9	-	-	2	-	348	246	8	94	/	-
2016	280	11	-	1	6	-	-	4	-	268	148	12	108	/	1
2015	434	18	1	-	5	-	-	12	-	415	222	-	193	/	1
2014	344	9	-	-	5	-	-	4	-	335	217	1	117	/	-
2013	259	2	-	-	1	-	-	1	-	257	169	-	88	/	-
2012	293	3	-	-	1	-	-	2	-	290	220	1	69	/	-
2011	217	4	-	-	2	-	-	2	-	213	143	3	67	-	/
2010	230	25	-	-	16	-	-	9	-	205	140	-	64	1	/
2009	130	13	-	-	3	-	-	10	-	117	90	3	23	1	/
2008	260	13	-	-	5	-	-	7	1	247	173	3	69	2	/
2007	252	22	-	-	9	-	-	13	-	230	150	2	74	4	/
2006	102	10	-	-	9	-	-	1	-	92	54	1	37	-	/
2005	139	12	-	-	10	-	1	1	-	127	76	1	50	-	/
2004	73	5	-	-	5	-	-	-	-	68	38	1	29	-	/
2003	42	3	-	-	2	-	-	1	-	39	28	-	11	-	/
2002	60	1	-	-	1	-	-	-	-	59	57	-	2	-	/
2001	-	-	-	-	-	-	-	-	-	-	-	-	-	-	/

[표 3-2-2-28] 지방자치단체 인권침해 진정 처리결과 - 각하·기각 사유별

(단위 : 건)

구 분	각하												기각			
	소계	제1호	제2호	제3호	제4호	제5호	제6호	제7호	제8호	제9호	제10호	제3항	소계	제1호	제2호	제3호
합 계	3,675	1,110	56	36	144	237	10	103	1,893	66	6	14	1,941	742	844	355
2023	303	97	4	2	5	29	1	13	151	-	-	1	296	92	134	70
2022	269	26	2	1	7	15	1	14	203	-	-	-	131	49	69	13
2021	270	71	4	6	7	11	4	7	158	2	-	-	158	52	77	29
2020	212	54	4	3	3	2	1	2	135	8	-	-	87	34	36	17
2019	227	73	1	3	5	9	-	11	116	9	-	-	96	44	45	7
2018	224	72	-	2	22	7	-	5	110	5	-	1	78	30	37	11
2017	246	91	2	2	7	9	-	3	118	12	-	2	94	37	40	17
2016	148	52	-	2	5	7	-	5	68	8	-	1	108	57	26	25
2015	222	58	3	2	11	12	1	5	123	5	-	2	193	76	61	56
2014	217	61	1	1	16	8	-	-	123	2	-	5	117	63	41	13
2013	169	67	4	-	3	12	-	6	70	7	-	-	88	35	46	7
2012	220	79	5	7	6	19	-	2	102	-	-	-	69	31	25	13
2011	143	44	4	2	4	8	-	3	77	1	-	-	67	25	37	5
2010	140	45	-	-	5	8	1	7	74	-	-	-	64	23	31	10
2009	90	32	2	-	4	6	-	1	45	-	-	-	23	10	11	2
2008	173	67	3	-	7	6	1	7	78	4	-	-	69	31	31	7
2007	150	45	1	1	10	24	-	5	57	2	4	1	74	19	36	19
2006	54	10	1	-	1	7	-	4	30	-	-	1	37	6	20	11
2005	76	15	10	1	6	13	-	3	28	-	-	-	50	14	24	12
2004	38	8	1	1	2	7	-	-	19	-	-	-	29	10	10	9
2003	28	7	3	1	4	4	-	-	6	1	2	-	11	4	5	2
2002	57	36	1	-	4	14	-	-	2	-	-	-	2	-	2	-
2001	-	-	-	-	-	-	-	-	-	-	-	-	-	-	-	-

[표 3-2-2-29] 2023년 지방자치단체 인권침해 진정 처리결과 - 내용별

(단위 : 건)

구 분	합 계	인 용							미 인 용				조사 증지
		소계	수사 의뢰	조정	권고	고발	징계 권고	합의 종결	소계	각하	이송	기각	
합 계	625	17	-	-	16	-	-	1	605	303	6	296	3
폭언, 욕설 등	167	4	-	-	3	-	-	1	163	82	1	80	-
폭행 및 가혹행위	14	-	-	-	-	-	-	-	13	6	-	7	1
부당한 체포 및 압수수색	-	-	-	-	-	-	-	-	-	-	-	-	-
부당한 임의동행 및 불심검문	1	-	-	-	-	-	-	-	1	-	-	1	-
서약서 작성 강요	1	1	-	-	1	-	-	-	-	-	-	-	-
연가 및 휴식권 제한	4	-	-	-	-	-	-	-	4	3	-	1	-
부당한 업무/ 사적 지시	3	-	-	-	-	-	-	-	2	2	-	-	1
열악한 생활 환경	2	-	-	-	-	-	-	-	2	1	-	1	-
정보공개 거부 등	13	-	-	-	-	-	-	-	13	10	-	3	-
개인정보 유출 등	74	2	-	-	2	-	-	-	72	26	-	46	-
부당한 제도 및 처분	89	2	-	-	2	-	-	-	87	40	3	44	-
기타	257	8	-	-	8	-	-	-	248	133	2	113	1



9) 공공기관

[표 3-2-2-30] 공공기관 인권침해 진정 처리결과

(단위 : 건)

구 분	합 계	인 용							미 인 용					조사 중지
		소계	수사 의뢰	조정	권고	고발	징계 권고	합의 종결	소계	각하	이송	기각	조사 중지	
합 계	3,588	163	-	2	122	1	11	27	3,424	2,413	44	964	3	1
2023	462	18	-	-	16	-	-	2	444	271	3	170		-
2022	335	43	-	-	42	-	-	1	292	208	1	83		-
2021	335	11	-	-	7	-	1	3	324	202	2	120		-
2020	246	11	-	-	11	-	-	-	235	176	3	56		-
2019	246	21	-	-	17	-	2	2	225	159	13	53		-
2018	245	6	-	-	1	-	2	3	239	169	2	68		-
2017	255	10	-	1	8	-	-	1	245	180	6	59		-
2016	203	11	-	1	6	-	-	4	192	124	6	62		-
2015	235	8	-	-	4	-	-	4	227	125	1	101		-
2014	229	6	-	-	2	-	-	4	223	159	-	64		-
2013	125	1	-	-	-	-	-	1	123	106	-	17		1
2012	89	-	-	-	-	-	-	-	89	70	-	19		-
2011	9	-	-	-	-	-	-	-	9	9	-	-		-
2010	15	1	-	-	-	-	-	1	14	13	-	1		-
2009	9	-	-	-	-	-	-	-	9	9	-	-		-
2008	18	-	-	-	-	-	-	-	18	14	-	4		-
2007	18	-	-	-	-	-	-	-	18	12	2	4		-
2006	57	3	-	-	3	-	-	-	54	49	2	3		-
2005	80	1	-	-	1	-	-	-	79	61	1	17		-
2004	77	2	-	-	2	-	-	-	75	52	-	20	3	
2003	170	3	-	-	1	1	-	1	167	129	2	36	-	
2002	130	7	-	-	1	-	6	-	123	116	-	7	-	
2001	-	-	-	-	-	-	-	-	-	-	-	-	-	

[표 3-2-2-31] 공공기관 인권침해 진정 처리결과 - 각하·기각 사유별

(단위 : 건)

구 분	각하												기각			
	소계	제1호	제2호	제3호	제4호	제5호	제6호	제7호	제8호	제9호	제10호	제3항	소계	제1호	제2호	제3호
합 계	2,413	782	36	39	128	155	5	114	1,126	2	18	8	964	371	418	175
2023	271	97	4	16	18	10	-	27	99	-	-	-	170	56	80	34
2022	208	46	-	5	5	7	-	14	129	-	-	2	83	26	44	13
2021	202	55	2	2	6	5	1	11	119	-	1	-	120	39	49	32
2020	176	41	1	1	9	10	1	7	104	-	-	2	56	21	25	10
2019	159	58	2	3	8	10	-	11	67	-	-	-	53	18	21	14
2018	169	56	-	1	7	5	-	10	90	-	-	-	68	32	27	9
2017	180	64	2	4	6	12	2	5	83	-	-	2	59	27	24	8
2016	124	45	2	2	3	7	-	2	59	2	-	2	62	22	31	9
2015	125	42	-	-	3	3	1	1	75	-	-	-	101	41	38	22
2014	159	58	1	1	3	6	-	5	85	-	-	-	64	32	22	10
2013	106	23	1	-	1	2	-	5	74	-	-	-	17	7	10	-
2012	70	34	3	1	1	3	-	7	21	-	-	-	19	6	12	1
2011	9	6	-	-	-	1	-	-	2	-	-	-	-	-	-	-
2010	13	9	1	-	-	-	-	-	3	-	-	-	1	1	-	-
2009	9	2	1	-	-	-	-	-	6	-	-	-	-	-	-	-
2008	14	7	-	-	-	-	-	-	7	-	-	-	4	2	1	1
2007	12	8	2	-	-	1	-	-	1	-	-	-	4	-	2	2
2006	49	37	1	-	2	3	-	2	4	-	-	-	3	-	3	-
2005	61	19	3	-	2	8	-	7	22	-	-	-	17	5	9	3
2004	52	16	1	-	3	11	-	-	21	-	-	-	20	10	7	3
2003	129	23	7	2	28	20	-	-	42	-	7	-	36	21	12	3
2002	116	36	2	1	23	31	-	-	13	-	10	-	7	5	1	1
2001	-	-	-	-	-	-	-	-	-	-	-	-	-	-	-	-

[표 3-2-2-32] 2023년 공공기관 인권침해 진정 처리결과 - 내용별

(단위 : 건)

구분	합계	인용							미인용				조사 증지
		소계	수사 의뢰	조정	권고	고발	징계 권고	합의 종결	소계	각하	이송	기각	
합계	462	18	-	-	16	-	-	2	444	271	3	170	-
폭언, 욕설 등	116	3	-	-	3	-	-	1	113	48	-	65	-
폭행 및 가혹행위	5	-	-	-	-	-	-	-	5	4	-	1	-
부당한 업무 및 사적 지시	1	-	-	-	-	-	-	-	1	1	-	-	-
개인정보 유출 등	55	6	-	-	6	-	-	-	49	21	-	28	-
정보공개 거부 등	7	-	-	-	-	-	-	-	7	4	-	3	-
부당한 제도 및 처분	85	3	-	-	2	-	-	1	82	54	1	27	-
기타	193	6	-	-	6	-	-	-	187	139	2	46	-

10) 교육기관

[표 3-2-2-33] 교육기관 인권침해 진정 처리결과

(단위 : 건)

구 분	합 계	인 용							미 인 용					조사 중지
		소계	수사 의뢰	조정	권고	고발	징계 권고	합의 종결	소계	각하	이송	기각	조사 중지	
합 계	8,991	906	-	5	766	-	16	119	8,067	5,652	65	2,341	9	18
2023	1,246	188	-	-	184	-	-	4	1,053	602	-	451		5
2022	930	131	-	-	130	-	-	1	799	535	4	260		-
2021	768	137	-	-	131	-	2	4	631	377	1	253		-
2020	563	75	-	-	66	-	8	1	487	335	5	147		1
2019	557	47	-	-	40	-	1	6	510	390	10	110		-
2018	629	53	-	-	41	-	1	11	572	408	8	156		4
2017	788	70	-	-	65	-	-	5	718	569	10	139		-
2016	545	33	-	3	25	-	-	5	510	360	3	147		2
2015	560	23	-	-	12	-	-	11	531	353	20	158		6
2014	519	22	-	-	7	-	-	15	497	353	1	143		-
2013	455	24	-	-	7	-	1	16	431	330	-	101		-
2012	414	14	-	-	6	-	-	8	400	306	1	93		-
2011	158	2	-	1	1	-	-	-	156	117	-	39	-	
2010	250	16	-	-	7	-	-	9	234	196	1	37	-	
2009	108	22	-	1	11	-	-	10	86	76	-	7	3	
2008	172	18	-	-	11	-	-	7	154	121	-	28	5	
2007	166	11	-	-	10	-	1	-	155	126	-	28	1	
2006	47	6	-	-	6	-	-	-	41	32	-	9	-	
2005	72	8	-	-	5	-	1	2	64	40	1	23	-	
2004	41	6	-	-	1	-	1	4	35	23	-	12	-	
2003	3	-	-	-	-	-	-	-	3	3	-	-	-	
2002	-	-	-	-	-	-	-	-	-	-	-	-	-	
2001	-	-	-	-	-	-	-	-	-	-	-	-	-	

[표 3-2-2-34] 교육기관 인권침해 진정 처리결과 - 각하·기각 사유별

(단위 : 건)

구 분	각하												기각			
	소계	제1호	제2호	제3호	제4호	제5호	제6호	제7호	제8호	제9호	제10호	제3항	소계	제1호	제2호	제3호
합 계	5,652	760	39	83	147	302	18	261	4,000	13	1	28	2,341	835	994	512
2023	602	84	6	1	31	43	2	31	400	-	-	4	451	189	197	65
2022	535	33	-	1	10	19	1	27	439	-	-	5	260	89	105	66
2021	377	49	-	11	10	14	-	13	279	-	-	1	253	73	101	79
2020	335	46	2	3	11	15	-	11	247	-	-	-	147	64	45	38
2019	390	80	1	7	12	23	-	23	242	1	-	1	110	35	47	28
2018	408	62	-	7	19	23	1	35	259	2	-	-	156	57	64	35
2017	569	69	3	7	13	24	3	12	431	2	-	5	139	56	59	24
2016	360	51	2	10	9	7	5	11	260	1	-	4	147	56	53	38
2015	353	58	-	9	8	27	3	8	234	1	1	4	158	50	73	35
2014	353	45	2	7	7	15	1	10	264	-	-	2	143	36	76	31
2013	330	58	3	3	6	16	-	18	226	-	-	-	101	28	48	25
2012	306	44	8	1	2	19	1	9	219	2	-	1	93	35	41	17
2011	117	13	5	-	2	10	1	3	81	2	-	-	39	19	14	6
2010	196	17	-	4	2	18	-	5	150	-	-	-	37	12	21	4
2009	76	11	-	3	-	6	-	2	54	-	-	-	7	4	3	-
2008	121	4	-	4	-	3	-	5	105	-	-	-	28	11	10	7
2007	126	32	3	2	-	8	-	37	42	1	-	1	28	10	15	3
2006	32	2	2	2	-	5	-	-	21	-	-	-	9	-	6	3
2005	40	2	2	-	2	5	-	1	27	1	-	-	23	8	9	6
2004	23	-	-	1	3	2	-	-	17	-	-	-	12	3	7	2
2003	3	-	-	-	-	-	-	-	3	-	-	-	-	-	-	-
2002	-	-	-	-	-	-	-	-	-	-	-	-	-	-	-	-
2001	-	-	-	-	-	-	-	-	-	-	-	-	-	-	-	-

[표 3-2-2-35] 2023년 교육기관 인권침해 진정 처리결과 - 내용별

(단위 : 건)

구 분	합 계	인 용							미 인 용				조사 증지
		소계	수사 의뢰	조정	권고	고발	징계 권고	합의 종결	소계	각하	이송	기각	
합 계	1,246	188	-	-	184	-	-	4	1,053	602	-	451	5
폭언 욕설 등	242	7	-	-	7	-	-	-	233	117	-	116	2
체벌	18	2	-	-	1	-	-	1	16	13	-	3	-
피해자 보호조치 미흡	37	2	-	-	2	-	-	-	35	11	-	24	-
부당한 학교폭력 조치 결정	20	-	-	-	-	-	-	-	20	10	-	10	-
부당편파적인 학교폭력 사안조사	19	1	-	-	1	-	-	-	18	5	-	13	-
부당한 징계	37	1	-	-	1	-	-	-	36	20	-	16	-
학습 강요 및 제한	79	8	-	-	6	-	-	2	71	37	-	34	-
과도한 개인 소지품 검사 및 압수 등	20	5	-	-	5	-	-	-	15	9	-	6	-
휴대전화 사용 제한 등	136	81	-	-	81	-	-	-	54	38	-	16	1
두발, 용모, 교복 제한 등	127	56	-	-	55	-	-	1	71	59	-	12	-
서약서 작성 강요	6	-	-	-	-	-	-	-	6	5	-	1	-
종교활동 강요 및 제한	13	4	-	-	4	-	-	-	9	3	-	6	-
개인정보 유출 등	48	5	-	-	5	-	-	-	42	26	-	16	1
정보공개 거부 등	27	-	-	-	-	-	-	-	27	24	-	3	-
연가 및 휴식권 제한	6	-	-	-	-	-	-	-	6	6	-	-	-
부당한 제도 및 처분	1	-	-	-	-	-	-	-	1	1	-	-	-
열악한 생활환경	1	-	-	-	-	-	-	-	1	-	-	1	-
부당한 업무/사적지시	4	-	-	-	-	-	-	-	4	3	-	1	-
의료조치 미흡	3	-	-	-	-	-	-	-	2	2	-	1	-
안전시설 부족 등	5	-	-	-	-	-	-	-	5	1	-	4	-
기타	396	16	-	-	16	-	-	-	379	212	-	167	1

11) 교정시설

[표 3-2-2-36] 교정시설 인권침해 진정 처리결과

(단위 : 건)

구 분	합 계	인 용								미 인 용					조사 중지
		소계	수사 의뢰	조정	권고	고발	징계 권고	법률 구조	합의 종결	소계	각하	이송	기각	조사 중지	
합 계	38,533	639	4	-	523	1	18	8	85	37,888	22,823	775	14,214	76	6
2023	2,705	84	-	-	84	-	-	-	-	2,619	1,208	6	1,405		2
2022	1,904	64	-	-	63	-	-	-	1	1,840	1,151	4	685		-
2021	1,774	24	-	-	23	-	1	-	-	1,749	1,044	4	701		1
2020	1,633	32	-	-	30	-	1	-	1	1,601	1,085	6	510		-
2019	1,627	21	-	-	21	-	-	-	-	1,606	1,061	16	529		-
2018	1,885	45	-	-	44	-	-	-	1	1,839	1,156	7	676		1
2017	2,214	9	-	-	9	-	-	-	-	2,205	1,350	16	839		-
2016	1,707	11	-	-	11	-	-	-	-	1,695	966	8	721		1
2015	1,551	2	-	-	2	-	-	-	-	1,548	876	12	660		1
2014	1,554	8	2	-	4	-	-	-	2	1,546	925	17	604		-
2013	1,664	7	-	-	3	-	-	-	4	1,657	915	5	737		-
2012	1,761	13	-	-	5	-	-	-	8	1,748	1,033	6	709		-
2011	1,443	39	1	-	27	-	2	1	8	1,404	802	19	583	-	
2010	1,914	20	-	-	9	-	1	-	10	1,894	1,110	69	700	15	
2009	1,898	43	-	-	19	-	2	-	22	1,855	1,094	57	696	8	
2008	2,028	39	-	-	27	-	-	1	11	1,989	1,205	67	715	2	
2007	1,873	42	-	-	27	-	9	1	5	1,831	1,258	57	516	-	
2006	1,441	19	-	-	17	-	-	-	2	1,422	954	39	427	2	
2005	1,885	36	-	-	30	-	-	1	5	1,849	1,076	117	629	27	
2004	2,042	38	-	-	30	-	-	4	4	2,004	1,094	135	753	22	
2003	1,649	37	-	-	35	-	1	-	1	1,612	1,147	94	371	-	
2002	380	5	-	-	3	1	1	-	-	375	313	14	48	-	
2001	1	1	1	-	-	-	-	-	-	-	-	-	-	-	

[표 3-2-2-37] 교정시설 인권침해 진정 처리결과 - 각하·기각 사유별

(단위 : 건)

구 분	각하												기각			
	소계	제1호	제2호	제3호	제4호	제5호	제6호	제7호	제8호	제9호	제10호	제3항	소계	제1호	제2호	제3호
합 계	22,823	2,081	350	785	352	1,084	14	588	17,290	209	12	58	14,214	7,479	5,912	823
2023	1,208	50	8	61	18	71	1	37	953	7	-	2	1,405	908	431	66
2022	1,151	43	3	53	14	37	-	60	938	3	-	-	685	422	247	16
2021	1,044	74	20	40	8	43	-	113	741	3	-	2	701	485	188	28
2020	1,085	147	3	41	13	36	2	81	755	3	1	3	510	376	108	26
2019	1,061	235	10	33	18	53	1	67	638	6	-	-	529	332	175	22
2018	1,156	188	9	39	23	59	-	48	779	6	3	2	676	408	238	30
2017	1,350	151	9	88	20	62	1	9	984	16	-	10	839	443	356	40
2016	966	57	2	32	10	30	-	5	812	10	1	7	721	412	272	37
2015	876	70	12	34	12	39	1	10	686	9	-	3	660	325	300	35
2014	925	163	9	40	21	41	-	10	624	7	-	10	604	277	304	23
2013	915	153	11	42	17	60	-	5	609	17	1	-	737	366	354	17
2012	1,033	227	22	35	13	73	2	31	610	19	1	-	709	323	357	29
2011	802	118	29	18	11	51	1	20	543	11	-	-	583	284	272	27
2010	1,110	125	22	44	16	70	1	14	806	12	-	-	700	348	314	38
2009	1,094	67	21	21	12	68	-	13	871	18	-	3	696	285	357	54
2008	1,205	39	26	41	7	79	1	18	979	15	-	-	715	318	328	69
2007	1,258	42	21	34	21	40	-	8	1,067	13	-	12	516	223	239	54
2006	954	49	18	17	9	29	-	10	807	15	-	-	427	178	214	35
2005	1,076	32	11	22	22	36	1	20	913	16	-	3	629	262	317	50
2004	1,094	39	11	12	15	47	-	7	961	2	-	-	753	332	350	71
2003	1,147	11	70	26	35	34	2	1	961	1	5	1	371	161	169	41
2002	313	1	3	12	17	26	-	1	253	-	-	-	48	11	22	15
2001	-	-	-	-	-	-	-	-	-	-	-	-	-	-	-	-



[표 3-2-2-38] 2023년 교정시설 인권침해 진정 처리결과 - 내용별

(단위 : 건)

구 분	합 계	인 용							미 인 용				조사 증지
		소계	수사 의뢰	조정	권고	고발	징계 권고	합의 종결	소계	각하	이송	기각	
합 계	2,705	84	-	-	84	-	-	-	2,619	1,208	6	1,405	2
폭언 욕설 등	414	4	-	-	4	-	-	-	410	184	2	224	-
처우관계/인격권 침해	1	-	-	-	-	-	-	-	1	1	-	-	-
과도한 신체검사	26	-	-	-	-	-	-	-	26	11	-	15	-
폭행 및 가혹행위	132	-	-	-	3	-	-	-	129	45	1	83	-
조사/징벌/계구	1	-	-	-	-	-	-	-	1	1	-	-	-
진술서 등 강요	31	1	-	-	1	-	-	-	30	11	-	19	-
부당한 징벌	296	4	-	-	4	-	-	-	292	147	2	143	-
과도한 보호장비 사용	113	3	-	-	3	-	-	-	110	48	-	62	-
부당한 신체 및 거실 등 검사	18	-	-	-	-	-	-	-	18	7	-	11	-
피해자 등 보호조치 미흡	36	1	-	-	1	-	-	-	35	20	-	15	-
사망사건	5	2	-	-	2	-	-	-	3	2	-	1	-
의료조치 미흡	688	12	-	-	12	-	-	-	675	289	1	385	1
부적절한 호송(노출, 의복 제한 등)	11	1	-	-	1	-	-	-	10	6	-	4	-
외부인에 대한 노출 (CCTV, 참관, 종교활동 등)	32	2	-	-	2	-	-	-	30	12	-	18	-
접견 제한, 서신 검열 및 수수 제한	53	2	-	-	2	-	-	-	51	22	-	29	-
진정(청원 등) 제기 방해, 취하 강요	22	-	-	-	-	-	-	-	22	11	-	11	-
종교활동, 문화(도서, 신문 등)활동 제한	21	-	-	-	-	-	-	-	21	10	-	11	-
물품(관급, 구매 등) 사용 및 이용 제한	27	-	-	-	-	-	-	-	27	11	-	16	-
자세, 언행, 운동, 위생 (두발, 목욕 등) 등 제한	28	1	-	-	1	-	-	-	27	17	-	10	-
과밀수용	59	25	-	-	25	-	-	-	34	17	-	17	-
음식물 제공 관련	40	1	-	-	1	-	-	-	39	19	-	20	-
열악한 설비	55	6	-	-	6	-	-	-	49	22	-	27	-
독거실, 치료거실 등 지정 및 제한	71	3	-	-	3	-	-	-	68	38	-	30	-
정보공개 거부 등	16	-	-	-	-	-	-	-	16	9	-	7	-
개인정보 유출 등	31	2	-	-	2	-	-	-	29	16	-	13	-
기타	478	10	-	-	10	-	-	-	466	232	-	234	1

## 12) 다수인보호시설

[표 3-2-2-39] 다수인보호시설 인권침해 진정 처리결과

(단위 : 건)

구 분	합 계	인 용								미 인 용					조사 중지
		소계	수사 의뢰	조정	권고	고발	징계 권고	법률 구조	합의 중결	소계	각하	이송	기각	조사 중지	
합 계	32,206	1,973	12	4	926	95	23	3	910	30,183	22,549	112	7,471	51	50
2023	1,702	54	-	-	33	-	1	-	20	1,632	1,250	3	379		16
2022	1,348	67	-	-	47	-	-	-	20	1,281	960	8	313		-
2021	1,227	42	-	-	30	-	2	-	10	1,185	962	3	220		-
2020	1,426	54	-	-	43	-	1	-	10	1,372	1,096	4	272		-
2019	1,569	64	1	-	52	2	2	-	7	1,503	1,192	12	299		2
2018	2,106	58	-	-	42	3	1	-	12	2,045	1,535	6	504		3
2017	2,680	100	4	2	61	4	5	-	24	2,574	2,084	3	487		6
2016	3,281	170	1	2	70	17	5	1	74	3,103	2,425	8	670		8
2015	3,528	271	3	-	85	4	1	-	178	3,255	2,537	17	701		2
2014	3,225	213	1	-	35	17	2	1	157	3,007	2,293	4	710		5
2013	2,633	224	-	-	53	1	1	-	169	2,406	1,771	2	633		3
2012	2,135	143	2	-	76	-	-	-	65	1,987	1,456	2	529		5
2011	1,367	132	-	-	44	3	-	-	85	1,235	884	1	349	1	
2010	1,375	127	-	-	78	1	1	-	47	1,248	810	11	413	14	
2009	1,001	75	-	-	50	1	-	-	24	926	554	2	360	10	
2008	758	72	-	-	60	12	-	-	-	686	349	7	318	12	
2007	354	36	-	-	23	12	-	-	1	318	173	14	127	4	
2006	182	31	-	-	15	15	-	1	-	151	75	3	69	4	
2005	213	34	-	-	28	1	1	-	4	179	97	1	77	4	
2004	80	5	-	-	1	2	-	-	2	75	35	1	37	2	
2003	15	1	-	-	-	-	-	-	1	14	10	-	4	-	
2002	1	-	-	-	-	-	-	-	-	1	1	-	-	-	
2001	-	-	-	-	-	-	-	-	-	-	-	-	-	-	

[표 3-2-2-40] 다수인보호시설 인권침해 진정 처리결과 - 각하·기각 사유별

(단위 : 건)

구 분	각하												기각			
	소계	제1호	제2호	제3호	제4호	제5호	제6호	제7호	제8호	제9호	제10호	제3항	소계	제1호	제2호	제3호
합 계	22,549	690	141	540	261	377	66	338	20,007	93	1	35	7,471	3,245	3,615	611
2023	1,250	40	2	23	6	29	4	31	1,110	2	-	3	379	194	157	28
2022	960	34	5	20	11	26	2	42	817	1	-	2	313	141	145	27
2021	962	35	4	22	11	12	2	27	844	1	-	4	220	120	82	18
2020	1,096	60	8	26	13	20	-	18	949	1	-	1	272	156	88	28
2019	1,192	68	9	31	18	22	3	35	1,000	2	-	4	299	170	106	23
2018	1,535	48	7	38	18	26	2	7	1,382	4	-	3	504	304	163	37
2017	2,084	52	12	41	11	25	3	6	1,927	6	1	-	487	265	176	46
2016	2,425	38	17	44	17	28	12	17	2,235	12	-	5	670	370	270	30
2015	2,537	43	4	53	20	41	14	17	2,331	12	-	2	701	298	381	22
2014	2,293	32	3	48	19	33	4	18	2,111	15	-	10	710	240	437	33
2013	1,771	55	6	63	10	28	3	19	1,574	12	-	1	633	201	392	40
2012	1,456	39	7	57	15	20	7	39	1,267	5	-	-	529	180	293	56
2011	884	41	13	19	19	12	-	22	752	6	-	-	349	130	186	33
2010	810	25	11	20	22	11	2	20	691	8	-	-	413	149	222	42
2009	554	21	5	19	10	10	5	6	477	1	-	-	360	114	209	37
2008	349	25	8	8	17	7	3	6	273	2	-	-	318	78	190	50
2007	173	21	5	3	10	9	-	1	122	2	-	-	127	51	40	36
2006	75	8	3	2	4	4	-	3	50	1	-	-	69	24	31	14
2005	97	5	10	2	6	9	-	4	61	-	-	-	77	38	30	9
2004	35	-	2	-	4	1	-	-	28	-	-	-	37	20	15	2
2003	10	-	-	1	-	3	-	-	6	-	-	-	4	2	2	-
2002	1	-	-	-	-	1	-	-	-	-	-	-	-	-	-	-
2001	-	-	-	-	-	-	-	-	-	-	-	-	-	-	-	-

[표 3-2-2-41] 2023년 다수인보호시설 인권침해 진정 처리결과 - 내용별

(단위 : 건)

구 분	합 계	인 용							미 인 용				조사 중지
		소계	수사 의뢰	조정	권고	고발	징계 권고	합의 종결	소계	각하	이송	기각	
합 계	1,702	54	-	-	33	-	1	20	1,632	1,250	3	379	16
폭언 욕설 등	160	8	-	-	4	-	-	4	146	103	-	43	6
폭행 및 가혹행위	114	5	-	-	3	-	1	1	109	81	1	26	-
불법/강제 수용	296	4	-	-	3	-	-	1	290	190	1	99	2
강제 퇴소	24	1	-	-	1	-	-	-	21	11	-	10	2
부당한 퇴소 불허	174	-	-	-	-	-	-	-	173	139	1	33	1
강제이송	11	-	-	-	-	-	-	-	11	9	-	2	-
권리 미고지	6	1	-	-	-	-	-	1	5	1	-	4	-
대면진단 미실시	4	-	-	-	-	-	-	-	4	4	-	-	-
보호의무자 비적격	5	-	-	-	-	-	-	-	5	3	-	2	-
응급입원 요건미비	2	-	-	-	-	-	-	-	2	1	-	1	-
자의입원 거부	10	1	-	-	1	-	-	-	9	9	-	-	-
기타(병식 관련 포함)	13	-	-	-	-	-	-	-	12	9	-	3	1
과도한 신체검사	2	-	-	-	-	-	-	-	2	1	-	1	-
부당한 격리 및 강박	105	3	-	-	2	-	-	1	101	77	-	24	1
강제 투약	28	-	-	-	-	-	-	-	28	17	-	11	-
강제 노동	9	-	-	-	-	-	-	-	9	8	-	1	-
성격학대/ 유기, 방임/ 부당한 징계	15	1	-	-	-	-	-	1	14	11	-	3	-
종교활동 강요 및 제한	6	-	-	-	-	-	-	-	6	4	-	2	-
개인물품 검사 및 압수	28	2	1	-	-	-	-	1	26	17	-	9	-
과도한 외출, 외박 제한	47	-	-	-	-	-	-	-	47	41	-	6	-
휴대전화 사용 등 통신 제한	91	8	-	-	7	-	-	1	82	61	-	21	1
부당한 면회 제한 등 외부 교통권 제한	42	2	-	-	1	-	-	1	40	33	-	7	-
진정제기 제한	41	1	-	-	-	-	-	1	40	34	-	6	-
열악한 시설 환경/ 열악한 식사	47	3	-	-	1	-	-	2	43	36	-	7	1
의료조치 미흡	92	1	-	-	1	-	-	-	91	72	-	19	-
미흡한 상담 및 보호 프로그램	31	-	-	-	-	-	-	-	31	27	-	4	-
개인정보 유출 등	12	-	-	-	-	-	-	-	12	7	-	5	-
정보공개 거부 등	6	-	-	-	-	-	-	-	6	5	-	1	-
기타	281	13	-	-	8	-	-	5	267	238	-	29	1

13) 출입국관리기관

[표 3-2-2-42] 출입국관리기관 인권침해 진정 처리결과

(단위 : 건)

구 분	합 계	인 용							미 인 용					조사 중지
		소계	수사 의뢰	권고	고발	징계 권고	긴급 구제	합의 종결	소계	각하	이송	기각	조사 중지	
합 계	1,329	96	-	89	2	1	1	3	1,232	756	10	458	8	1
2023	116	24	-	24	-	-	-	-	91	35	-	56		1
2022	92	5	-	5	-	-	-	-	87	29	-	58		-
2021	75	6	-	6	-	-	-	-	69	34	-	35		-
2020	60	5	-	5	-	-	-	-	55	42	1	12		-
2019	43	-	-	-	-	-	-	-	43	31	-	12		-
2018	86	2	-	2	-	-	-	-	84	53	-	31		-
2017	58	2	-	1	-	-	-	1	56	40	-	16		-
2016	110	1	-	1	-	-	-	-	109	70	1	38		-
2015	61	-	-	-	-	-	-	-	61	44	-	17		-
2014	27	2	-	1	1	-	-	-	25	18	-	7		-
2013	43	3	-	3	-	-	-	-	40	21	-	19		-
2012	49	5	-	5	-	-	-	-	44	26	-	18		-
2011	76	5	-	3	-	-	-	2	71	53	-	18	-	
2010	65	2	-	2	-	-	-	-	63	57	-	6	-	
2009	20	2	-	2	-	-	-	-	18	12	-	5	1	
2008	60	9	-	9	-	-	-	-	51	38	-	13	-	
2007	45	3	-	3	-	-	-	-	42	28	3	11	-	
2006	71	2	-	2	-	-	-	-	69	33	5	31	-	
2005	82	15	-	12	1	1	1	-	67	38	-	29	-	
2004	54	-	-	-	-	-	-	-	54	29	-	18	7	
2003	28	3	-	3	-	-	-	-	25	19	-	6	-	
2002	8	-	-	-	-	-	-	-	8	6	-	2	-	
2001	-	-	-	-	-	-	-	-	-	-	-	-	-	

[표 3-2-2-43] 출입국관리기관 인권침해 진정 처리결과 - 각하·기각 사유별

(단위 : 건)

구 분	각하												기각			
	소계	제1호	제2호	제3호	제4호	제5호	제6호	제7호	제8호	제9호	제10호	제3항	소계	제1호	제2호	제3호
합 계	756	69	8	33	15	50	1	36	533	7	-	4	458	199	186	73
2023	35	6	-	1	2	1	-	2	22	1	-	-	56	20	31	5
2022	29	10	2	-	-	2	1	1	13	-	-	-	58	47	10	1
2021	34	5	-	3	-	3	-	-	23	-	-	-	35	18	11	6
2020	42	7	-	-	-	3	-	-	32	-	-	-	12	6	4	2
2019	31	6	1	1	1	4	-	1	17	-	-	-	12	7	2	3
2018	53	7	1	2	2	8	-	-	33	-	-	-	31	8	19	4
2017	40	6	-	3	-	3	-	3	21	3	-	1	16	7	7	2
2016	70	4	-	3	1	6	-	4	50	2	-	-	38	15	13	10
2015	44	-	-	-	3	4	-	6	30	-	-	1	17	8	9	-
2014	18	-	-	-	-	1	-	1	16	-	-	-	7	2	5	-
2013	21	3	-	-	1	-	-	4	13	-	-	-	19	4	12	3
2012	26	4	-	2	1	4	-	1	14	-	-	-	18	8	10	-
2011	53	2	-	2	1	1	-	1	46	-	-	-	18	9	8	1
2010	57	1	1	1	-	2	-	1	51	-	-	-	6	2	4	-
2009	12	1	-	-	-	-	-	5	6	-	-	-	5	1	3	1
2008	38	1	1	2	-	2	-	5	27	-	-	-	13	3	6	4
2007	28	1	2	1	-	5	-	1	18	-	-	-	11	2	4	5
2006	33	2	-	2	2	1	-	-	24	-	-	2	31	10	7	14
2005	38	2	-	6	-	-	-	-	30	-	-	-	29	14	9	6
2004	29	-	-	3	1	-	-	-	24	1	-	-	18	5	9	4
2003	19	-	-	1	-	-	-	-	18	-	-	-	6	3	2	1
2002	6	1	-	-	-	-	-	-	5	-	-	-	2	-	1	1
2001	-	-	-	-	-	-	-	-	-	-	-	-	-	-	-	-

[표 3-2-2-44] 2023년 출입국관리기관 인권침해 진정 처리결과 - 내용별

(단위 : 건)

구 분	합 계	인 용							미 인 용				조사 중지
		소계	수사 의뢰	조정	권고	고발	징계 권고	합의 종결	소계	각하	이송	기각	
합 계	116	24	-	-	24	-	-	-	91	35	-	56	1
폭언, 욕설 등	3	-	-	-	-	-	-	-	3	2	-	1	-
폭행 및 가혹행위	6	1	-	-	1	-	-	-	5	1	-	4	-
출입국 제한	-	-	-	-	-	-	-	-	-	-	-	-	-
부당한 체포, 압수수색	1	-	-	-	-	-	-	-	1	-	-	1	-
정부공개 거부 등	-	-	-	-	-	-	-	-	-	-	-	-	-
개인정보 유출 등	3	-	-	-	-	-	-	-	3	-	-	3	-
부당한 제도 및 처분	27	1	-	-	1	-	-	-	25	13	-	12	1
기타	76	22	-	-	22	-	-	-	54	19	-	35	-

### 3. 차별행위 진정 처리결과

[표 3-2-3-1] 차별행위 진정 처리결과

(단위 : 건)

구 분	합 계	인 용								미 인 용					조사 중지
		소계	수사 의뢰	조정	권고	고발	징계 권고	긴급 구제	합의 종결	소계	각하	이송	기각	조사 중지	
합 계	39,662	3,659	9	58	2,637	14	42	10	889	35,901	23,223	169	12,430	79	102
2023	1,901	110	-	-	76	1	4	-	29	1,774	997	2	775		17
2022	2,588	208	-	-	189	-	-	-	19	2,377	1,234	9	1,134		3
2021	2,398	192	1	-	159	-	2	-	30	2,206	1,432	8	766		0
2020	2,860	313	-	1	266	1	5	8	32	2,545	1,760	7	778		2
2019	2,453	290	2	1	243	-	4	1	39	2,162	1,452	5	705		1
2018	2,457	367	3	8	334	-	2	1	19	2,089	1,311	3	775		1
2017	2,376	192	-	14	140	1	8	-	29	2,183	1,419	6	758		1
2016	2,409	115	-	9	65	1	4	-	36	2,294	1,673	12	609		0
2015	2,018	79	1	1	36	-	5	-	36	1,930	1,339	7	584		9
2014	2,221	162	-	1	62	2	2	-	95	2,033	1,273	7	753		26
2013	2,858	216	-	2	101	1	1	-	111	2,621	1,631	11	979		21
2012	2,559	217	1	2	170	-	2	-	42	2,321	1,312	2	1,007		21
2011	1,898	272	1	1	187	4	-	-	79	1,626	872	5	737	12	
2010	2,108	207	-	1	103	3	-	-	100	1,901	1,224	23	626	28	
2009	1,660	169	-	1	78	-	-	-	90	1,491	875	9	589	18	
2008	1,143	119	-	2	88	-	2	-	27	1,024	765	14	240	5	
2007	1,253	152	-	3	111	-	1	-	37	1,101	901	22	171	7	
2006	899	148	-	10	115	-	-	-	23	751	552	11	183	5	
2005	837	62	-	-	55	-	-	-	7	775	650	2	121	2	
2004	368	26	-	1	21	-	-	-	4	342	263	3	74	2	
2003	296	33	-	-	30	-	-	-	3	263	215	-	48	-	
2002	102	10	-	-	8	-	-	-	2	92	73	1	18	-	
2001	-	-	-	-	-	-	-	-	-	0	-	-	-	-	



[표 3-2-3-2] 2023년 사유별 차별행위 진정 처리결과

(단위 : 건)

구 분	합 계	인 용								미 인 용				조사 증지
		소계	수사 의뢰	조정	권고	고발	징계 권고	간접 구제	합의 종결	소계	각하	이송	기각	
합 계	1,901	110	-	-	76	1	4	-	29	1,774	997	2	775	17
성별	74	9	-	-	6	-	-	-	3	65	38	-	27	-
혼인여부	6	-	-	-	-	-	-	-	-	5	2	1	2	1
임신/출산	11	1	-	-	1	-	-	-	-	10	8	-	2	-
가족상황	25	1	-	-	1	-	-	-	-	24	17	-	7	-
성희롱	224	22	-	-	10	-	4	-	8	194	149	-	45	8
용모·신체조건	4	-	-	-	-	-	-	-	-	4	2	-	2	-
장애	817	29	-	-	15	1	-	-	13	784	453	-	331	4
나이	148	14	-	-	14	-	-	-	-	134	68	-	66	-
사회적신분	126	16	-	-	15	-	-	-	1	110	39	-	71	-
출신국가	25	1	-	-	1	-	-	-	-	24	10	-	14	-
출신민족	-	-	-	-	-	-	-	-	-	-	-	-	-	-
인종	1	-	-	-	-	-	-	-	-	1	-	-	1	-
피부색	-	-	-	-	-	-	-	-	-	-	-	-	-	-
종교	9	1	-	-	-	-	-	-	1	8	2	-	6	-
출신지역	6	-	-	-	-	-	-	-	-	6	2	-	4	-
사상, 정치적의견	3	-	-	-	-	-	-	-	-	3	1	-	2	-
전과	11	1	-	-	1	-	-	-	-	9	5	-	4	1
성적지향	16	3	-	-	2	-	-	-	1	13	8	-	5	-
학벌/학력	12	1	-	-	1	-	-	-	-	11	8	-	3	-
병력	30	2	-	-	1	-	-	-	1	28	15	-	13	-
기타	353	9	-	-	8	-	-	-	1	341	170	1	170	3

[표 3-2-3-3] 2023년 영역별 차별행위 진정 처리결과

(단위 : 건)

구 분	합 계	인 용							미 인 용				조사 증지
		소계	수사 의뢰	권고	고발	징계 권고	간접 구제	합의 종결	소계	각하	이송	기각	
합 계	1,901	110	-	76	1	4	-	29	1,774	997	2	775	17
고용에서의 차별	소계	546	34	-	30	-	-	4	507	271	1	235	5
	모집	33	2	-	1	-	-	1	30	22	-	8	1
	채용	76	6	-	5	-	-	1	67	38	-	29	3
	교육	7	1	-	1	-	-	-	6	4	-	2	-
	배치	49	2	-	1	-	-	1	47	21	-	26	-
	승진	28	-	-	-	-	-	-	28	15	-	13	-
	임금지급	191	14	-	14	-	-	-	177	74	-	103	-
	임금외 금품지급	26	2	-	2	-	-	-	23	10	1	12	1
	자금용자	-	-	-	-	-	-	-	5	2	-	3	-
	정년	5	-	-	-	-	-	-	5	2	-	3	-
	퇴직	9	-	-	-	-	-	-	9	2	-	7	-
	해고	21	-	-	-	-	-	-	21	15	-	6	-
기타	101	7	-	6	-	-	1	94	68	-	26	-	
재화 등 공급이나 이용에서의 차별	소계	811	41	-	26	-	-	15	766	433	-	333	4
	재화	230	16	-	10	-	-	6	213	130	-	83	1
	용역	225	9	-	9	-	-	-	214	102	-	112	2
	교통수단	83	3	-	3	-	-	-	79	36	-	43	1
	상업시설	245	12	-	4	-	-	8	233	146	-	87	-
	토지	7	-	-	-	-	-	-	7	6	-	1	-
교육시설 등 이용 차별	소계	92	8	-	6	1	-	1	84	33	1	50	-
	교육시설	84	7	-	5	1	-	1	77	32	1	44	-
	직업훈련기관	8	1	-	1	-	-	-	7	1	-	6	-
성희롱	소계	221	20	-	9	-	4	7	193	149	-	44	8
	직접고용(동료)	51	3	-	1	-	-	2	45	32	-	13	3
	직접고용(상하)	112	15	-	6	-	4	5	93	78	-	15	4
	간접고용(업무)	8	1	-	1	-	-	-	7	5	-	2	-
	업무관계(거래·협력)	4	-	-	-	-	-	-	4	4	-	-	-
	교육	5	-	-	-	-	-	-	5	4	-	1	-
	재화·용역	1	-	-	-	-	-	-	1	1	-	-	-
	공권력	14	-	-	-	-	-	-	14	7	-	7	-
	기타	26	1	-	1	-	-	-	24	18	-	6	1
기타	231	7	-	5	-	-	2	224	111	-	113	-	

[표 3-2-3-4] 차별행위 진정 처리결과 - 기각 사유별

(단위 : 건, %)

구 분	합 계		법 제39조제1항제1호		법 제39조제1항제2호		법 제39조제1항제3호	
	건	%	건	%	건	%	건	%
합 계	12,430	100.0	2,276	18.3	5,260	42.3	4,894	39.4
2023	775	100.0	146	18.8	444	57.3	185	23.9
2022	1,134	100.0	156	13.8	728	64.2	250	22.0
2021	766	100.0	133	17.4	390	50.9	243	31.7
2020	778	100.0	147	18.9	310	39.8	321	41.3
2019	705	100.0	165	23.4	368	52.2	172	24.4
2018	775	100.0	161	20.8	248	32.0	366	47.2
2017	758	100.0	189	24.9	287	37.9	282	37.2
2016	609	100.0	118	19.4	235	38.6	256	42.0
2015	584	100.0	111	19.0	261	44.7	212	36.3
2014	753	100.0	170	22.6	284	37.7	299	39.7
2013	979	100.0	148	15.1	240	24.5	591	60.4
2012	1,007	100.0	155	15.4	239	23.7	613	60.9
2011	737	100.0	136	18.5	277	37.6	324	44.0
2010	626	100.0	120	19.2	216	34.5	290	46.3
2009	589	100.0	81	13.8	250	42.4	258	43.8
2008	240	100.0	42	17.5	93	38.8	105	43.8
2007	171	100.0	23	13.5	88	51.5	60	35.1
2006	183	100.0	25	13.7	140	76.5	18	9.8
2005	121	100.0	21	17.4	75	62.0	25	20.7
2004	74	100.0	5	6.8	51	68.9	18	24.3
2003	48	100.0	14	29.2	30	62.5	4	8.3
2002	18	100.0	10	55.6	6	33.3	2	11.1
2001	-	-	-	-	-	-	-	-

[표 3-2-3-5] 차별행위 진정 처리결과 - 각하 사유별

(단위 : 건, %)

구 분	합 계		법 제32조제1항																		법 제32조 제3항			
			제1호		제2호		제3호		제4호		제5호		제6호		제7호		제8호		제9호			제10호		
합계	23,223	100.0	4,622	19.9	132	0.6	404	1.7	463	2.0	981	4.2	44	0.2	772	3.3	15,445	66.5	257	1.1	38	0.2	65	0.3
2023	997	100.0	181	18.2	3	0.3	14	1.4	34	3.4	48	4.8	-	-	18	1.8	688	69.0	4	0.4	-	-	7	0.7
2022	1,234	100.0	200	16.2	-	-	14	1.1	23	1.9	39	3.2	2	0.2	89	7.2	859	69.6	1	0.1	-	-	7	0.6
2021	1,432	100.0	383	26.7	4	0.3	11	0.8	16	1.1	54	3.8	-	-	103	7.2	840	58.7	10	0.7	-	-	11	0.8
2020	1,760	100.0	443	25.2	5	0.3	38	2.2	20	1.1	26	1.5	3	0.2	80	4.5	1,133	64.4	6	0.3	-	-	6	0.3
2019	1,452	100.0	324	22.3	12	0.8	23	1.6	29	2.0	49	3.4	2	0.1	33	2.3	968	66.7	4	0.3	4	0.3	4	0.3
2018	1,311	100.0	234	17.8	1	0.1	19	1.4	26	2.0	49	3.7	2	0.2	20	1.5	943	71.9	6	0.5	6	0.5	5	0.4
2017	1,419	100.0	405	28.5	4	0.3	22	1.6	25	1.8	64	4.5	2	0.1	59	4.2	821	57.9	13	0.9	-	-	4	0.3
2016	1,673	100.0	228	13.6	17	1.0	17	1.0	14	0.8	45	2.7	3	0.2	6	0.4	1,333	79.7	6	0.4	1	0.1	3	0.2
2015	1,339	100.0	262	19.6	3	0.2	24	1.8	16	1.2	60	4.5	5	0.4	31	2.3	921	68.8	12	0.9	1	0.1	4	0.3
2014	1,273	100.0	206	16.2	15	1.2	20	1.6	31	2.4	59	4.6	2	0.2	25	2.0	891	70.0	15	1.2	2	0.2	7	0.5
2013	1,631	100.0	361	22.1	14	0.9	44	2.7	17	1.0	72	4.4	1	0.1	65	4.0	1,035	63.5	20	1.2	1	0.1	1	0.1
2012	1,312	100.0	145	11.1	4	0.3	21	1.6	29	2.2	67	5.1	5	0.4	19	1.4	1,010	77.0	11	0.8	-	-	1	0.1
2011	872	100.0	147	16.9	7	0.8	24	2.8	16	1.8	39	4.5	2	0.2	24	2.8	586	67.2	24	2.8	3	0.3	-	-
2010	1,224	100.0	332	27.1	2	0.2	16	1.3	33	2.7	47	3.8	1	0.1	34	2.8	739	60.4	17	1.4	2	0.2	1	0.1
2009	875	100.0	174	19.9	4	0.5	15	1.7	15	1.7	42	4.8	2	0.2	24	2.7	572	65.4	23	2.6	1	0.1	3	0.3
2008	765	100.0	150	19.6	7	0.9	11	1.4	27	3.5	23	3.0	3	0.4	25	3.3	509	66.5	9	1.2	1	0.1	-	-
2007	901	100.0	132	14.7	14	1.6	25	2.8	11	1.2	35	3.9	6	0.7	43	4.8	623	69.1	11	1.2	-	-	1	0.1
2006	552	100.0	77	13.9	6	1.1	18	3.3	6	1.1	35	6.3	1	0.2	27	4.9	356	64.5	22	4.0	4	0.7	-	-
2005	650	100.0	130	20.0	7	1.1	18	2.8	15	2.3	46	7.1	1	0.2	38	5.8	350	53.8	43	6.6	2	0.3	-	-
2004	263	100.0	44	16.7	1	0.4	7	2.7	8	3.0	23	8.7	1	0.4	9	3.4	167	63.5	-	-	3	1.1	-	-
2003	215	100.0	39	18.1	2	0.9	1	0.5	46	21.4	52	24.2	-	-	-	-	69	32.1	-	-	6	2.8	-	-
2002	73	100.0	25	34.2	-	-	2	2.7	6	8.2	7	9.6	-	-	-	-	32	43.8	-	-	1	1.4	-	-
2001	-	-	-	-	-	-	-	-	-	-	-	-	-	-	-	-	-	-	-	-	-	-	-	-

[표 3-2-3-6] 차별행위 진정 처리결과 - 진정 처리 소요일수

(단위 : 건, 일)

구 분	합 계		인용		미인용		조사중지	
	종결건수	평균소요 일수	종결건수	평균소요 일수	종결건수	평균소요 일수	중지건수	평균소요 일수
합 계	39,662	150.3	3,659	231.3	35,901	142	102	157.5
2023	1,901	158.6	110	258.3	1,774	152.3	17	172.1
2022	2,588	181.4	208	231.4	2,377	176.9	3	214.7
2021	2,398	180.7	192	259.1	2,206	173.9	-	-
2020	2,860	168.8	313	228.7	2,545	161.2	2	356.5
2019	2,453	223.7	290	293	2,162	214.4	1	257
2018	2,457	180.5	367	301.1	2,089	159.3	1	78
2017	2,376	129.4	192	230.9	2,183	120.4	1	189
2016	2,409	129.3	115	186.3	2,294	126.4	-	-
2015	2,018	123.6	79	165.9	1,930	122	9	100.1
2014	2,221	104.8	162	130.6	2,033	102.4	26	129.9
2013	2,858	122.7	216	176.1	2,621	118	21	163.3
2012	2,559	206.6	217	370.8	2,321	191.7	21	158.3
2011	1,898	147.5	272	230.6	1,626	133.5	.	.
2010	2,108	105.4	207	140.8	1,901	100.4	.	.
2009	1,660	127.7	169	150.6	1,491	125	.	.
2008	1,143	99.6	119	190.7	1,024	88.6	.	.
2007	1,253	102.5	152	219.2	1,101	86.3	.	.
2006	899	156.2	148	210.2	751	145	.	.
2005	837	114.4	62	216	775	106.2	.	.
2004	368	139.6	26	247.7	342	130.7	.	.
2003	296	139.1	33	248.8	263	125.4	.	.
2002	102	162.9	10	189.2	92	160.1	.	.
2001	-	-	-	-	-	-	.	.

1) 성별

[표 3-2-3-7] 성별 차별행위 진정 처리결과

(단위 : 건)

구 분	합 계	인 용							미 인 용					조사 중지
		소계	수사 의뢰	조정	권고	고발	징계 권고	합의 종결	소계	각하	이송	기각	조사 중지	
합 계	2,055	109	-	1	100	-	-	8	1,944	1,031	5	897	11	2
2023	74	9	-	-	6	-	-	3	65	38	-	27		-
2022	596	11	-	-	11	-	-	-	584	185	-	399		1
2021	155	6	-	-	6	-	-	-	149	101	-	48		-
2020	181	6	-	-	6	-	-	-	175	136	2	37		-
2019	154	6	-	-	6	-	-	-	148	71	1	76		-
2018	64	5	-	1	4	-	-	-	59	33	-	26		-
2017	127	7	-	-	6	-	-	1	119	41	-	78		1
2016	86	4	-	-	3	-	-	1	82	38	-	44		-
2015	52	2	-	-	2	-	-	-	50	32	-	18		-
2014	73	3	-	-	3	-	-	-	70	45	-	25		-
2013	56	2	-	-	2	-	-	-	54	35	-	19		-
2012	36	3	-	-	3	-	-	-	33	17	-	16		-
2011	40	2	-	-	2	-	-	-	38	20	-	17	1	
2010	67	5	-	-	4	-	-	1	62	30	1	24	7	
2009	62	7	-	-	5	-	-	2	55	40	-	14	1	
2008	47	5	-	-	5	-	-	-	42	33	-	9	-	
2007	41	4	-	-	4	-	-	-	37	35	-	1	1	
2006	40	6	-	-	6	-	-	-	34	28	1	4	1	
2005	43	5	-	-	5	-	-	-	38	29	-	9	-	
2004	24	3	-	-	3	-	-	-	21	17	-	4	-	
2003	32	6	-	-	6	-	-	-	26	26	-	-	-	
2002	5	2	-	-	2	-	-	-	3	1	-	2	-	
2001	-	-	-	-	-	-	-	-	-	-	-	-	-	

[표 3-2-3-8] 성별 차별행위 진정 처리결과 - 각하·기각 사유별

(단위 : 건)

구 분	각하												기각			
	소계	제1호	제2호	제3호	제4호	제5호	제6호	제7호	제8호	제9호	제10호	제3항	소계	제1호	제2호	제3호
합 계	1,031	253	3	10	30	21	3	31	675	2	1	2	897	70	655	172
2023	38	14	-	-	1	-	-	-	23	-	-	-	27	5	15	7
2022	185	13	-	-	-	-	-	3	169	-	-	-	399	3	376	20
2021	101	24	-	1	-	-	-	3	72	-	-	1	48	9	15	24
2020	136	88	-	1	1	2	1	12	31	-	-	-	37	7	12	18
2019	71	14	-	-	1	1	-	-	55	-	-	-	76	2	65	9
2018	33	6	-	-	-	1	-	1	24	-	-	1	26	4	10	12
2017	41	16	-	-	-	1	-	3	21	-	-	-	78	12	38	28
2016	38	18	-	-	-	-	1	1	17	1	-	-	44	5	23	16
2015	32	11	-	1	2	-	-	1	17	-	-	-	18	1	10	7
2014	45	8	1	-	1	1	1	1	32	-	-	-	25	6	14	5
2013	35	3	1	-	-	-	-	1	29	1	-	-	19	2	12	5
2012	17	2	-	1	-	-	-	-	14	-	-	-	16	2	10	4
2011	20	4	-	-	1	1	-	1	13	-	-	-	17	3	6	8
2010	30	5	-	-	-	3	-	1	21	-	-	-	24	6	16	2
2009	40	6	-	1	1	3	-	-	29	-	-	-	14	-	11	3
2008	33	1	1	1	-	-	-	-	30	-	-	-	9	-	7	2
2007	35	6	-	-	-	-	-	2	27	-	-	-	1	-	1	-
2006	28	3	-	-	-	3	-	-	22	-	-	-	4	-	4	-
2005	29	9	-	2	4	2	-	1	10	-	1	-	9	1	6	2
2004	17	1	-	2	-	1	-	-	13	-	-	-	4	-	4	-
2003	26	1	-	-	18	2	-	-	5	-	-	-	-	-	-	-
2002	1	-	-	-	-	-	-	-	1	-	-	-	2	2	-	-
2001	-	-	-	-	-	-	-	-	-	-	-	-	-	-	-	-

[표 3-2-3-9] 2023년 성별 차별행위 진정 처리결과 - 영역별

(단위 : 건)

구 분	합 계	인 용							미 인 용				조사 증지	
		소계	수사 의뢰	조정	권고	고발	징계 권고	합의 종결	소계	각하	이송	기각		
합 계	74	9	-	-	6	-	-	3	65	38	-	27	-	
고용에서의 차별	소계	31	4	-	-	3	-	-	1	27	17	-	10	-
	모집	2	-	-	-	-	-	-	-	2	2	-	-	-
	채용	6	1	-	-	1	-	-	-	5	-	-	5	-
	교육	2	1	-	-	1	-	-	-	1	1	-	-	-
	배치	4	1	-	-	-	-	-	1	3	3	-	-	-
	승진	3	-	-	-	-	-	-	-	3	3	-	-	-
	임금지급	3	1	-	-	1	-	-	-	2	-	-	2	-
	임금외 금품지급	2	-	-	-	-	-	-	-	2	1	-	1	-
	정년	-	-	-	-	-	-	-	-	-	-	-	-	-
	퇴직	1	-	-	-	-	-	-	-	1	-	-	1	-
	해고	1	-	-	-	-	-	-	-	1	1	-	-	-
기타	7	-	-	-	-	-	-	-	7	6	-	1	-	
재화 등 공급이나 이용 에서의 차별	소계	33	1	-	-	-	-	-	1	32	16	-	16	-
	재화	24	1	-	-	-	-	-	1	23	13	-	10	-
	용역	5	-	-	-	-	-	-	-	5	2	-	3	-
	교통수단	-	-	-	-	-	-	-	-	-	-	-	-	-
	상업시설	3	-	-	-	-	-	-	-	3	1	-	2	-
	토지	-	-	-	-	-	-	-	-	-	-	-	-	-
	주거시설	1	-	-	-	-	-	-	-	1	-	-	1	-
교육시설 등 이용차별	소계	6	3	-	-	2	-	-	1	3	2	-	1	-
	교육시설	5	2	-	-	1	-	-	1	3	2	-	1	-
	직업훈련	1	1	-	-	1	-	-	-	-	-	-	-	-
기타	4	1	-	-	1	-	-	-	3	3	-	-	-	



2) 혼인 여부

[표 3-2-3-10] 혼인 여부 차별행위 진정 처리결과

(단위 : 건)

구 분	합 계	인 용							미 인 용					조사 중지
		소계	수사 의뢰	조정	권고	고발	징계 권고	합의 종결	소계	각하	이송	기각	조사 중지	
합 계	173	29	-	-	28	-	-	1	142	100	1	41	-	2
2023	6	-	-	-	-	-	-	-	5	2	1	2		1
2022	10	2	-	-	2	-	-	-	8	5	-	3		-
2021	5	1	-	-	1	-	-	-	4	2	-	2		-
2020	6	2	-	-	1	-	-	1	4	4	-	-		-
2019	14	-	-	-	-	-	-	-	14	9	-	5		-
2018	10	2	-	-	2	-	-	-	8	5	-	3		-
2017	31	18	-	-	18	-	-	-	13	4	-	9		-
2016	3	-	-	-	-	-	-	-	3	2	-	1		-
2015	3	-	-	-	-	-	-	-	3	3	-	-		-
2014	7	-	-	-	-	-	-	-	7	5	-	2		-
2013	3	-	-	-	-	-	-	-	3	3	-	-		-
2012	9	-	-	-	-	-	-	-	8	6	-	2		1
2011	3	-	-	-	-	-	-	-	3	1	-	2		
2010	5	-	-	-	-	-	-	-	5	1	-	4		
2009	8	-	-	-	-	-	-	-	8	7	-	1		
2008	4	1	-	-	1	-	-	-	3	3	-	-		
2007	17	-	-	-	-	-	-	-	17	16	-	1		
2006	11	3	-	-	3	-	-	-	8	7	-	1		
2005	8	-	-	-	-	-	-	-	8	7	-	1		
2004	4	-	-	-	-	-	-	-	4	4	-	-		
2003	6	-	-	-	-	-	-	-	6	4	-	2		
2002	-	-	-	-	-	-	-	-	-	-	-	-		
2001	-	-	-	-	-	-	-	-	-	-	-	-		

[표 3-2-3-11] 혼인 여부 차별행위 진정 처리결과 - 각하·기각 사유별

(단위 : 건)

구분	각하												기각			
	소계	제1호	제2호	제3호	제4호	제5호	제6호	제7호	제8호	제9호	제10호	제3항	소계	제1호	제2호	제3호
합계	100	17	1	2	2	3	2	73	-	-	-	-	41	17	12	12
2023	2	-	-	-	-	1	-	1	-	-	-	-	2	2	-	-
2022	5	3	-	-	-	-	1	1	1	-	-	-	3	-	3	-
2021	2	-	-	-	-	-	1	1	1	-	-	-	2	1	1	-
2020	4	-	-	-	-	-	-	4	4	-	-	-	-	-	-	-
2019	9	1	-	-	-	-	-	8	8	-	-	-	5	1	4	-
2018	5	-	-	-	-	-	-	5	5	-	-	-	3	3	-	-
2017	4	3	-	-	-	-	-	1	1	-	-	-	9	5	-	4
2016	2	-	-	-	-	-	-	2	2	-	-	-	1	-	1	-
2015	3	2	-	-	-	-	-	1	1	-	-	-	-	-	-	-
2014	5	1	1	-	-	-	-	3	3	-	-	-	2	2	-	-
2013	3	-	-	1	-	-	-	2	2	-	-	-	-	-	-	-
2012	6	2	-	-	-	2	-	2	2	-	-	-	2	1	-	1
2011	1	-	-	-	-	-	-	1	1	-	-	-	2	1	-	1
2010	1	-	-	-	-	-	-	1	1	-	-	-	4	-	1	3
2009	7	1	-	-	-	-	-	6	6	-	-	-	1	1	-	-
2008	3	-	-	-	-	-	-	3	3	-	-	-	-	-	-	-
2007	16	-	-	-	-	-	-	16	16	-	-	-	1	-	-	1
2006	7	1	-	-	-	-	-	6	6	-	-	-	1	-	1	-
2005	7	-	-	1	-	-	-	6	6	-	-	-	1	-	-	1
2004	4	3	-	-	-	-	-	1	1	-	-	-	-	-	-	-
2003	4	-	-	-	2	-	-	2	2	-	-	-	2	-	1	1
2002	-	-	-	-	-	-	-	-	-	-	-	-	-	-	-	-
2001	-	-	-	-	-	-	-	-	-	-	-	-	-	-	-	-

[표 3-2-3-12] 2023년 혼인 여부 차별행위 진정 처리결과 - 영역별

(단위 : 건)

구 분	합 계	인 용							미 인 용				조사 중지
		소계	수사 의뢰	조정	권고	고발	징계 권고	합의 종결	소계	각하	이송	기각	
합 계	6	-	-	-	-	-	-	-	5	2	1	2	1
고용에서의 차별	소계	3	-	-	-	-	-	-	2	2	-	-	1
	채용	2	-	-	-	-	-	-	1	1	-	-	1
	배치	-	-	-	-	-	-	-	-	-	-	-	-
	임금지급	1	-	-	-	-	-	-	1	1	-	-	-
재화 등 공급이나 이용 에서의 차별	소계	2	-	-	-	-	-	-	2	-	-	2	-
	재화	2	-	-	-	-	-	-	2	-	-	2	-
	용역	-	-	-	-	-	-	-	-	-	-	-	-
	주거시설	-	-	-	-	-	-	-	-	-	-	-	-
교육시설 등 이용차별	소계	1	-	-	-	-	-	-	1	-	1	-	-
	교육시설	1	-	-	-	-	-	-	1	-	1	-	-

### 3) 임신·출산

[표 3-2-3-13] 임신·출산 차별행위 진정 처리결과

(단위 : 건)

구 분	합 계	인 용							미 인 용					조사 증지
		소계	수사 의뢰	조정	권고	고발	징계 권고	합의 종결	소계	각하	이송	기각	조사 증지	
합 계	409	41	-	-	29	-	-	12	368	278	-	88	2	-
2023	11	1	-	-	1	-	-	-	10	8	-	2	/	-
2022	22	3	-	-	3	-	-	-	19	9	-	10	/	-
2021	27	1	-	-	1	-	-	-	26	19	-	7	/	-
2020	21	-	-	-	-	-	-	-	21	15	-	6	/	-
2019	54	5	-	-	5	-	-	-	49	38	-	11	/	-
2018	27	6	-	-	5	-	-	1	21	18	-	3	/	-
2017	23	-	-	-	-	-	-	-	23	17	-	6	/	-
2016	13	1	-	-	1	-	-	-	12	10	-	2	/	-
2015	19	-	-	-	-	-	-	-	19	16	-	3	/	-
2014	12	-	-	-	-	-	-	-	12	9	-	3	/	-
2013	21	2	-	-	1	-	-	1	19	16	-	3	/	-
2012	26	-	-	-	-	-	-	-	26	17	-	9	/	-
2011	20	4	-	-	3	-	-	1	16	12	-	3	1	/
2010	41	3	-	-	-	-	-	3	38	24	-	13	1	/
2009	16	6	-	-	3	-	-	3	10	6	-	4	-	/
2008	13	2	-	-	2	-	-	-	11	11	-	-	-	/
2007	15	2	-	-	2	-	-	-	13	10	-	3	-	/
2006	7	3	-	-	1	-	-	2	4	4	-	-	-	/
2005	5	2	-	-	1	-	-	1	3	3	-	-	-	/
2004	2	-	-	-	-	-	-	-	2	2	-	-	-	/
2003	14	-	-	-	-	-	-	-	14	14	-	-	-	/
2002	-	-	-	-	-	-	-	-	-	-	-	-	-	/
2001	-	-	-	-	-	-	-	-	-	-	-	-	-	/

[표 3-2-3-14] 임신·출산 차별행위 진정 처리결과 - 각하·기각 사유별

(단위 : 건)

구분	각하												기각			
	소계	제1호	제2호	제3호	제4호	제5호	제6호	제7호	제8호	제9호	제10호	제3항	소계	제1호	제2호	제3호
합계	278	36	-	8	19	13	-	3	199	-	-	-	88	29	39	20
2023	8	1	-	-	1	-	-	-	6	-	-	-	2	1	1	-
2022	9	-	-	-	-	2	-	1	6	-	-	-	10	6	2	2
2021	19	1	-	-	1	-	-	-	17	-	-	-	7	1	4	2
2020	15	1	-	-	-	-	-	-	14	-	-	-	6	3	2	1
2019	38	21	-	1	1	1	-	-	14	-	-	-	11	3	2	6
2018	18	-	-	1	1	-	-	-	16	-	-	-	3	2	1	-
2017	17	5	-	-	1	1	-	-	10	-	-	-	6	2	3	1
2016	10	2	-	-	1	-	-	-	7	-	-	-	2	2	-	-
2015	16	1	-	-	-	-	-	-	15	-	-	-	3	2	1	-
2014	9	-	-	1	-	1	-	-	7	-	-	-	3	2	-	1
2013	16	-	-	-	-	-	-	-	16	-	-	-	3	-	3	-
2012	17	-	-	-	-	2	-	-	15	-	-	-	9	4	5	-
2011	12	2	-	1	-	3	-	-	6	-	-	-	3	-	1	2
2010	24	1	-	3	-	1	-	-	19	-	-	-	13	1	10	2
2009	6	-	-	-	-	1	-	1	4	-	-	-	4	-	3	1
2008	11	1	-	-	-	-	-	1	9	-	-	-	-	-	-	-
2007	10	-	-	-	-	1	-	-	9	-	-	-	3	-	1	2
2006	4	-	-	-	-	-	-	-	4	-	-	-	-	-	-	-
2005	3	-	-	-	-	-	-	-	3	-	-	-	-	-	-	-
2004	2	-	-	1	-	-	-	-	1	-	-	-	-	-	-	-
2003	14	-	-	-	13	-	-	-	1	-	-	-	-	-	-	-
2002	-	-	-	-	-	-	-	-	-	-	-	-	-	-	-	-
2001	-	-	-	-	-	-	-	-	-	-	-	-	-	-	-	-

[표 3-2-3-15] 2023년 임신·출산 차별행위 진정 처리결과 - 영역별

(단위 : 건)

구 분	합 계	인 용							미 인 용				조사 중지
		소계	수사 의뢰	조정	권고	고발	징계 권고	합의 종결	소계	각하	이송	기각	
합 계	11	1	-	-	1	-	-	-	10	8	-	2	-
고용에서의 차별	소계	10	-	-	-	-	-	-	10	8	-	2	-
	채용	-	-	-	-	-	-	-	-	-	-	-	-
	배치	-	-	-	-	-	-	-	-	-	-	-	-
	승진	3	-	-	-	-	-	-	3	3	-	-	-
	임금지급	2	-	-	-	-	-	-	2	2	-	-	-
	임금외 금품지급	1	-	-	-	-	-	-	1	-	-	1	-
	해고	1	-	-	-	-	-	-	1	-	-	1	-
	기타	3	-	-	-	-	-	-	3	3	-	-	-
교육시설 등 이용차별	소계	1	1	-	-	1	-	-	-	-	-	-	-
	교육시설	1	1	-	-	1	-	-	-	-	-	-	-

#### 4) 가족상황

[표 3-2-3-16] 가족상황 차별행위 진정 처리결과

(단위 : 건)

구 분	합 계	인 용							미 인 용					조사 증지
		소계	수사 의뢰	조정	권고	고발	징계 권고	합의 중결	소계	각하	이송	기각	조사 증지	
합 계	304	29	-	1	22	-	-	6	275	183	1	91	-	-
2023	25	1	-	-	1	-	-	-	24	17	-	7	-	-
2022	17	-	-	-	-	-	-	-	17	11	-	6	/	-
2021	11	1	-	-	-	-	-	1	10	5	-	5	/	-
2020	16	5	-	-	5	-	-	-	11	8	-	3	/	-
2019	25	2	-	-	1	-	-	1	23	18	-	5	/	-
2018	26	3	-	-	-	-	-	3	23	13	-	10	/	-
2017	24	2	-	-	2	-	-	-	22	10	-	12	/	-
2016	14	-	-	-	-	-	-	-	14	13	-	1	/	-
2015	10	1	-	-	1	-	-	-	9	5	-	4	/	-
2014	27	4	-	-	4	-	-	-	23	14	-	9	/	-
2013	11	1	-	-	1	-	-	-	10	6	1	3	/	-
2012	8	-	-	-	-	-	-	-	8	6	-	2	/	-
2011	15	1	-	-	1	-	-	-	14	7	-	7	/	-
2010	11	-	-	-	-	-	-	-	11	7	-	4	/	-
2009	14	2	-	1	1	-	-	-	12	5	-	7	/	-
2008	8	2	-	-	1	-	-	1	6	6	-	-	/	-
2007	16	1	-	-	1	-	-	-	15	13	-	2	/	-
2006	10	1	-	-	1	-	-	-	9	8	-	1	/	-
2005	11	2	-	-	2	-	-	-	9	7	-	2	/	-
2004	2	-	-	-	-	-	-	-	2	1	-	1	/	-
2003	2	-	-	-	-	-	-	-	2	2	-	-	/	-
2002	1	-	-	-	-	-	-	-	1	1	-	-	/	-
2001	-	-	-	-	-	-	-	-	-	-	-	-	/	-

[표 3-2-3-17] 가족상황 차별행위 진정 처리결과 - 각하·기각 사유별

(단위 : 건)

구 분	각하												기각			
	소계	제1호	제2호	제3호	제4호	제5호	제6호	제7호	제8호	제9호	제10호	제3항	소계	제1호	제2호	제3호
합 계	183	44	-	2	2	4	-	4	125	2	-	-	91	14	46	31
2023	17	3	-	-	-	1	-	-	13	-	-	-	7	4	2	1
2022	11	3	-	-	-	-	-	-	8	-	-	-	6	2	4	-
2021	5	1	-	-	-	-	-	1	3	-	-	-	5	-	4	1
2020	8	-	-	-	-	-	-	-	8	-	-	-	3	2	1	-
2019	18	6	-	-	1	-	-	-	11	-	-	-	5	-	3	2
2018	13	5	-	-	-	1	-	-	7	-	-	-	10	1	5	4
2017	10	7	-	-	-	1	-	-	2	-	-	-	12	1	5	6
2016	13	2	-	1	-	-	-	-	10	-	-	-	1	-	-	1
2015	5	1	-	-	-	-	-	-	4	-	-	-	4	1	2	1
2014	14	3	-	-	-	-	-	-	11	-	-	-	9	1	8	-
2013	6	-	-	-	-	1	-	-	5	-	-	-	3	-	1	2
2012	6	4	-	-	-	-	-	-	2	-	-	-	2	1	-	1
2011	7	2	-	-	-	-	-	-	5	-	-	-	7	-	3	4
2010	7	1	-	-	-	-	-	-	6	-	-	-	4	-	1	3
2009	5	1	-	-	-	-	-	-	4	-	-	-	7	1	2	4
2008	6	-	-	-	-	-	-	2	4	-	-	-	-	-	-	-
2007	13	2	-	-	-	-	-	-	9	2	-	-	2	-	2	-
2006	8	-	-	-	-	-	-	1	7	-	-	-	1	-	1	-
2005	7	2	-	1	1	-	-	-	3	-	-	-	2	-	1	1
2004	1	1	-	-	-	-	-	-	-	-	-	-	1	-	1	-
2003	2	-	-	-	-	-	-	-	2	-	-	-	-	-	-	-
2002	1	-	-	-	-	-	-	-	1	-	-	-	-	-	-	-
2001	-	-	-	-	-	-	-	-	-	-	-	-	-	-	-	-



[표 3-2-3-18] 2023년 가족상황 차별행위 진정 처리결과 - 영역별

(단위 : 건)

구 분	합 계	인 용							미 인 용				조사 중지
		소계	수사 의뢰	조정	권고	고발	징계 권고	합의 종결	소계	각하	이송	기각	
합 계	25	1	-	-	1	-	-	-	24	17	-	7	-
고용에서의 차별	소계	18	1	-	-	1	-	-	17	13	-	4	-
	배치	6	1	-	-	1	-	-	5	3	-	2	-
	승진	2	-	-	-	-	-	-	2	2	-	-	-
	임금지급	1	-	-	-	-	-	-	1	1	-	-	-
	기타	5	-	-	-	-	-	-	5	4	-	1	-
재화 등 공급이나 이용 에서의 차별	소계	5	-	-	-	-	-	-	5	2	-	3	-
	재화	2	-	-	-	-	-	-	2	1	-	1	-
	용역	1	-	-	-	-	-	-	1	1	-	1	-
	상업시설	2	-	-	-	-	-	-	2	1	-	1	-
기타	2	-	-	-	-	-	-	2	2	-	-	-	

5) 용모·신체조건

[표 3-2-3-19] 용모·신체조건 차별행위 진정 처리결과

(단위 : 건)

구 분	합 계	인 용							미 인 용					조사 증지
		소계	수사 의뢰	조정	권고	고발	징계 권고	합의 종결	소계	각하	이송	기각	조사 증지	
합 계	409	46	-	-	40	-	-	6	358	257	2	96	3	5
2023	4	-	-	-	-	-	-	-	4	2	-	2	/	-
2022	10	-	-	-	-	-	-	-	10	7	-	3	/	-
2021	9	-	-	-	-	-	-	-	9	6	-	3	/	-
2020	18	4	-	-	4	-	-	-	14	10	-	4	/	-
2019	20	1	-	-	-	-	-	1	19	14	-	5	/	-
2018	26	3	-	-	2	-	-	1	23	15	-	8	/	-
2017	30	5	-	-	5	-	-	-	25	13	1	11	/	-
2016	10	2	-	-	2	-	-	-	8	7	-	1	/	-
2015	23	1	-	-	-	-	-	1	21	16	-	5	/	1
2014	29	-	-	-	-	-	-	-	25	19	-	6	/	4
2013	30	-	-	-	-	-	-	-	30	22	-	8	/	-
2012	34	2	-	-	2	-	-	-	32	25	-	7	/	-
2011	20	3	-	-	1	-	-	2	17	9	-	8	/	-
2010	28	6	-	-	6	-	-	-	22	11	1	10	/	-
2009	19	3	-	-	2	-	-	1	16	8	-	6	/	2
2008	18	4	-	-	4	-	-	-	14	13	-	1	/	-
2007	20	-	-	-	-	-	-	-	20	18	-	1	/	1
2006	16	-	-	-	-	-	-	-	16	14	-	2	/	-
2005	39	12	-	-	12	-	-	-	27	23	-	4	/	-
2004	3	-	-	-	-	-	-	-	3	3	-	-	/	-
2003	2	-	-	-	-	-	-	-	2	1	-	1	/	-
2002	1	-	-	-	-	-	-	-	1	1	-	-	/	-
2001	-	-	-	-	-	-	-	-	-	-	-	-	/	-

[표 3-2-3-20] 용모·신체조건 차별행위 진정 처리결과 - 각하·기각 사유별

(단위 : 건)

구분	각하												기각			
	소계	제1호	제2호	제3호	제4호	제5호	제6호	제7호	제8호	제9호	제10호	제3항	소계	제1호	제2호	제3호
합계	257	30	1	4	2	5	-	14	196	5	-	-	96	34	37	25
2023	2	-	-	-	-	-	-	-	2	-	-	-	2	-	2	-
2022	7	-	-	-	-	1	-	-	6	-	-	-	3	1	2	-
2021	6	1	-	-	-	1	-	-	4	-	-	-	3	-	2	1
2020	10	1	-	1	-	-	-	-	7	1	-	-	4	3	-	1
2019	14	5	-	-	-	-	-	1	8	-	-	-	5	2	2	1
2018	15	1	-	-	1	2	-	1	10	-	-	-	8	4	2	2
2017	13	3	-	-	-	-	-	-	9	1	-	-	11	3	3	5
2016	7	2	-	-	-	-	-	-	5	-	-	-	1	-	1	-
2015	16	5	-	-	-	-	-	-	11	-	-	-	5	-	5	-
2014	19	2	-	-	-	-	-	4	13	-	-	-	6	5	1	-
2013	22	3	1	-	1	-	-	1	15	1	-	-	8	4	2	2
2012	25	2	-	-	-	-	-	-	23	-	-	-	7	2	1	4
2011	9	1	-	-	-	1	-	-	7	-	-	-	8	4	3	1
2010	11	2	-	1	-	-	-	-	8	-	-	-	10	2	7	1
2009	8	-	-	-	-	-	-	1	6	1	-	-	6	3	1	2
2008	13	-	-	-	-	-	-	-	13	-	-	-	1	-	-	1
2007	18	-	-	-	-	-	-	2	16	-	-	-	1	-	-	1
2006	14	-	-	-	-	-	-	1	13	-	-	-	2	1	-	1
2005	23	2	-	2	-	-	-	3	15	1	-	-	4	-	2	2
2004	3	-	-	-	-	-	-	-	3	-	-	-	-	-	-	-
2003	1	-	-	-	-	-	-	-	1	-	-	-	1	-	1	-
2002	1	-	-	-	-	-	-	-	1	-	-	-	-	-	-	-
2001	-	-	-	-	-	-	-	-	-	-	-	-	-	-	-	-

[표 3-2-3-21] 2023년 용모·신체조건 차별행위 진정 처리결과 - 영역별

(단위 : 건)

구 분	합 계	인 용							미 인 용				조사 중지
		소계	수사 의뢰	조정	권고	고발	징계 권고	합의 종결	소계	각하	이송	기각	
합 계	4	-	-	-	-	-	-	-	4	2	-	2	-
고용에서의 차별	소계	2	-	-	-	-	-	-	2	2	-	-	-
	채용	1	-	-	-	-	-	-	1	1	-	-	-
	임금외 금품지급	-	-	-	-	-	-	-	-	-	-	-	-
	해고	1	-	-	-	-	-	-	1	1	-	-	-
재화 등 공급이나 이용 에서의 차별	소계	1	-	-	-	-	-	-	1	-	-	1	-
	재화	-	-	-	-	-	-	-	-	-	-	-	-
	상업시설	1	-	-	-	-	-	-	1	-	-	1	-
기타	기타	1	-	-	-	-	-	-	1	-	-	1	-

6) 나이

[표 3-2-3-22] 나이 차별행위 진정 처리결과

(단위 : 건)

구 분	합 계	인 용							미 인 용					조사 증지
		소계	수사 의뢰	조정	권고	고발	징계 권고	합의 종결	소계	각하	이송	기각	조사 증지	
합 계	2,235	233	-	1	195	-	-	37	1,994	1,203	3	788	3	5
2023	148	14	-	-	14	-	-	-	134	68	-	66	-	-
2022	118	12	-	-	11	-	-	1	106	52	-	54	/	-
2021	94	9	-	-	6	-	-	3	85	49	-	36	/	-
2020	88	10	-	-	7	-	-	3	78	33	1	44	/	-
2019	132	12	-	-	8	-	-	4	119	62	-	57	/	1
2018	84	8	-	-	8	-	-	-	76	33	-	43	/	-
2017	110	5	-	-	4	-	-	1	105	41	-	64	/	-
2016	80	8	-	-	8	-	-	-	72	32	-	40	/	-
2015	89	1	-	-	1	-	-	-	87	61	1	25	/	1
2014	119	7	-	-	4	-	-	3	112	61	1	50	/	-
2013	157	8	-	-	6	-	-	2	147	90	-	57	/	2
2012	148	7	-	-	6	-	-	1	140	103	-	37	/	1
2011	170	17	-	-	13	-	-	4	153	67	-	85	1	/
2010	186	13	-	-	9	-	-	4	173	105	-	66	2	/
2009	124	22	-	-	19	-	-	3	102	70	-	32	-	/
2008	50	10	-	-	9	-	-	1	40	32	-	8	-	/
2007	138	34	-	1	29	-	-	4	104	92	-	12	-	/
2006	60	25	-	-	24	-	-	1	35	33	-	2	-	/
2005	66	7	-	-	7	-	-	-	59	50	-	9	-	/
2004	49	2	-	-	1	-	-	1	47	47	-	-	-	/
2003	21	1	-	-	-	-	-	1	20	19	-	1	-	/
2002	4	1	-	-	1	-	-	-	3	3	-	-	-	/
2001	-	-	-	-	-	-	-	-	-	-	-	-	-	/

[표 3-2-3-23] 나이 차별행위 진정 처리결과 - 각하·기각 사유별

(단위 : 건)

구분	각하												기각			
	소계	제1호	제2호	제3호	제4호	제5호	제6호	제7호	제8호	제9호	제10호	제3항	소계	제1호	제2호	제3호
합계	1,203	135	9	11	31	53	3	33	917	7	1	3	788	232	324	232
2023	68	7	-	-	9	4	-	2	45	-	-	1	66	4	57	5
2022	52	10	-	-	3	1	-	3	35	-	-	-	54	11	39	4
2021	49	6	2	-	1	2	-	4	34	-	-	-	36	12	19	5
2020	33	3	-	-	1	-	-	-	28	-	-	1	44	18	18	8
2019	62	14	-	2	2	1	-	2	41	-	-	-	57	21	23	13
2018	33	4	-	-	-	4	-	1	24	-	-	-	43	19	16	8
2017	41	13	-	-	2	4	-	-	22	-	-	-	64	20	22	22
2016	32	3	-	-	1	1	-	-	27	-	-	-	40	13	21	6
2015	61	10	-	1	-	6	-	-	40	2	1	1	25	6	13	6
2014	61	9	-	1	-	2	-	1	47	1	-	-	50	15	17	18
2013	90	3	-	-	-	3	-	1	80	3	-	-	57	18	23	16
2012	103	3	-	1	1	3	-	1	94	-	-	-	37	16	8	13
2011	67	3	-	1	1	-	-	4	57	1	-	-	85	23	19	43
2010	105	16	-	-	1	12	-	2	74	-	-	-	66	20	15	31
2009	70	9	1	-	-	2	-	1	57	-	-	-	32	7	5	20
2008	32	2	-	-	1	1	-	-	28	-	-	-	8	2	1	5
2007	92	4	3	3	1	3	2	9	67	-	-	-	12	3	2	7
2006	33	1	1	1	-	-	-	-	30	-	-	-	2	-	1	1
2005	50	7	1	1	-	3	-	2	36	-	-	-	9	4	4	1
2004	47	4	-	-	2	1	1	-	39	-	-	-	-	-	-	-
2003	19	3	1	-	5	-	-	-	10	-	-	-	1	-	1	-
2002	3	1	-	-	-	-	-	-	2	-	-	-	-	-	-	-
2001	-	-	-	-	-	-	-	-	-	-	-	-	-	-	-	-

[표 3-2-3-24] 2023년 나이 차별행위 진정 처리결과 - 영역별

(단위 : 건)

구 분	합 계	인 용							미 인 용				조사 중지
		소계	수사 의뢰	조정	권고	고발	징계 권고	합의 종결	소계	각하	이송	기각	
합 계	148	14	-	-	14	-	-	-	134	68	-	66	-
고용에서의 차별	소계	102	7	-	-	7	-	-	95	43	-	52	-
	모집	14	1	-	-	1	-	-	13	9	-	4	-
	채용	14	2	-	-	2	-	-	12	11	-	1	-
	교육	-	-	-	-	-	-	-	-	-	-	-	-
	배치	2	-	-	-	-	-	-	2	-	-	2	-
	임금지급	64	4	-	-	4	-	-	60	21	-	39	-
	정년	4	-	-	-	-	-	-	4	1	-	3	-
	퇴직	-	-	-	-	-	-	-	-	-	-	-	-
	해고	-	-	-	-	-	-	-	-	-	-	-	-
	기타	2	-	-	-	-	-	-	2	1	-	1	-
재화 등 공급이나 이용 에서의 차별	소계	36	5	-	-	5	-	-	31	22	-	9	-
	재화	18	4	-	-	4	-	-	14	10	-	4	-
	용역	8	-	-	-	-	-	-	8	6	-	2	-
	교통수단	4	-	-	-	-	-	-	4	2	-	2	-
	상업시설	6	1	-	-	1	-	-	5	4	-	1	-
	주거시설	-	-	-	-	-	-	-	-	-	-	-	-
교육시설 등 이용차별	소계	6	1	-	-	1	-	-	5	1	-	4	-
	교육시설	3	1	-	-	1	-	-	2	1	-	1	-
	직업훈련기관	3	-	-	-	-	-	-	3	-	-	3	-
기타	4	1	-	-	1	-	-	3	2	-	1	-	

## 7) 사회적신분

[표 3-2-3-25] 사회적 신분<sup>60)</sup> 차별행위 진정 처리결과

(단위 : 건)

구 분	합 계	인 용							미 인 용					조사 중지
		소계	수사 의뢰	조정	권고	고발	징계 권고	합의 종결	소계	각하	이송	기각	조사 중지	
합 계	3,274	383	-	3	362	-	-	18	2,884	1,953	14	912	5	7
2023	126	16	-	-	15	-	-	1	110	39	-	71		-
2022	166	51	-	-	50	-	-	1	115	53	-	62		-
2021	137	13	-	-	13	-	-	-	124	71	-	53		-
2020	345	32	-	-	32	-	-	-	313	258	-	55		-
2019	353	113	-	-	112	-	-	1	240	145	-	95		-
2018	126	8	-	-	7	-	-	1	118	73	-	45		-
2017	167	4	-	1	1	-	-	2	163	112	-	51		-
2016	75	4	-	-	3	-	-	1	71	48	1	22		-
2015	103	3	-	-	3	-	-	-	99	77	-	22		1
2014	171	3	-	-	2	-	-	1	167	117	-	50		1
2013	179	21	-	-	19	-	-	2	154	114	-	40		4
2012	134	2	-	-	1	-	-	1	131	95	-	36		1
2011	131	9	-	-	8	-	-	1	122	70	1	50	1	
2010	84	5	-	-	2	-	-	3	79	45	2	31	1	
2009	109	12	-	-	11	-	-	1	97	65	-	31	1	
2008	76	1	-	-	1	-	-	-	75	68	1	6	-	
2007	170	18	-	1	17	-	-	-	152	115	7	29	1	
2006	290	41	-	1	40	-	-	-	249	157	1	90	1	
2005	175	4	-	-	3	-	-	1	171	142	1	28	-	
2004	81	9	-	-	9	-	-	-	72	49	-	23	-	
2003	49	12	-	-	12	-	-	-	37	21	-	16	-	
2002	27	2	-	-	1	-	-	1	25	19	-	6	-	
2001	-	-	-	-	-	-	-	-	-	-	-	-	-	

60) 위원회는 사회적 신분을 사람이 사회에 있어서 일시적이 아니고 장기적으로 차지하고 있는 지위(국가인권위원회, 법령해석질의회신집, 2005.)라고 말하고 있고, 헌법재판소는 사회적 신분을 사회에서 장기간 점하는 지위로서 일정한 사회적 평가를 수반하는 것(헌법재판소 1995. 2. 23. 선고 93헌바43 결정)이라고 해석하고 있다. 따라서 사회적 신분은 출생에 의하여 고정된 생래의 신분에 한정하는 선천적 신분은 물론 후천적으로 취득한 신분도 포함된다.



[표 3-2-3-26] 사회적신분 차별행위 진정 처리결과 - 각하·기각 사유별

(단위 : 건)

구분	각하												기각			
	소계	제1호	제2호	제3호	제4호	제5호	제6호	제7호	제8호	제9호	제10호	제3항	소계	제1호	제2호	제3호
합계	1,953	596	13	22	37	90	7	105	1,049	19	12	3	912	172	613	127
2023	39	7	-	1	3	2	-	-	26	-	-	-	71	4	56	11
2022	53	9	-	-	-	2	-	5	37	-	-	-	62	8	52	2
2021	71	20	-	-	2	1	-	-	45	2	-	1	53	10	38	5
2020	258	189	1	1	3	-	-	6	58	-	-	-	55	4	36	15
2019	145	59	-	-	3	6	1	11	65	-	-	-	95	25	58	12
2018	73	11	-	1	3	8	1	-	42	1	6	-	45	14	27	4
2017	112	39	-	-	2	6	1	23	41	-	-	-	51	9	26	16
2016	48	10	-	-	2	3	-	-	33	-	-	-	22	1	15	6
2015	77	11	-	4	3	5	-	6	47	1	-	-	22	3	16	3
2014	117	28	5	2	2	3	-	6	69	-	1	1	50	10	37	3
2013	114	25	1	1	1	7	1	10	67	1	-	-	40	14	20	6
2012	95	13	1	-	2	5	-	2	70	2	-	-	36	21	12	3
2011	70	7	2	4	4	2	1	2	48	-	-	-	50	12	30	8
2010	45	8	-	1	2	1	-	2	31	-	-	-	31	6	15	10
2009	65	17	1	2	1	5	-	1	37	-	-	1	31	6	17	8
2008	68	12	-	1	-	1	-	3	51	-	-	-	6	3	1	2
2007	115	20	-	1	1	4	1	6	81	1	-	-	29	5	18	6
2006	157	39	-	-	1	8	-	10	92	6	1	-	90	6	83	1
2005	142	42	1	2	2	10	1	6	72	5	1	-	28	5	21	2
2004	49	17	-	-	-	5	-	6	21	-	-	-	23	-	19	4
2003	21	5	1	-	-	3	-	-	10	-	2	-	16	4	12	-
2002	19	8	-	1	-	3	-	-	6	-	1	-	6	2	4	-
2001	-	-	-	-	-	-	-	-	-	-	-	-	-	-	-	-

[표 3-2-3-27] 2023년 사회적신분 차별행위 진정 처리결과 - 영역별

(단위 : 건)

구 분	합 계	인 용							미 인 용				조사 중지
		소계	수사 의뢰	조정	권고	고발	징계 권고	합의 중결	소계	각하	이송	기각	
합 계	126	16	-	-	15	-	-	1	110	39	-	71	-
고용에서의 차별	소계	77	12	-	-	12	-	-	65	30	-	35	-
	채용	1	-	-	-	-	-	-	-	-	-	-	-
	교육	1	-	-	-	-	-	-	-	11	-	-	-
	임금지급	52	6	-	-	6	-	-	46	19	-	27	-
	임금외 금품지급	6	2	-	-	2	-	-	4	1	-	3	-
	해고	1	-	-	-	-	-	-	1	-	-	1	-
	기타	16	4	-	-	4	-	-	12	8	-	1	-
재화 등 공급이나 이용 에서의 차별	소계	15	4	-	-	3	-	-	11	4	-	7	-
	재화	5	1	-	-	1	-	-	4	-	-	4	-
	용역	4	2	-	-	2	-	-	2	-	-	2	-
	교통수단	1	-	-	-	-	-	-	1	1	-	-	-
	상업시설	4	-	-	-	-	-	-	4	3	-	1	-
	주거시설	1	1	-	-	-	-	-	1	-	-	-	-
교육시설 등 이용차별	소계	2	-	-	-	-	-	-	2	2	-	-	-
	교육시설	2	-	-	-	-	-	-	2	2	-	-	-
기타	32	-	-	-	-	-	-	32	3	-	29	-	

8) 인종 등<sup>61)</sup>

[표 3-2-3-28] 인종 등 차별행위 진정 처리결과

(단위 : 건)

구 분	합 계	인 용							미 인 용					조사 증지
		소계	수사 의뢰	조정	권고	고발	징계 권고	합의 종결	소계	각하	이송	기각	조사 증지	
합 계	871	86	-	2	74	-	-	10	782	477	7	293	5	3
2023	26	1	-	-	1	-	-	-	25	10	-	15	/	-
2022	32	2	-	-	1	-	-	1	30	12	-	18	/	-
2021	113	43	-	-	43	-	-	-	70	59	-	11	/	-
2020	93	2	-	-	2	-	-	-	90	29	-	61	/	1
2019	51	5	-	-	5	-	-	-	46	23	-	23	/	-
2018	24	1	-	1	-	-	-	-	23	13	-	10	/	-
2017	36	-	-	-	-	-	-	-	36	19	-	17	/	-
2016	38	8	-	-	8	-	-	-	30	17	-	13	/	-
2015	26	3	-	1	-	-	-	2	23	14	-	9	/	-
2014	76	1	-	-	-	-	-	1	74	48	-	26	/	1
2013	45	1	-	-	-	-	-	1	44	39	-	5	/	-
2012	22	1	-	-	1	-	-	-	20	14	-	6	/	1
2011	25	3	-	-	1	-	-	2	22	12	-	8	2	/
2010	50	2	-	-	1	-	-	1	48	31	-	17	-	/
2009	46	2	-	-	1	-	-	1	44	22	-	21	1	/
2008	38	2	-	-	2	-	-	-	36	18	4	14	-	/
2007	32	1	-	-	1	-	-	-	31	26	1	4	-	/
2006	33	3	-	-	2	-	-	1	30	25	1	4	-	/
2005	14	-	-	-	-	-	-	-	14	13	-	1	-	/
2004	19	1	-	-	1	-	-	-	18	13	-	3	2	/
2003	16	2	-	-	2	-	-	-	14	10	-	4	-	/
2002	16	2	-	-	2	-	-	-	14	10	1	3	-	/
2001	-	-	-	-	-	-	-	-	-	-	-	-	-	/

61) 인종 등 이라 함은 법 제2조 제3호의 차별 사유 중 인종, 출신국가, 출신민족, 피부색을 말한다.

[표 3-2-3-29] 인종 등 차별행위 진정 처리결과 - 각하·기각 사유별

(단위 : 건)

구분	각하												기각			
	소계	제1호	제2호	제3호	제4호	제5호	제6호	제7호	제8호	제9호	제10호	제3항	소계	제1호	제2호	제3호
합계	477	125	6	6	12	22	1	71	232	1	-	1	293	56	107	130
2023	10	-	-	1	1	-	-	-	8	-	-	-	15	8	5	2
2022	12	4	-	-	-	-	-	-	8	-	-	-	18	1	6	11
2021	59	3	-	1	-	1	-	43	11	-	-	-	11	2	7	2
2020	29	7	1	1	-	-	-	-	20	-	-	-	61	6	3	52
2019	23	6	1	-	1	1	-	-	14	-	-	-	23	3	20	-
2018	13	4	-	-	-	-	-	-	9	-	-	-	10	4	4	2
2017	19	8	-	-	-	2	-	1	8	-	-	-	17	8	5	4
2016	17	7	-	-	-	1	-	1	8	-	-	-	13	3	4	6
2015	14	2	-	-	-	1	1	-	10	-	-	-	9	-	6	3
2014	48	15	1	1	5	3	-	-	23	-	-	-	26	2	11	13
2013	39	22	-	-	1	1	-	1	14	-	-	-	5	1	3	1
2012	14	3	-	-	-	2	-	1	7	1	-	-	6	1	4	1
2011	12	2	-	-	-	1	-	2	7	-	-	-	8	4	2	2
2010	31	4	-	-	-	-	-	9	18	-	-	-	17	2	6	9
2009	22	5	1	-	-	-	-	-	15	-	-	1	21	3	8	10
2008	18	4	-	-	-	1	-	2	11	-	-	-	14	3	8	3
2007	26	10	1	-	1	1	-	2	11	-	-	-	4	-	2	2
2006	25	5	-	-	1	2	-	9	8	-	-	-	4	1	1	2
2005	13	3	1	-	-	4	-	-	5	-	-	-	1	-	1	-
2004	13	2	-	1	-	-	-	-	10	-	-	-	3	-	1	2
2003	10	5	-	-	1	-	-	-	4	-	-	-	4	2	-	2
2002	10	4	-	1	1	1	-	-	3	-	-	-	3	2	-	1
2001	-	-	-	-	-	-	-	-	-	-	-	-	-	-	-	-

[표 3-2-3-30] 2023년 인종 등 차별행위 진정 처리결과 - 영역별

(단위 : 건)

구 분	합 계	인 용							미 인 용				조사 중지
		소계	수사 의뢰	조정	권고	고발	징계 권고	합의 종결	소계	각하	이송	기각	
합 계	26	1	-	-	1	-	-	-	25	10	-	15	-
고용에서의 차별	소계	10	-	-	-	-	-	-	10	4	-	6	-
	모집	3	-	-	-	-	-	-	3	3	-	-	-
	채용	5	-	-	-	-	-	-	5	-	-	5	-
	임금지급	1	-	-	-	-	-	-	1	-	-	1	-
	기타	1	-	-	-	-	-	-	1	1	-	-	-
재화 등 공급이나 이용 에서의 차별	소계	13	1	-	-	1	-	-	12	6	-	6	-
	재화	2	1	-	-	1	-	-	1	-	-	1	-
	용역	4	-	-	-	-	-	-	4	3	-	1	-
	교통수단	1	-	-	-	-	-	-	1	-	-	1	-
	상업시설	3	-	-	-	-	-	-	3	2	-	1	-
	주거시설	3	-	-	-	-	-	-	3	1	-	2	-
교육시설 등 이용 차별	소계	2	-	-	-	-	-	-	2	-	-	2	-
	교육시설	2	-	-	-	-	-	-	2	-	-	2	-
기타	1	-	-	-	-	-	-	1	-	-	1	-	

9) 종교

[표 3-2-3-31] 종교 차별행위 진정 처리결과

(단위 : 건)

구 분	합 계	인 용							미 인 용					조사 중지
		소계	수사 의뢰	조정	권고	고발	징계 권고	합의 중결	소계	각하	이송	기각	조사 중지	
합 계	262	37	-	-	32	-	-	5	223	143	-	79	1	2
2023	9	1	-	-	-	-	-	1	8	2	-	6		-
2022	8	2	-	-	2	-	-	-	6	2	-	4		-
2021	9	3	-	-	3	-	-	-	6	4	-	2		-
2020	15	4	-	-	4	-	-	-	11	3	-	8		-
2019	23	6	-	-	5	-	-	1	17	12	-	5		-
2018	25	6	-	-	6	-	-	-	19	12	-	7		-
2017	16	2	-	-	2	-	-	-	14	6	-	8		-
2016	11	1	-	-	-	-	-	1	10	7	-	3		-
2015	7	2	-	-	1	-	-	1	5	4	-	1		-
2014	18	-	-	-	-	-	-	-	17	13	-	4		1
2013	7	1	-	-	1	-	-	-	6	5	-	1		-
2012	15	-	-	-	-	-	-	-	14	11	-	3		1
2011	10	-	-	-	-	-	-	-	10	6	-	4		
2010	12	2	-	-	2	-	-	-	10	6	-	3	1	
2009	18	-	-	-	-	-	-	-	18	9	-	9	-	
2008	10	2	-	-	2	-	-	-	8	6	-	2	-	
2007	15	3	-	-	3	-	-	-	12	9	-	3	-	
2006	10	-	-	-	-	-	-	-	10	8	-	2	-	
2005	9	-	-	-	-	-	-	-	9	7	-	2	-	
2004	5	1	-	-	-	-	-	1	4	4	-	-	-	
2003	6	-	-	-	-	-	-	-	6	6	-	-	-	
2002	4	1	-	-	1	-	-	-	3	1	-	2	-	
2001	-	-	-	-	-	-	-	-	-	-	-	-	-	

[표 3-2-3-32] 종교 차별행위 진정 처리결과 - 각하·기각 사유별

(단위 : 건)

구분	각하												기각			
	소계	제1호	제2호	제3호	제4호	제5호	제6호	제7호	제8호	제9호	제10호	제3항	소계	제1호	제2호	제3호
합계	143	24	1	5	4	5	-	2	93	4	3	2	79	22	40	17
2023	2	1	-	-	-	-	-	-	1	-	-	-	6	1	3	2
2022	2	-	-	-	-	-	-	-	2	-	-	-	4	2	2	-
2021	4	-	-	-	-	-	-	-	3	-	-	1	2	1	1	-
2020	3	-	-	-	-	-	-	-	3	-	-	-	8	-	6	2
2019	12	2	-	1	-	-	-	1	8	-	-	-	5	3	1	1
2018	12	5	-	1	-	-	-	-	6	-	-	-	7	2	2	3
2017	6	2	-	-	-	-	-	-	2	1	-	1	8	4	4	-
2016	7	1	-	-	-	-	-	1	5	-	-	-	3	-	3	-
2015	4	2	-	-	-	-	-	-	2	-	-	-	1	-	1	-
2014	13	2	-	1	1	1	-	-	8	-	-	-	4	3	1	-
2013	5	-	-	-	-	-	-	-	5	-	-	-	1	-	1	-
2012	11	1	-	-	-	2	-	-	7	1	-	-	3	-	1	2
2011	6	-	-	1	-	-	-	-	4	1	-	-	4	1	-	3
2010	6	1	-	-	1	-	-	-	3	1	-	-	3	1	2	-
2009	9	2	-	-	-	-	-	-	7	-	-	-	9	1	6	2
2008	6	2	-	-	-	2	-	-	2	-	-	-	2	1	-	1
2007	9	2	1	-	1	-	-	-	5	-	-	-	3	-	2	1
2006	8	-	-	-	-	-	-	-	8	-	-	-	2	-	2	-
2005	7	-	-	-	-	-	-	-	7	-	-	-	2	-	2	-
2004	4	-	-	1	-	-	-	-	2	-	1	-	-	-	-	-
2003	6	1	-	-	-	-	-	-	3	-	2	-	-	-	-	-
2002	1	-	-	-	1	-	-	-	-	-	-	-	2	2	-	-
2001	-	-	-	-	-	-	-	-	-	-	-	-	-	-	-	-

[표 3-2-3-33] 2023년 종교 차별행위 진정 처리결과 - 영역별

(단위 : 건)

구 분	합 계	인 용							미 인 용				조사 중지	
		소계	수사 의뢰	조정	권고	고발	징계 권고	합의 중결	소계	각하	이송	기각		
합 계	9	1	-	-	-	-	-	1	8	2	-	6	-	
고용에서의 차별	소계	4	1	-	-	-	-	-	1	3	1	-	2	-
	모집	1	1	-	-	-	-	-	1	-	-	-	-	-
	채용	2	-	-	-	-	-	-	-	2	-	-	2	-
	배치	1	-	-	-	-	-	-	-	1	1	-	-	-
재화 등 공급이나 이용 에서의 차별	소계	1	-	-	-	-	-	-	1	-	-	-	1	-
	용역	1	-	-	-	-	-	-	1	-	-	-	1	-
교육시설 등 이용차별	소계	3	-	-	-	-	-	-	-	3	-	-	3	-
	교육시설	2	-	-	-	-	-	-	-	2	-	-	2	-
	직업훈련기관	1	-	-	-	-	-	-	-	1	-	-	1	-
기타	1	-	-	-	-	-	-	-	1	1	-	-	-	



10) 출신지역

[표 3-2-3-34] 출신지역 차별행위 진정 처리결과

(단위 : 건)

구 분	합 계	인 용							미 인 용					조사 중지
		소계	수사 의뢰	조정	권고	고발	징계 권고	합의 종결	소계	각하	이송	기각	조사 중지	
합 계	212	9	-	1	7	-	-	1	203	136	3	64	-	-
2023	6	-	-	-	-	-	-	-	6	2	-	4	/	-
2022	6	-	-	-	-	-	-	-	6	4	-	2	/	-
2021	6	-	-	-	-	-	-	-	6	2	-	4	/	-
2020	16	2	-	-	2	-	-	-	14	9	-	5	/	-
2019	13	2	-	-	2	-	-	-	11	9	-	2	/	-
2018	19	-	-	-	-	-	-	-	19	17	-	2	/	-
2017	18	1	-	1	-	-	-	-	17	11	1	5	/	-
2016	4	-	-	-	-	-	-	-	4	2	-	2	/	-
2015	16	-	-	-	-	-	-	-	16	3	-	13	/	-
2014	10	1	-	-	1	-	-	-	9	7	-	2	/	-
2013	12	-	-	-	-	-	-	-	12	7	1	4	/	-
2012	9	-	-	-	-	-	-	-	9	3	-	6	/	-
2011	8	1	-	-	-	-	-	1	7	3	-	4	/	-
2010	5	-	-	-	-	-	-	-	5	5	-	-	/	-
2009	6	-	-	-	-	-	-	-	6	6	-	-	/	-
2008	4	-	-	-	-	-	-	-	4	3	-	1	/	-
2007	12	-	-	-	-	-	-	-	12	11	1	-	/	-
2006	9	-	-	-	-	-	-	-	9	9	-	-	/	-
2005	24	1	-	-	1	-	-	-	23	20	-	3	/	-
2004	3	1	-	-	1	-	-	-	2	-	-	2	/	-
2003	3	-	-	-	-	-	-	-	3	1	-	2	/	-
2002	3	-	-	-	-	-	-	-	3	2	-	1	/	-
2001	-	-	-	-	-	-	-	-	-	-	-	-	/	-

[표 3-2-3-35] 출신지역 차별행위 진정 처리결과 - 각하·기각 사유별

(단위 : 건)

구 분	각하												기각			
	소계	제1호	제2호	제3호	제4호	제5호	제6호	제7호	제8호	제9호	제10호	제3항	소계	제1호	제2호	제3호
합 계	136	45	1	1	4	6	-	7	69	3	-	-	64	18	41	5
2023	2	1	-	-	-	-	-	-	1	-	-	-	4	-	3	1
2022	4	-	-	-	-	-	-	1	3	-	-	-	2	-	2	-
2021	2	-	-	-	-	-	-	-	2	-	-	-	4	-	4	-
2020	9	3	-	-	-	-	-	1	5	-	-	-	5	3	1	1
2019	9	4	-	-	-	-	-	-	5	-	-	-	2	1	1	-
2018	17	6	-	-	1	-	-	-	10	-	-	-	2	-	1	1
2017	11	7	-	-	-	-	-	1	2	1	-	-	5	1	3	1
2016	2	1	1	-	-	-	-	-	-	-	-	-	2	-	2	-
2015	3	1	-	-	-	-	-	-	2	-	-	-	13	8	5	-
2014	7	3	-	-	-	-	-	-	4	-	-	-	2	1	1	-
2013	7	-	-	-	-	1	-	1	5	-	-	-	4	-	4	-
2012	3	-	-	-	-	-	-	-	3	-	-	-	6	1	4	1
2011	3	1	-	-	-	-	-	-	2	-	-	-	4	1	3	-
2010	5	2	-	-	1	-	-	1	-	1	-	-	-	-	-	-
2009	6	4	-	-	-	-	-	-	2	-	-	-	-	-	-	-
2008	3	2	-	-	-	-	-	-	1	-	-	-	1	1	-	-
2007	11	3	-	-	-	-	-	1	7	-	-	-	-	-	-	-
2006	9	2	-	-	-	1	-	1	4	1	-	-	-	-	-	-
2005	20	5	-	1	1	3	-	-	10	-	-	-	3	-	3	-
2004	-	-	-	-	-	-	-	-	-	-	-	-	2	-	2	-
2003	1	-	-	-	-	1	-	-	-	-	-	-	2	1	1	-
2002	2	-	-	-	1	-	-	-	1	-	-	-	1	-	1	-
2001	-	-	-	-	-	-	-	-	-	-	-	-	-	-	-	-

[표 3-2-3-36] 2023년 출신지역 차별행위 진정 처리결과 - 영역별

(단위 : 건)

구 분	합 계	인 용							미 인 용				조사 중지
		소계	수사 의뢰	조정	권고	고발	징계 권고	합의 중결	소계	각하	이송	기각	
합 계	6	-	-	-	-	-	-	-	6	2	-	4	-
고용에서의 차별	소계	1	-	-	-	-	-	-	1	-	-	1	-
	모집	1	-	-	-	-	-	-	1	-	-	1	-
	채용	-	-	-	-	-	-	-	-	-	-	-	-
	배치	-	-	-	-	-	-	-	-	-	-	-	-
재화 등 공급이나 이용 에서의 차별	소계	1	-	-	-	-	-	-	1	-	-	1	-
	재화	1	-	-	-	-	-	-	1	-	-	1	-
	교통수단	-	-	-	-	-	-	-	-	-	-	-	-
교육시설 등 이용차별	소계	3	-	-	-	-	-	-	3	2	-	1	-
	교육시설	3	-	-	-	-	-	-	3	2	-	1	-
기타	1	-	-	-	-	-	-	-	1	-	-	1	-

## 11) 사상·정치적 의견

[표 3-2-3-37] 사상·정치적 의견 차별행위 진정 처리결과

(단위 : 건)

구 분	합 계	인 용							미 인 용					조사 중지
		소계	수사 의뢰	조정	권고	고발	징계 권고	합의 종결	소계	각하	이송	기각	조사 중지	
합 계	77	10	-	1	8	-	-	1	67	50	-	17	-	-
2023	3	-	-	-	-	-	-	-	3	1	-	2	/	-
2022	2	-	-	-	-	-	-	-	2	1	-	1	/	-
2021	3	-	-	-	-	-	-	-	3	3	-	-	/	-
2020	11	1	-	-	1	-	-	-	10	9	-	1	/	-
2019	6	-	-	-	-	-	-	-	6	6	-	-	/	-
2018	4	-	-	-	-	-	-	-	4	1	-	3	/	-
2017	8	3	-	-	3	-	-	-	5	4	-	1	/	-
2016	5	2	-	1	1	-	-	-	3	2	-	1	/	-
2015	1	-	-	-	-	-	-	-	1	1	-	-	/	-
2014	1	-	-	-	-	-	-	-	1	1	-	-	/	-
2013	3	-	-	-	-	-	-	-	3	3	-	-	/	-
2012	2	-	-	-	-	-	-	-	2	-	-	2	/	-
2011	1	-	-	-	-	-	-	-	1	1	-	-	/	-
2010	1	-	-	-	-	-	-	-	1	-	-	1	/	-
2009	3	1	-	-	1	-	-	-	2	2	-	-	/	-
2008	4	2	-	-	2	-	-	-	2	2	-	-	/	-
2007	1	-	-	-	-	-	-	-	1	1	-	-	/	-
2006	6	-	-	-	-	-	-	-	6	4	-	2	/	-
2005	2	-	-	-	-	-	-	-	2	1	-	1	/	-
2004	2	1	-	-	-	-	-	1	1	-	-	1	/	-
2003	5	-	-	-	-	-	-	-	5	5	-	-	/	-
2002	3	-	-	-	-	-	-	-	3	2	-	1	/	-
2001	-	-	-	-	-	-	-	-	-	-	-	-	/	-

[표 3-2-3-38] 사상·정치적 의견 차별행위 진정 처리결과 - 각하·기각 사유별

(단위 : 건)

구분	각하												기각			
	소계	제1호	제2호	제3호	제4호	제5호	제6호	제7호	제8호	제9호	제10호	제3항	소계	제1호	제2호	제3호
합계	50	11	-	3	2	6	-	-	28	-	-	-	17	5	11	1
2023	1	-	-	-	-	-	-	-	1	-	-	-	2	1	1	-
2022	1	1	-	-	-	-	-	-	-	-	-	-	1	-	1	-
2021	3	3	-	-	-	-	-	-	-	-	-	-	-	-	-	-
2020	9	4	-	-	-	1	-	-	4	-	-	-	1	-	1	-
2019	6	-	-	3	-	-	-	-	3	-	-	-	-	-	-	-
2018	1	1	-	-	-	-	-	-	-	-	-	-	3	1	2	-
2017	4	-	-	-	-	-	-	-	4	-	-	-	1	-	-	1
2016	2	1	-	-	-	-	-	-	1	-	-	-	1	-	1	-
2015	1	-	-	-	-	-	-	-	1	-	-	-	-	-	-	-
2014	1	1	-	-	-	-	-	-	-	-	-	-	-	-	-	-
2013	3	-	-	-	-	1	-	-	2	-	-	-	-	-	-	-
2012	-	-	-	-	-	-	-	-	-	-	-	-	2	1	1	-
2011	1	-	-	-	-	-	-	-	1	-	-	-	-	-	-	-
2010	-	-	-	-	-	-	-	-	-	-	-	-	1	-	1	-
2009	2	-	-	-	-	1	-	-	1	-	-	-	-	-	-	-
2008	2	-	-	-	-	1	-	-	1	-	-	-	-	-	-	-
2007	1	-	-	-	-	-	-	-	1	-	-	-	-	-	-	-
2006	4	-	-	-	-	-	-	-	4	-	-	-	2	-	2	-
2005	1	-	-	-	-	1	-	-	-	-	-	-	1	-	1	-
2004	-	-	-	-	-	-	-	-	-	-	-	-	1	1	-	-
2003	5	-	-	-	1	1	-	-	3	-	-	-	-	-	-	-
2002	2	-	-	-	1	-	-	-	1	-	-	-	1	1	-	-
2001	-	-	-	-	-	-	-	-	-	-	-	-	-	-	-	-

[표 3-2-3-39] 2023년 사상·정치적의견 차별행위 진정 처리결과 - 영역별

(단위 : 건)

구 분	합 계	인 용							미 인 용				조사 중지
		소계	수사 의뢰	조정	권고	고발	징계 권고	합의 종결	소계	각하	이송	기각	
합 계	3	-	-	-	-	-	-	-	3	1	-	2	-
고용에서의 차별	소계	2	-	-	-	-	-	-	2	1	-	1	-
	채용	1	-	-	-	-	-	-	1	1	-	-	-
	해고	1	-	-	-	-	-	-	1	-	-	1	-
재화 등 공급이나 이용 에서의 차별	소계	1	-	-	-	-	-	-	1	1	-	-	-
	토지	1	-	-	-	-	-	-	1	1	-	-	-

## 12) 형의 효력이 실효된 전과

[표 3-2-3-40] 형의 효력이 실효된 전과 차별행위 진정 처리결과

(단위 : 건)

구 분	합 계	인 용							미 인 용					조사 중지
		소계	수사 의뢰	조정	권고	고발	징계 권고	합의 종결	소계	각하	이송	기각	조사 중지	
합 계	287	20	-	-	18	-	-	2	264	186	1	77	-	3
2023	11	1	-	-	1	-	-	-	9	5	-	4	/	1
2022	11	1	-	-	1	-	-	-	10	4	-	6	/	-
2021	15	3	-	-	3	-	-	-	12	8	-	4	/	-
2020	11	2	-	-	2	-	-	-	9	5	-	4	/	-
2019	16	1	-	-	-	-	-	1	15	9	-	6	/	-
2018	14	1	-	-	1	-	-	-	13	7	-	6	/	-
2017	14	-	-	-	-	-	-	-	14	7	-	7	/	-
2016	7	-	-	-	-	-	-	-	7	3	-	4	/	-
2015	12	-	-	-	-	-	-	-	12	9	-	3	/	-
2014	13	-	-	-	-	-	-	-	12	10	-	2	/	1
2013	22	-	-	-	-	-	-	-	22	18	1	3	/	-
2012	19	4	-	-	4	-	-	-	14	14	-	-	/	1
2011	15	1	-	-	1	-	-	-	14	8	-	6	-	/
2010	11	-	-	-	-	-	-	-	11	9	-	2	-	/
2009	14	1	-	-	-	-	-	1	13	12	-	1	-	/
2008	15	1	-	-	1	-	-	-	14	12	-	2	-	/
2007	20	-	-	-	-	-	-	-	20	11	-	9	-	/
2006	14	2	-	-	2	-	-	-	12	8	-	4	-	/
2005	16	1	-	-	1	-	-	-	15	14	-	1	-	/
2004	9	-	-	-	-	-	-	-	9	7	-	2	-	/
2003	4	1	-	-	1	-	-	-	3	2	-	1	-	/
2002	4	-	-	-	-	-	-	-	4	4	-	-	-	/
2001	-	-	-	-	-	-	-	-	-	-	-	-	-	/

[표 3-2-3-41] 형의 효력이 실효된 전과 차별행위 진정 처리결과 - 각하·기각 사유별

(단위 : 건)

구 분	각하												기각			
	소계	제1호	제2호	제3호	제4호	제5호	제6호	제7호	제8호	제9호	제10호	제3항	소계	제1호	제2호	제3호
합 계	186	41	-	4	4	9	-	4	124	-	-	-	77	30	40	7
2023	5	1	-	-	-	-	-	-	4	-	-	-	4	3	1	-
2022	4	-	-	-	1	-	-	-	3	-	-	-	6	1	5	-
2021	8	2	-	-	-	1	-	-	5	-	-	-	4	1	3	-
2020	5	-	-	-	-	-	-	1	4	-	-	-	4	-	4	-
2019	9	4	-	1	1	-	-	1	2	-	-	-	6	3	3	-
2018	7	2	-	1	-	-	-	-	4	-	-	-	6	4	2	-
2017	7	3	-	-	-	1	-	-	3	-	-	-	7	3	4	-
2016	3	-	-	-	-	1	-	-	2	-	-	-	4	1	3	-
2015	9	4	-	-	-	1	-	-	4	-	-	-	3	3	-	-
2014	10	2	-	-	-	-	-	-	8	-	-	-	2	-	1	1
2013	18	3	-	-	-	-	-	-	15	-	-	-	3	-	2	1
2012	14	5	-	-	-	-	-	-	9	-	-	-	-	-	-	-
2011	8	2	-	-	-	-	-	-	6	-	-	-	6	2	4	-
2010	9	3	-	-	-	-	-	-	6	-	-	-	2	2	-	-
2009	12	3	-	-	-	1	-	1	7	-	-	-	1	-	1	-
2008	12	2	-	-	-	1	-	-	9	-	-	-	2	1	1	-
2007	11	-	-	2	-	-	-	1	8	-	-	-	9	4	1	4
2006	8	-	-	-	-	1	-	-	7	-	-	-	4	-	3	1
2005	14	2	-	-	1	1	-	-	10	-	-	-	1	1	-	-
2004	7	-	-	-	-	-	-	-	7	-	-	-	2	-	2	-
2003	2	2	-	-	-	-	-	-	-	-	-	-	1	1	-	-
2002	4	1	-	-	1	1	-	-	1	-	-	-	-	-	-	-
2001	-	-	-	-	-	-	-	-	-	-	-	-	-	-	-	-



[표 3-2-3-42] 2023년 형의 효력이 실효된 전과 차별행위 진정 처리결과 - 영역별

(단위 : 건)

구 분	합 계	인 용							미 인 용				조사 증지
		소계	수사 의뢰	조정	권고	고발	징계 권고	합의 종결	소계	각하	이송	기각	
합 계	11	1	-	-	1	-	-	-	9	5	-	4	1
고용에서의 차별	소계	8	1	-	-	1	-	-	6	4	-	2	1
	채용	3	1	-	-	1	-	-	2	1	-	1	-
	임금외 금품지급	1	-	-	-	-	-	-	-	-	-	-	1
	해고	2	-	-	-	-	-	-	2	2	-	-	-
	기타	2	-	-	-	-	-	-	2	1	-	1	-
재화 등 공급이나 이용 에서의 차별	소계	2	-	-	-	-	-	-	2	1	-	1	-
	용역	1	-	-	-	-	-	-	1	1	-	-	-
	주거시설	1	-	-	-	-	-	-	1	-	-	1	-
기타	1	-	-	-	-	-	-	1	-	-	1	-	

13) 성적지향

[표 3-2-3-43] 성적지향 차별행위 진정 처리결과

(단위 : 건)

구 분	합 계	인 용							미 인 용					조사 중지
		소계	수사 의뢰	조정	권고	고발	징계 권고	합의 종결	소계	각하	이송	기각	조사 중지	
합 계	441	274	-	-	269	-	-	5	167	116	2	48	1	-
2023	16	3	-	-	2	-	-	1	13	8	-	5		-
2022	18	1	-	-	1	-	-	-	17	14	-	3		-
2021	17	2	-	-	2	-	-	-	15	12	-	3		-
2020	20	2	-	-	1	-	-	1	18	9	-	9		-
2019	25	6	-	-	5	-	-	1	19	16	1	2		-
2018	249	246	-	-	246	-	-	-	3	3	-	-		-
2017	13	-	-	-	-	-	-	-	13	6	-	7		-
2016	5	-	-	-	-	-	-	-	5	3	-	2		-
2015	8	-	-	-	-	-	-	-	8	7	-	1		-
2014	13	2	-	-	2	-	-	-	11	8	-	3		-
2013	8	1	-	-	1	-	-	-	7	6	-	1		-
2012	15	3	-	-	1	-	-	2	12	10	-	2		-
2011	4	1	-	-	1	-	-	-	3	2	-	1	-	
2010	6	-	-	-	-	-	-	-	6	1	-	5	-	
2009	2	-	-	-	-	-	-	-	2	1	-	1	-	
2008	5	2	-	-	2	-	-	-	3	3	-	-	-	
2007	2	-	-	-	-	-	-	-	2	1	-	1	-	
2006	2	1	-	-	1	-	-	-	1	1	-	-	-	
2005	6	1	-	-	1	-	-	-	5	3	1	-	1	
2004	2	1	-	-	1	-	-	-	1	-	-	1	-	
2003	2	2	-	-	2	-	-	-	-	-	-	-	-	
2002	3	-	-	-	-	-	-	-	3	2	-	1	-	
2001	-	-	-	-	-	-	-	-	-	-	-	-	-	

[표 3-2-3-44] 성적지향 차별행위 진정 처리결과 - 각하·기각 사유별

(단위 : 건)

구 분	각하												기각			
	소계	제1호	제2호	제3호	제4호	제5호	제6호	제7호	제8호	제9호	제10호	제3항	소계	제1호	제2호	제3호
합 계	116	43	-	7	2	-	-	6	58	-	-	-	48	12	17	19
2023	8	2	-	1	-	-	-	-	5	-	-	-	5	1	4	-
2022	14	3	-	1	-	-	-	1	9	-	-	-	3	1	1	1
2021	12	8	-	1	-	-	-	-	3	-	-	-	3	1	1	1
2020	9	2	-	1	-	-	-	1	5	-	-	-	9	1	-	8
2019	16	3	-	1	-	-	-	2	10	-	-	-	2	-	2	-
2018	3	3	-	-	-	-	-	-	-	-	-	-	-	-	-	-
2017	6	4	-	-	-	-	-	1	1	-	-	-	7	4	1	2
2016	3	1	-	-	1	-	-	-	1	-	-	-	2	-	1	1
2015	7	4	-	1	-	-	-	-	2	-	-	-	1	-	1	-
2014	8	5	-	-	1	-	-	-	2	-	-	-	3	1	2	-
2013	6	4	-	-	-	-	-	-	2	-	-	-	1	-	1	-
2012	10	1	-	-	-	-	-	1	8	-	-	-	2	-	-	2
2011	2	-	-	-	-	-	-	-	2	-	-	-	1	-	-	1
2010	1	1	-	-	-	-	-	-	-	-	-	-	5	2	1	2
2009	1	-	-	-	-	-	-	-	1	-	-	-	1	-	1	-
2008	3	-	-	1	-	-	-	-	2	-	-	-	-	-	-	-
2007	1	-	-	-	-	-	-	-	1	-	-	-	1	-	1	-
2006	1	-	-	-	-	-	-	-	1	-	-	-	-	-	-	-
2005	3	2	-	-	-	-	-	-	1	-	-	-	-	-	-	-
2004	-	-	-	-	-	-	-	-	-	-	-	-	1	1	-	-
2003	2	-	-	-	-	-	-	-	2	-	-	-	1	-	-	1
2002	2	-	-	-	-	-	-	-	2	-	-	-	1	-	-	1
2001	-	-	-	-	-	-	-	-	-	-	-	-	-	-	-	-

[표 3-2-3-45] 2023년 성적지향 차별행위 진정 처리결과 - 영역별

(단위 : 건)

구 분	합 계	인 용							미 인 용				조사 중지	
		소계	수사 의뢰	조정	권고	고발	징계 권고	합의 종결	소계	각하	이송	기각		
합 계	16	3	-	-	2	-	-	1	13	8	-	5	-	
재화 등 공급이나 이용 에서의 차별	소계	11	1	-	-	-	-	-	1	10	6	-	4	-
	재화	4	-	-	-	-	-	-	-	4	2	-	2	-
	용역	5	-	-	-	-	-	-	-	5	4	-	1	-
	상업시설	2	1	-	-	-	-	-	1	1	-	-	1	-
교육시설 등 이용차별	소계	3	2	-	-	2	-	-	-	1	-	-	1	-
	교육시설	3	2	-	-	2	-	-	-	1	-	-	1	-
기타	2	-	-	-	-	-	-	-	2	2	-	-	-	

14) 학벌/학력

[표 3-2-3-46] 학벌/학력 차별행위 진정 처리결과

(단위 : 건)

구 분	합 계	인 용							미 인 용					조사 중지
		소계	수사 의뢰	조정	권고	고발	징계 권고	합의 종결	소계	각하	이송	기각	조사 중지	
합 계	735	47	-	-	42	-	-	5	685	414	5	263	3	3
2023	12	1	-	-	1	-	-	-	11	8	-	3		-
2022	17	-	-	-	-	-	-	-	17	12	-	5		-
2021	21	3	-	-	3	-	-	-	18	13	-	5		-
2020	21	1	-	-	1	-	-	-	20	16	-	4		-
2019	38	-	-	-	-	-	-	-	38	26	-	12		-
2018	22	4	-	-	4	-	-	-	18	10	-	8		-
2017	34	2	-	-	2	-	-	-	32	15	-	17		-
2016	17	2	-	-	2	-	-	-	15	10	-	5		-
2015	19	1	-	-	1	-	-	-	18	12	-	6		-
2014	36	1	-	-	1	-	-	-	35	22	-	13		-
2013	130	4	-	-	4	-	-	-	124	110	1	13		2
2012	41	1	-	-	1	-	-	-	39	28	-	11		1
2011	59	3	-	-	2	-	-	1	56	21	-	34	1	
2010	40	6	-	-	3	-	-	3	34	8	1	24	1	
2009	72	1	-	-	1	-	-	-	71	17	-	54	-	
2008	20	1	-	-	1	-	-	-	19	17	-	2	-	
2007	31	5	-	-	5	-	-	-	26	17	2	7	-	
2006	48	7	-	-	7	-	-	-	41	21	1	18	1	
2005	41	3	-	-	2	-	-	1	38	26	-	12	-	
2004	15	-	-	-	-	-	-	-	15	5	-	10	-	
2003	1	1	-	-	1	-	-	-	-	-	-	-	-	
2002	-	-	-	-	-	-	-	-	-	-	-	-	-	
2001	-	-	-	-	-	-	-	-	-	-	-	-	-	

[표 3-2-3-47] 학벌/학력 차별행위 진정 처리결과 - 각하·기각 사유별

(단위 : 건)

구분	각하												기각			
	소계	제1호	제2호	제3호	제4호	제5호	제6호	제7호	제8호	제9호	제10호	제3항	소계	제1호	제2호	제3호
합계	414	79	2	2	8	7	-	36	266	10	2	2	263	32	82	149
2023	8	2	-	-	-	-	-	-	6	-	-	-	3	1	2	-
2022	12	4	-	-	-	-	-	-	8	-	-	-	5	1	2	2
2021	13	6	-	-	1	-	-	-	6	-	-	-	5	1	3	1
2020	16	5	-	-	-	4	-	-	7	-	-	-	4	1	1	2
2019	26	6	-	-	2	3	-	-	13	1	-	1	12	-	9	3
2018	10	6	-	-	-	-	-	-	4	-	-	-	8	1	5	2
2017	15	6	-	1	-	-	-	1	7	-	-	-	17	2	7	8
2016	10	3	-	-	1	-	-	-	6	-	-	-	5	3	1	1
2015	12	1	-	-	-	-	-	6	5	-	-	-	6	2	2	2
2014	22	5	-	-	-	-	-	4	12	1	-	-	13	2	6	5
2013	110	5	-	-	2	-	-	19	83	1	-	-	13	3	9	1
2012	28	6	-	-	-	-	-	-	22	-	-	-	11	2	4	5
2011	21	2	-	-	-	-	-	-	19	-	-	-	34	-	4	30
2010	8	3	-	-	-	-	-	1	4	-	-	-	24	2	2	20
2009	17	4	1	-	-	-	-	-	12	-	-	-	54	4	5	45
2008	17	3	1	-	-	-	-	-	11	2	-	-	2	1	1	-
2007	17	2	-	1	-	-	-	-	13	-	-	1	7	1	6	-
2006	21	1	-	-	-	-	-	1	13	4	2	-	18	3	10	5
2005	26	8	-	-	2	-	-	3	12	1	-	-	12	1	3	8
2004	5	1	-	-	-	-	-	1	3	-	-	-	10	1	-	9
2003	-	-	-	-	-	-	-	-	-	-	-	-	-	-	-	-
2002	-	-	-	-	-	-	-	-	-	-	-	-	-	-	-	-
2001	-	-	-	-	-	-	-	-	-	-	-	-	-	-	-	-

[표 3-2-3-48] 2023년 학벌/학력 차별행위 진정 처리결과 - 영역별

(단위 : 건)

구 분	합 계	인 용							미 인 용				조사 증지	
		소계	수사 의뢰	조정	권고	고발	징계 권고	합의 종결	소계	각하	이송	기각		
합 계	12	1	-	-	1	-	-	-	11	8	-	3	-	
고용에서의 차별	소계	5	1	-	-	1	-	-	-	4	2	-	2	-
	모집	2	-	-	-	-	-	-	-	2	2	-	-	-
	채용	1	1	-	-	1	-	-	-	-	-	-	-	-
	해고	1	-	-	-	-	-	-	-	1	-	-	1	-
	기타	1	-	-	-	-	-	-	-	1	-	-	1	-
재화 등 공급이나 이용 에서의 차별	소계	3	-	-	-	-	-	-	-	3	2	-	1	-
	재화	2	-	-	-	-	-	-	-	2	1	-	1	-
	용역	1	-	-	-	-	-	-	-	1	1	-	-	-
교육시설 등 이용차별	소계	4	-	-	-	-	-	-	-	4	4	-	-	-
	교육시설	4	-	-	-	-	-	-	-	4	4	-	-	-

15) 병력

[표 3-2-3-49] 병력 차별행위 진정 처리결과

(단위 : 건)

구 분	합 계	인 용							미 인 용					조사 증지
		소계	수사 의뢰	조정	권고	고발	징계 권고	합의 중결	소계	각하	이송	기각	조사 증지	
합 계	586	66	-	-	49	-	-	17	513	361	1	150	1	7
2023	30	2	-	-	1	-	-	1	28	15	-	13	/	-
2022	32	7	-	-	5	-	-	2	25	18	-	7	/	-
2021	25	3	-	-	2	-	-	1	22	14	-	8	/	-
2020	27	4	-	-	4	-	-	-	23	14	1	8	/	-
2019	41	7	-	-	6	-	-	1	34	19	-	15	/	-
2018	32	6	-	-	6	-	-	-	26	13	-	13	/	-
2017	25	4	-	-	4	-	-	-	21	17	-	4	/	-
2016	22	1	-	-	1	-	-	-	21	14	-	7	/	-
2015	13	2	-	-	2	-	-	-	10	9	-	1	/	1
2014	33	1	-	-	-	-	-	1	31	25	-	6	/	1
2013	43	3	-	-	1	-	-	2	35	28	-	7	/	5
2012	27	3	-	-	1	-	-	2	24	18	-	6	/	-
2011	34	6	-	-	3	-	-	3	28	17	-	11	-	/
2010	50	2	-	-	1	-	-	1	48	34	-	14	-	/
2009	29	5	-	-	5	-	-	-	24	15	-	8	1	/
2008	13	1	-	-	1	-	-	-	12	12	-	-	-	/
2007	38	5	-	-	4	-	-	1	33	29	-	4	-	/
2006	24	3	-	-	1	-	-	2	21	15	-	6	-	/
2005	19	1	-	-	1	-	-	-	18	13	-	5	-	/
2004	6	-	-	-	-	-	-	-	6	4	-	2	-	/
2003	16	-	-	-	-	-	-	-	16	12	-	4	-	/
2002	7	-	-	-	-	-	-	-	7	6	-	1	-	/
2001	-	-	-	-	-	-	-	-	-	-	-	-	-	/



[표 3-2-3-50] 병력 차별행위 진정 처리결과 - 각하·기각 사유별

(단위 : 건)

구분	각하												기각			
	소계	제1호	제2호	제3호	제4호	제5호	제6호	제7호	제8호	제9호	제10호	제3항	소계	제1호	제2호	제3호
합계	361	35	-	6	10	7	-	8	294	1	-	-	150	41	77	32
2023	15	2	-	-	1	-	-	1	11	-	-	-	13	1	7	5
2022	18	-	-	-	-	-	-	-	18	-	-	-	7	4	3	-
2021	14	-	-	1	-	-	-	-	13	-	-	-	8	3	4	1
2020	14	2	-	-	-	-	-	1	11	-	-	-	8	3	2	3
2019	19	1	-	-	-	-	-	-	18	-	-	-	15	4	8	3
2018	13	3	-	-	-	-	-	1	9	-	-	-	13	2	9	2
2017	17	1	-	-	1	2	-	2	10	1	-	-	4	2	2	-
2016	14	6	-	1	1	-	-	-	6	-	-	-	7	1	4	2
2015	9	1	-	-	-	-	-	-	8	-	-	-	1	-	1	-
2014	25	4	-	-	-	1	-	-	20	-	-	-	6	2	2	2
2013	28	2	-	-	-	-	-	2	24	-	-	-	7	3	3	1
2012	18	-	-	-	-	1	-	-	17	-	-	-	6	3	2	1
2011	17	-	-	-	-	-	-	1	16	-	-	-	11	1	10	-
2010	34	4	-	-	1	-	-	-	29	-	-	-	14	3	6	5
2009	15	1	-	-	1	-	-	-	13	-	-	-	8	2	4	2
2008	12	1	-	-	-	-	-	-	11	-	-	-	-	-	-	-
2007	29	1	-	2	2	-	-	-	24	-	-	-	4	-	3	1
2006	15	1	-	-	-	2	-	-	12	-	-	-	6	2	3	1
2005	13	-	-	1	-	1	-	-	11	-	-	-	5	1	2	2
2004	4	-	-	-	2	-	-	-	2	-	-	-	2	1	1	-
2003	12	3	-	1	1	-	-	-	7	-	-	-	4	2	1	1
2002	6	2	-	-	-	-	-	-	4	-	-	-	1	1	-	-
2001	-	-	-	-	-	-	-	-	-	-	-	-	-	-	-	-

[표 3-2-3-51] 2023년 병력 차별행위 진정 처리결과 - 영역별

(단위 : 건)

구 분	합 계	인 용							미 인 용				조사 증지
		소계	수사 의뢰	조정	권고	고발	징계 권고	합의 종결	소계	각하	이송	기각	
합 계	30	2	-	-	1	-	-	1	28	15	-	13	-
고용에서의 차별	소계	8	1	-	-	-	-	-	1	8	8	-	-
	채용	5	1	-	-	-	-	-	1	4	4	-	-
	배치	1	-	-	-	-	-	-	-	1	1	-	-
	퇴직	1	-	-	-	-	-	-	-	1	1	-	-
	해고	1	-	-	-	-	-	-	-	1	1	-	-
	기타	1	-	-	-	-	-	-	-	1	1	-	-
재화 등 공급이나 이용 에서의 차별	소계	13	1	-	-	1	-	-	-	12	5	-	7
	재화	3	-	-	-	-	-	-	-	3	2	-	1
	용역	5	1	-	-	1	-	-	-	4	1	-	3
	상업시설	5	-	-	-	-	-	-	-	5	2	-	3
교육시설 등 이용차별	소계	4	-	-	-	-	-	-	-	4	-	-	4
	교육시설	3	-	-	-	-	-	-	-	3	-	-	3
	직업훈련기관	1	-	-	-	-	-	-	-	1	-	-	1
기타	4	-	-	-	-	-	-	-	4	2	-	2	

16) 기타 사유

[표 3-2-3-52] 기타 사유 차별행위 진정 처리결과

(단위 : 건)

구 분	합 계	인 용							미 인 용					조사 중지
		소계	수사 의뢰	조정	권고	고발	징계 권고	합의 종결	소계	각하	이송	기각	조사 중지	
합 계	5,738	248	-	6	230	-	-	12	5,475	3,854	36	1,577	8	15
2023	353	9	-	-	8	-	-	1	341	170	1	170		3
2022	506	37	-	-	37	-	-	-	467	293	1	173		2
2021	646	15	-	-	15	-	-	-	631	407	1	223		-
2020	358	10	-	1	9	-	-	-	348	231	2	115		-
2019	303	5	-	-	5	-	-	-	298	201	1	96		-
2018	155	4	-	1	3	-	-	-	151	106	-	45		-
2017	375	13	-	3	10	-	-	-	362	299	-	63		-
2016	205	4	-	1	3	-	-	-	201	144	2	55		-
2015	338	6	-	-	5	-	-	1	331	271	-	60		1
2014	251	12	-	-	9	-	-	3	233	167	-	66		6
2013	323	30	-	-	29	-	-	1	292	210	6	76		1
2012	277	20	-	-	20	-	-	-	255	174	-	81		2
2011	182	19	-	-	18	-	-	1	163	105	-	58		-
2010	213	17	-	-	14	-	-	3	196	133	3	58	2	
2009	225	7	-	-	7	-	-	-	218	131	2	81	4	
2008	222	14	-	-	14	-	-	-	208	178	3	25	2	
2007	274	8	-	-	8	-	-	-	266	211	8	47	-	
2006	131	8	-	-	7	-	-	1	123	91	4	28	-	
2005	201	7	-	-	7	-	-	-	194	165	-	29	-	
2004	102	2	-	-	2	-	-	-	100	84	2	14	-	
2003	97	1	-	-	-	-	-	1	96	82	-	14	-	
2002	1	-	-	-	-	-	-	-	1	1	-	-	-	
2001	-	-	-	-	-	-	-	-	0	-	-	-	-	

[표 3-2-3-53] 기타 사유 차별행위 진정 처리결과 - 각하·기각 사유별

(단위 : 건)

구분	각하												기각			
	소계	제1호	제2호	제3호	제4호	제5호	제6호	제7호	제8호	제9호	제10호	제3항	소계	제1호	제2호	제3호
합계	3,854	1,508	34	26	101	220	10	197	1,673	65	12	8	1,577	243	1,088	246
2023	170	63	1	-	9	8	-	4	84	1	-	-	170	30	123	17
2022	293	96	-	1	5	9	2	49	130	-	-	1	173	27	125	21
2021	407	235	1	-	3	7	-	7	153	-	-	1	223	12	157	54
2020	231	86	2	-	5	3	-	14	121	-	-	-	115	14	80	21
2019	201	106	1	3	6	3	-	6	71	-	4	1	96	16	63	17
2018	106	42	-	-	3	4	-	6	50	-	-	1	45	15	24	6
2017	299	192	3	1	8	10	-	21	60	2	-	2	63	12	40	11
2016	144	60	3	1	-	8	2	-	69	-	1	-	55	13	28	14
2015	271	146	-	4	-	12	3	6	99	1	-	-	60	5	48	7
2014	167	53	3	2	2	13	-	6	83	3	1	1	66	19	44	3
2013	210	69	4	1	7	21	-	22	83	3	-	-	76	19	42	15
2012	174	33	-	2	11	9	-	3	112	4	-	-	81	11	60	10
2011	105	18	1	2	5	4	-	6	65	4	-	-	58	14	32	12
2010	133	47	-	-	4	5	1	12	61	2	1	-	58	6	32	20
2009	131	62	-	1	3	2	-	9	51	2	-	1	81	8	69	4
2008	178	57	3	1	13	4	1	9	88	2	-	-	25	7	13	5
2007	211	61	8	3	4	16	1	10	104	4	-	-	47	4	38	5
2006	91	18	3	-	2	8	-	3	45	11	1	-	28	4	23	1
2005	165	38	1	2	2	17	-	2	77	26	-	-	29	6	22	1
2004	84	12	-	2	4	13	-	2	49	-	2	-	14	-	12	2
2003	82	14	-	-	5	43	-	-	18	-	2	-	14	1	13	-
2002	1	-	-	-	-	1	-	-	-	-	-	-	-	-	-	-
2001	-	-	-	-	-	-	-	-	-	-	-	-	-	-	-	-

[표 3-2-3-54] 2023년 기타 사유 차별행위 진정 처리결과 - 영역별

(단위 : 건)

구 분	합 계	인 용							미 인 용				조사 중지	
		소계	수사 의뢰	조정	권고	고발	징계 권고	합의 종결	소계	각하	이송	기각		
합 계	353	9	-	-	8	-	-	1	341	170	1	170	3	
고용에서의 차별	소계	181	6	-	-	5	-	-	1	174	81	1	92	1
	모집	5	-	-	-	-	-	-	-	5	4	-	1	-
	채용	13	-	-	-	-	-	-	-	12	4	-	8	1
	교육	1	-	-	-	-	-	-	-	1	1	-	-	-
	배치	20	-	-	-	-	-	-	-	20	4	-	16	-
	승진	14	-	-	-	-	-	-	-	14	5	-	9	-
	임금지급	66	3	-	-	3	-	-	-	63	29	-	34	-
	임금외 금품지급	14	-	-	-	-	-	-	-	14	6	1	7	-
	정년	1	-	-	-	-	-	-	-	1	1	-	-	-
	퇴직	6	-	-	-	-	-	-	-	6	1	-	5	-
	해고	2	-	-	-	-	-	-	-	2	2	-	-	-
	기타	39	3	-	-	2	-	-	1	36	24	-	12	-
재화 등 공급이나 이용 에서의 차별	소계	65	3	-	-	3	-	-	-	60	35	-	25	2
	재화	22	1	-	-	1	-	-	-	20	14	-	6	1
	용역	20	2	-	-	2	-	-	-	18	6	-	12	-
	교통수단	5	-	-	-	-	-	-	-	4	2	-	2	1
	상업시설	13	-	-	-	-	-	-	-	13	8	-	5	-
	주거시설	4	-	-	-	-	-	-	-	4	4	-	-	-
	토지	1	-	-	-	-	-	-	-	1	1	-	-	-
교육시설 등 이용차별	소계	15	-	-	-	-	-	-	-	15	5	-	10	-
	교육시설	15	-	-	-	-	-	-	-	15	5	-	10	-
기타	92	-	-	-	-	-	-	-	92	49	-	43	-	

#### 4. 성희롱 진정 처리결과

[표 3-2-3-55] 성희롱 진정 처리결과

(단위 : 건)

구 분	합 계	인 용							미 인 용					조사 중지
		소계	수사 의뢰	조정	권고	고발	징계 권고	합의 종결	소계	각하	이송	기각	조사 중지	
합 계	3,793	612	2	33	271	2	32	272	3,143	2,569	26	525	23	38
2023	224	22	-	-	10	-	4	8	194	149	-	45		8
2022	187	21	-	-	16	-	-	5	166	133	3	30		-
2021	270	22	-	-	12	-	2	8	248	191	3	54		-
2020	272	23	-	-	10	1	3	9	249	209	1	39		-
2019	285	37	-	1	18	-	4	14	248	210	1	37		-
2018	224	25	1	5	17	-	-	2	199	159	2	38		-
2017	235	34	-	9	15	-	6	4	201	163	-	38		-
2016	173	27	-	4	14	1	4	4	146	122	2	22		-
2015	194	21	1	-	6	-	2	12	169	136	-	33		4
2014	236	48	-	-	21	-	2	25	180	142	1	37		8
2013	245	34	-	2	9	-	-	23	204	164	-	40		7
2012	229	34	-	2	15	-	2	15	184	156	1	27		11
2011	209	46	-	1	14	-	-	31	163	130	-	29	4	
2010	197	61	-	-	36	-	-	25	136	111	-	18	7	
2009	172	43	-	-	12	-	-	31	129	106	1	18	4	
2008	141	34	-	1	18	-	2	13	107	94	5	6	2	
2007	156	43	-	1	14	-	1	27	113	102	3	4	4	
2006	98	32	-	7	11	-	-	14	66	56	3	6	1	
2005	42	4	-	-	2	-	-	2	38	33	-	4	1	
2004	1	-	-	-	-	-	-	-	1	1	-	-	-	
2003	2	1	-	-	1	-	-	-	1	1	-	-	-	
2002	1	-	-	-	-	-	-	-	1	1	-	-	-	
2001	-	-	-	-	-	-	-	-	-	-	-	-	-	

[표 3-2-3-56] 성희롱 진정 처리결과 - 각하·기각 사유별

(단위 : 건)

구분	각하												기각			
	소계	제1호	제2호	제3호	제4호	제5호	제6호	제7호	제8호	제9호	제10호	제3항	소계	제1호	제2호	제3호
합계	2,569	169	9	97	79	308	8	88	1,784	6	1	20	525	232	179	114
2023	149	10	-	6	3	24	-	8	95	-	-	3	45	16	22	7
2022	133	6	-	6	7	20	-	17	75	-	-	2	30	15	7	8
2021	191	11	-	3	3	29	-	18	123	-	-	4	54	24	16	14
2020	209	6	-	19	5	12	1	34	128	-	-	4	39	14	10	15
2019	210	14	-	5	6	18	-	2	164	-	-	1	37	13	10	14
2018	159	8	-	2	13	23	1	2	109	-	-	1	38	15	9	14
2017	163	36	-	9	4	23	-	1	89	1	-	-	38	20	11	7
2016	122	10	1	3	3	15	-	-	86	2	-	2	22	9	8	5
2015	136	11	2	5	4	21	-	-	92	-	-	1	33	18	11	4
2014	142	13	1	4	8	17	-	1	97	-	-	1	37	14	16	7
2013	164	7	2	4	3	17	-	1	129	1	-	-	40	22	12	6
2012	156	8	-	3	6	25	1	2	111	-	-	-	27	15	12	-
2011	130	9	1	8	1	10	-	1	99	1	-	-	29	11	14	4
2010	111	7	-	1	4	9	-	-	89	-	-	1	18	6	7	5
2009	106	3	-	2	4	13	1	-	82	1	-	-	18	6	10	2
2008	94	5	1	1	2	9	1	-	74	-	1	-	6	3	3	-
2007	102	2	-	9	1	9	2	1	78	-	-	-	4	3	1	-
2006	56	1	1	4	1	9	1	-	39	-	-	-	6	6	-	-
2005	33	2	-	3	1	3	-	-	24	-	-	-	4	2	-	2
2004	1	-	-	-	-	1	-	-	-	-	-	-	-	-	-	-
2003	1	-	-	-	-	1	-	-	-	-	-	-	-	-	-	-
2002	1	-	-	-	-	-	-	-	1	-	-	-	-	-	-	-
2001	-	-	-	-	-	-	-	-	-	-	-	-	-	-	-	-

[표 3-2-3-57] 2023년 성희롱 진정 처리결과 - 영역별

(단위 : 건)

구 분	합 계	인 용							미 인 용				조사 중지	
		소계	수사 의뢰	조정	권고	고발	징계 권고	합의 종결	소계	각하	이송	기각		
합 계	224	22	-	-	10	-	4	8	194	149	-	45	8	
재화 등 공급이나 이용 에서의 차별	소계	3	2	-	-	1	-	-	1	1	-	-	1	-
	재화	2	2	-	-	1	-	-	1	-	-	-	-	-
	교통수단	1	-	-	-	-	-	-	-	1	-	-	1	-
성희롱	소계	221	20	-	-	9	-	4	7	193	149	-	44	8
	직접고용(동료)	51	3	-	-	1	-	-	2	45	32	-	13	3
	직접고용(상하)	112	15	-	-	6	-	4	5	93	78	-	15	4
	간접고용(업무)	8	1	-	-	1	-	-	-	7	5	-	2	-
	업무관계(거래협력)	4	-	-	-	-	-	-	-	4	4	-	-	-
	교육	5	-	-	-	-	-	-	-	5	4	-	1	-
	재화·용역	1	-	-	-	-	-	-	-	1	1	-	-	-
	공권력	14	-	-	-	-	-	-	-	14	7	-	7	-
	기타	26	1	-	-	1	-	-	-	24	18	-	6	1



## 5. 장애차별<sup>62)</sup> 진정 처리결과

[표 3-2-3-58] 장애차별 진정 처리결과

(단위 : 건)

구 분	합 계	인 용								미 인 용					조사 중지
		소계	수사 의뢰	조정	권고	고발	징계 권고	긴급 구제	합의 종결	소계	각하	이송	기각	조사 중지	
합 계	17,261	1,314	7	6	810	12	10	10	459	15,937	9,521	61	6,343	12	10
2023	817	29	-	-	15	1	-	-	13	784	453	-	331		4
2022	830	58	-	-	49	-	-	-	9	772	419	5	348		-
2021	835	67	1	-	49	-	-	-	17	768	466	4	298		-
2020	1,341	203	-	-	175	-	2	8	18	1,137	762	-	375		1
2019	900	82	2	-	65	-	-	1	14	818	564	1	253		-
2018	1,326	39	2	-	23	-	2	1	11	1,286	780	1	505		1
2017	1,090	92	-	-	68	1	2	-	21	998	634	4	360		-
2016	1,641	51	-	3	19	-	-	-	29	1,590	1,199	7	384		-
2015	1,085	36	-	-	14	-	3	-	19	1,049	663	6	380		-
2014	1,096	79	-	1	15	2	-	-	61	1,014	560	5	449		3
2013	1,563	108	-	-	27	1	1	-	79	1,455	755	1	699		-
2012	1,508	137	1	-	115	-	-	-	21	1,370	615	1	754		1
2011	952	156	1	-	119	4	-	-	32	796	381	4	410	1	
2010	1,101	85	-	1	25	3	-	-	56	1,016	663	15	332	6	
2009	721	57	-	-	10	-	-	-	47	664	353	6	301	4	
2008	455	35	-	1	22	-	-	-	12	420	254	1	164	1	

62) 「장애인차별금지 및 권리구제 등에 관한 법률」이 시행된 2008. 4. 11. 이후 접수된 진정사건에 한한다.

[표 3-2-3-59] 장애차별 진정 처리결과 - 각하·기각 사유별

(단위 : 건)

구 분	각하												기각			
	소계	제1호	제2호	제3호	제4호	제5호	제6호	제7호	제8호	제9호	제10호	제3항	소계	제1호	제2호	제3호
합 계	9,521	1,382	46	169	111	195	12	130	7,328	118	6	24	6,343	1,008	1,819	3,516
2023	453	67	2	5	6	8	-	3	356	3	-	3	331	64	140	127
2022	419	48	-	6	7	4	-	8	341	1	-	4	348	73	96	179
2021	466	62	1	4	5	12	-	26	345	8	-	3	298	55	111	132
2020	762	46	1	14	5	4	1	10	675	5	-	1	375	68	133	174
2019	564	58	10	6	5	15	1	7	458	3	-	1	253	68	94	91
2018	780	127	1	13	4	6	-	8	614	5	-	2	505	70	129	306
2017	634	60	1	11	7	13	1	5	529	6	-	1	360	81	113	166
2016	1,199	101	12	11	4	16	-	3	1,048	3	-	1	384	67	119	198
2015	663	49	1	8	7	14	1	12	561	8	-	2	380	62	139	179
2014	560	52	3	8	11	17	1	2	452	10	-	4	449	85	123	241
2013	755	215	5	37	2	20	-	6	459	9	1	1	699	62	102	535
2012	615	62	3	14	9	16	4	9	494	3	-	1	754	74	115	565
2011	381	94	3	7	4	17	1	7	228	17	3	-	410	59	146	205
2010	663	227	2	10	19	16	-	6	369	13	1	-	332	61	94	177
2009	353	56	-	9	5	14	1	10	238	19	1	-	301	39	107	155
2008	254	58	1	6	11	3	1	8	161	5	-	-	164	20	58	86

[표 3-2-3-60] 장애차별 인용 현황 - 영역별

(단위 : 건)

구 분	합계	고용	교육	재화·용역	사법·행정	참정권	괴롭힘 등	기타
합 계	1,314	96	101	879	42	18	129	49
2023	29	1	3	22	-	-	3	-
2022	58	9	4	43	-	-	2	-
2021	67	10	4	40	1	-	11	1
2020	203	8	14	160	1	1	15	4
2019	82	3	3	58	1	4	8	5
2018	39	7	10	15	1	-	5	1
2017	92	5	11	34	24	-	12	6
2016	51	3	2	39	-	-	6	1
2015	36	7	2	18	-	-	8	1
2014	79	8	10	33	1	8	12	7
2013	108	4	6	78	2	-	9	9
2012	137	2	4	117	3	1	3	7
2011	156	8	1	126	4	-	14	3
2010	85	14	11	44	2	-	12	2
2009	57	5	5	37	1	-	8	1
2008	35	2	11	15	1	4	1	1

[표 3-2-3-61] 2023년 장애차별 진정 처리결과 - 세부영역별

(단위 : 건)

구 분	합계	인 용							미 인 용				조사 증지	
		소계	수사 의뢰	조정	권고	고발	징계 권고	합의 종결	소계	각하	이송	기각		
합 계	817	29	-	-	15	1	-	13	784	453	-	331	4	
고용	모집·채용	23	-	-	-	-	-	-	21	14	-	7	2	
	교육	8	-	-	-	-	-	-	8	3	-	5	-	
	배치	13	-	-	-	-	-	-	13	8	-	5	-	
	승진	4	-	-	-	-	-	-	4	3	-	1	-	
	직무 관련	14	-	-	-	-	-	-	14	13	-	1	-	
	임금복리 후생	3	-	-	-	-	-	-	3	3	-	-	-	
	퇴직해고	11	-	-	-	-	-	-	11	7	-	4	-	
	기타	8	1	-	-	1	-	-	7	4	-	3	-	
교육	전·입학거부	5	-	-	-	-	-	-	5	3	-	2	-	
	시설물접근·이용	105	1	-	-	1	-	-	104	70	-	34	-	
	수업·시험 편의제공	16	1	-	-	-	1	-	15	6	-	9	-	
	수업 등교 내 활동 배제	1	-	-	-	-	-	-	1	-	-	1	-	
	특수학급 설치	6	-	-	-	-	-	-	6	1	-	5	-	
	괴롭힘	10	1	-	-	-	-	-	9	5	-	4	-	
	기타	11	-	-	-	-	-	-	11	6	-	5	-	
재화· 용역	재화·용역	147	9	-	-	1	-	-	8	138	87	-	51	-
	보험·금융	19	-	-	-	-	-	-	18	13	-	5	1	
	시설물접근	167	1	-	-	-	-	-	1	166	100	-	66	-
	이동교통수단	70	5	-	-	5	-	-	65	28	-	37	-	
	정보접근·의사소통	62	2	-	-	2	-	-	59	12	-	47	1	
	문화·예술·체육	13	2	-	-	2	-	-	11	7	-	4	-	
	기타	40	3	-	-	1	-	-	2	37	26	-	11	-
괴롭힘 및	따돌림	5	-	-	-	-	-	-	5	1	-	4	-	
	유기·방치	1	-	-	-	-	-	-	1	1	-	-	-	
	폭행·학대	5	-	-	-	-	-	-	5	4	-	1	-	
	금전착취	2	-	-	-	-	-	-	2	2	-	-	-	
	모욕·비하	33	3	-	-	2	-	-	1	30	16	-	14	-
	기타	15	-	-	-	-	-	-	15	10	-	5	-	

## 6. 기타 진정 처리결과

[표 3-2-4-1] 기타 진정 처리결과

(단위 : 건)

구 분	합 계	인 용							미 인 용					조사 증지
		소계	수사 의뢰	조정	권고	고발	징계 권고	합의 종결	소계	각하	이송	기각	조사 증지	
합 계	2,500	27	-	-	22	-	-	5	2,399	2,282	24	93	3	81
2023	23	-	-	-	-	-	-	-	23	18	1	4		-
2022	65	-	-	-	-	-	-	-	65	62	1	2		-
2021	38	-	-	-	-	-	-	-	38	35	2	1		-
2020	37	-	-	-	-	-	-	-	37	34	3	-		-
2019	50	-	-	-	-	-	-	-	50	49	1	-		-
2018	23	-	-	-	-	-	-	-	23	22	1	-		-
2017	53	-	-	-	-	-	-	-	53	51	2	-		-
2016	34	-	-	-	-	-	-	-	34	33	1	-		-
2015	83	-	-	-	-	-	-	-	12	11	1	-		71
2014	15	-	-	-	-	-	-	-	15	14	1	-		-
2013	119	-	-	-	-	-	-	-	119	118	-	1		-
2012	90	-	-	-	-	-	-	-	90	87	-	3		-
2011	39	-	-	-	-	-	-	-	39	36	-	3		
2010	26	-	-	-	-	-	-	-	26	26	-	-		
2009	20	-	-	-	-	-	-	-	20	19	1	-		
2008	35	-	-	-	-	-	-	-	35	35	-	-		
2007	54	1	-	-	1	-	-	-	53	52	-	1		
2006	57	-	-	-	-	-	-	-	57	51	-	6		
2005	381	11	-	-	6	-	-	5	367	348	6	13	3	
2004	504	10	-	-	10	-	-	-	494	458	3	33	-	
2003	364	3	-	-	3	-	-	-	361	341	-	20	-	
2002	390	2	-	-	2	-	-	-	388	382	-	6	-	

[표 3-2-4-2] 기타 진정 처리결과 - 각하·기각 사유별

(단위 : 건)

구 분	각하												기각			
	소계	제1호	제2호	제3호	제4호	제5호	제6호	제7호	제8호	제9호	제10호	제3항	소계	제1호	제2호	제3호
합 계	2,282	1,589	98	5	85	129	-	27	288	39	22	-	93	26	53	14
2023	18	5	1	-	1	-	-	-	11	-	-	-	4	2	2	-
2022	62	39	1	-	1	-	-	1	20	-	-	-	2	-	2	-
2021	35	27	-	-	1	-	-	-	7	-	-	-	1	-	1	-
2020	34	28	1	-	-	-	-	-	5	-	-	-	-	-	-	-
2019	49	30	2	-	-	-	-	-	17	-	-	-	-	-	-	-
2018	22	14	-	-	-	1	-	-	7	-	-	-	-	-	-	-
2017	51	42	1	-	-	2	-	-	6	-	-	-	-	-	-	-
2016	33	18	1	-	1	-	-	-	13	-	-	-	-	-	-	-
2015	11	6	-	-	-	-	-	-	5	-	-	-	-	-	-	-
2014	14	9	1	1	-	-	-	-	3	-	-	-	-	-	-	-
2013	118	109	-	-	1	2	-	-	6	-	-	-	1	1	-	-
2012	87	67	3	-	1	-	-	10	6	-	-	-	3	-	2	1
2011	36	31	2	-	-	-	-	1	2	-	-	-	3	2	1	-
2010	26	20	3	-	-	-	-	-	3	-	-	-	-	-	-	-
2009	19	16	2	-	1	-	-	-	-	-	-	-	-	-	-	-
2008	35	30	3	-	-	-	-	1	1	-	-	-	-	-	-	-
2007	52	45	3	-	-	1	-	-	3	-	-	-	1	-	1	-
2006	51	31	3	-	2	2	-	4	3	6	-	-	6	1	5	-
2005	348	248	25	1	14	15	-	4	26	13	2	-	13	3	5	5
2004	458	293	18	1	23	35	-	5	65	13	5	-	33	9	21	3
2003	341	200	19	1	24	32	-	-	47	6	12	-	20	4	12	4
2002	382	281	9	1	15	39	-	1	32	1	3	-	6	4	1	1

## 제4절 조사·구제

### 1. 권리구제율

[표 3-3-1-1] 조사중 해결<sup>63)</sup> 및 구제율<sup>64)</sup> 현황

(단위 : 건, %)

구 분	전체 처리 건수 (A)	권리 구제					권리구제율(%) B/A
		합계 (B)	인용	조사중 해결			
				소계	각하	기각	
합 계	179,197	26,204	10,174	16,030	11,279	4,751	14.6
2023	12,179	1,472	625	847	503	344	12.1
2022	10,304	1,304	650	654	416	238	12.7
2021	9,256	1,171	564	607	368	239	12.7
2020	9,240	1,614	656	958	667	291	17.5
2019	9,140	1,045	561	484	353	131	11.4
2018	10,178	1,614	701	913	539	374	15.9
2017	10,997	1,600	472	1,128	830	298	14.5
2016	10,860	1,460	445	1,015	724	291	13.4
2015	10,896	1,289	498	791	520	271	11.8
2014	10,331	1,217	496	721	449	272	11.8
2013	10,427	1,380	576	804	398	406	13.2
2012	9,580	1,212	481	731	397	334	12.7
2011	7,085	1,231	532	699	407	292	17.4
2010	8,392	1,527	540	987	679	308	18.2
2009	6,788	1,621	534	1,087	822	265	23.9
2008	6,466	1,556	427	1,129	974	155	24.1
2007	6,064	1,730	392	1,338	1,213	125	28.5
2006	4,206	1,214	355	859	786	73	28.9
2005	5,350	595	317	278	234	44	11.1
2004	5,804	181	181	-	-	-	3.1
2003	3,797	130	130	-	-	-	3.4
2002	1,856	40	40	-	-	-	2.2
2001	1	1	1	-	-	-	100

63) 진정사건 조사 과정에서 조사관의 노력 또는 중재, 상세한 설명 등으로 진정사건이 원만하게 해결되거나 별도의 구제조치가 필요하지 않는 등 진정 당사자들에게 만족할 만한 수준의 구제조치가 이루어진 경우 '조사중 해결'로 처리하고 있다.

64) '구제율'은 2011.11.28. 전원위원회에서 '진정사건 효율적 처리 개선 방안' 논의 시 결정한 사항이다.

## 1) 인권침해 사건 권리구제율

[표 3-3-2-1] 인권침해 조사중 해결 및 구제율 현황

(단위 : 건, %)

구 분	전체 처리 건수 (A)	권리 구제					권리구제율(%) B/A
		합계 (B)	인용	조사중 해결			
				소계	각하	기각	
합 계	137,035	15,612	6,488	9,123	7,439	1,684	11.4
2023	10,255	1,033	515	518	299	219	10.0
2022	7,651	825	442	383	242	141	10.8
2021	6,820	693	372	321	182	139	10.2
2020	6,343	633	343	290	198	92	10.0
2019	6,637	530	271	259	203	56	8.0
2018	7,698	667	334	333	253	80	8.7
2017	8,568	874	280	594	512	82	10.2
2016	8,417	903	330	573	468	105	10.7
2015	8,795	859	419	440	315	125	9.8
2014	8,095	733	334	399	290	109	9.1
2013	7,450	637	360	277	229	48	8.6
2012	6,931	512	264	248	194	54	7.4
2011	5,148	595	260	335	279	56	11.6
2010	6,258	880	333	547	475	72	14.1
2009	5,108	1,117	365	752	678	74	21.9
2008	5,288	1,180	308	872	810	62	22.3
2007	4,757	1,313	239	1,074	999	75	27.6
2006	3,250	917	207	710	648	62	28.2
2005	4,132	442	244	198	165	33	10.7
2004	4,932	145	145	0	-	-	2.9
2003	3,137	94	94	0	-	-	3.0
2002	1,364	28	28	0	-	-	2.1
2001	1	1	1	0	-	-	100.0



## 2) 기관유형별 인권침해 사건 권리구제율

### ○ 검찰

[표 3-3-2-2] 검찰 인권침해 조사중 해결 및 구제율 현황

(단위 : 건, %)

구 분	전체 처리 건수 (A)	권리 구제					권리구제율(%) B/A
		합계 (B)	인용	조사중 해결			
				소계	각하	기각	
누 계	3,509	252	127	125	106	19	7.2
2023	79	2	1	1	-	1	2.5
2022	84	5	2	3	-	3	6.0
2021	94	6	4	2	-	2	6.4
2020	111	6	5	1	-	1	5.4
2019	148	6	5	1	1	-	4.1
2018	186	11	9	2	1	1	5.9
2017	165	6	5	1	1	-	3.6

※ 누계는 위원회 설립일(2001. 11. 25.)부터 2023. 12. 31.까지 합계

### ○ 경찰

[표 3-3-2-3] 경찰 인권침해 조사중 해결 및 구제율 현황

(단위 : 건, %)

구 분	전체 처리 건수 (A)	권리 구제					권리구제율(%) B/A
		합계 (B)	인용	조사중 해결			
				소계	각하	기각	
누 계	26,033	3,254	1,580	1,674	1,286	388	12.5
2023	1,627	127	48	79	8	71	7.8
2022	1,397	134	50	84	12	72	9.6
2021	1,114	109	66	43	12	31	9.8
2020	1,168	119	86	33	24	9	10.2
2019	1,251	70	45	25	19	6	5.6
2018	1,545	153	104	49	30	19	9.9
2017	1,223	90	34	56	39	17	7.4

※ 누계는 위원회 설립일(2001. 11. 25.)부터 2023. 12. 31.까지 합계

○ 군

[표 3-3-2-4] 군 인권침해 조사중 해결 및 구제율 현황

(단위 : 건, %)

구 분	전체 처리 건수 (A)	권리 구제					권리구제율(%) B/A
		합계 (B)	인용	조사중 해결			
				소계	각하	기각	
누 계	3,122	578	266	312	267	45	18.5
2023	462	45	20	25	15	10	9.7
2022	315	32	21	11	9	2	10.2
2021	160	39	25	14	14	-	24.4
2020	202	51	30	21	14	7	25.2
2019	168	29	13	16	15	1	17.3
2018	206	46	28	18	18	-	22.3
2017	217	54	23	31	22	9	24.9

※ 누계는 위원회 설립일(2001. 11. 25.)부터 2023. 12. 31.까지 합계

○ 중앙행정기관

[표 3-3-2-5] 중앙행정기관 인권침해 조사중 해결 및 구제율 현황

(단위 : 건, %)

구 분	전체 처리 건수 (A)	권리 구제					권리구제율(%) B/A
		합계 (B)	인용	조사중 해결			
				소계	각하	기각	
누 계	8,286	676	295	381	311	70	8.2
2023	873	63	49	14	5	9	7.3
2022	426	47	22	25	21	4	11.0
2021	434	46	22	24	19	5	10.6
2020	316	24	9	15	12	3	7.6
2019	406	34	14	20	12	8	8.4
2018	304	33	15	18	17	1	10.9
2017	404	37	12	25	22	3	9.2

※ 누계는 위원회 설립일(2001. 11. 25.)부터 2023. 12. 31.까지 합계

○ 입법기관

[표 3-3-2-6] 입법기관 인권침해 조사중 해결 및 구제율 현황

(단위 : 건, %)

구 분	전체 처리 건수 (A)	권리 구제					권리구제율(%) B/A
		합계 (B)	인용	조사중 해결			
				소계	각하	기각	
누 계	120	8	6	2	1	1	6.7
2023	7	-	-	-	-	-	-
2022	10	-	-	-	-	-	-
2021	8	-	-	-	-	-	-
2020	9	-	-	-	-	-	-
2019	3	-	-	-	-	-	-
2018	5	-	-	-	-	-	-
2017	8	-	-	-	-	-	-

※ 누계는 위원회 설립일(2001. 11. 25.)부터 2023. 12. 31.까지 합계

○ 사법기관

[표 3-3-2-7] 사법기관 인권침해 조사중 해결 및 구제율 현황

(단위 : 건, %)

구 분	전체 처리 건수 (A)	권리 구제					권리구제율(%) B/A
		합계 (B)	인용	조사중 해결			
				소계	각하	기각	
누 계	1,548	96	40	56	41	15	6.2
2023	93	7	6	1	1	-	7.5
2022	81	7	5	2	2	-	8.6
2021	67	4	2	2	-	2	6.0
2020	68	7	4	3	3	-	10.3
2019	84	3	1	2	2	-	3.6
2018	81	9	6	3	2	1	11.1
2017	76	2	-	2	-	2	2.6

※ 누계는 위원회 설립일(2001. 11. 25.)부터 2023. 12. 31.까지 합계

○ 기타 국가기관

[표 3-3-2-8] 기타 국가기관 인권침해 조사중 해결 및 구제율 현황

(단위 : 건, %)

구 분	전체 처리 건수 (A)	권리 구제					권리구제율(%) B/A
		합계 (B)	인용	조사중 해결			
				소계	각하	기각	
누 계	1,376	111	37	74	54	20	8.1
2023	46	3	2	1	1	-	6.5
2022	31	-	-	-	-	-	-
2021	32	1	1	-	-	-	3.1
2020	25	1	1	-	-	-	4.0
2019	29	-	-	-	-	-	-
2018	20	-	-	-	-	-	-
2017	19	-	-	-	-	-	-

※ 누계는 위원회 설립일(2001. 11. 25.)부터 2023. 12. 31.까지 합계

○ 지방자치단체

[표 3-3-2-9] 지방자치단체 인권침해 조사중 해결 및 구제율 현황

(단위 : 건, %)

구 분	전체 처리 건수 (A)	권리 구제					권리구제율(%) B/A
		합계 (B)	인용	조사중 해결			
				소계	각하	기각	
누 계	5,994	669	282	387	271	116	11.2
2023	625	70	17	53	17	36	11.2
2022	425	45	19	26	23	3	10.6
2021	452	40	19	21	17	4	8.8
2020	330	57	25	32	26	6	17.3
2019	374	55	32	23	21	2	14.7
2018	313	22	7	15	10	5	7.0
2017	360	28	12	16	13	3	7.8

※ 누계는 위원회 설립일(2001. 11. 25.)부터 2023. 12. 31.까지 합계

○ 공공기관

[표 3-3-2-10] 공공기관 인권침해 조사중 해결 및 구제율 현황

(단위 : 건, %)

구 분	전체 처리 건수 (A)	권리 구제					권리구제율(%) B/A
		합계 (B)	인용	조사중 해결			
				소계	각하	기각	
누 계	3,588	364	163	201	127	74	10.1
2023	462	42	18	24	14	10	9.1
2022	335	58	43	15	13	2	17.3
2021	335	41	11	30	13	17	12.2
2020	246	37	11	26	18	8	15.0
2019	246	39	21	18	11	7	15.9
2018	245	26	6	20	16	4	10.6
2017	255	24	10	14	12	2	9.4

※ 누계는 위원회 설립일(2001. 11. 25.)부터 2023. 12. 31.까지 합계

○ 교육기관

[표 3-3-2-11] 교육기관 인권침해 조사중 해결 및 구제율 현황

(단위 : 건, %)

구 분	전체 처리 건수 (A)	권리 구제					권리구제율(%) B/A
		합계 (B)	인용	조사중 해결			
				소계	각하	기각	
누 계	8,991	1,849	906	943	679	264	20.6
2023	1,246	268	188	80	53	27	21.5
2022	930	220	131	89	57	32	23.7
2021	768	235	137	98	39	59	30.6
2020	563	143	75	68	37	31	25.4
2019	557	103	47	56	41	15	18.5
2018	629	117	53	64	44	20	18.6
2017	788	168	70	98	86	12	21.3

※ 누계는 위원회 설립일(2001. 11. 25.)부터 2023. 12. 31.까지 합계

○ 교정시설

[표 3-3-2-12] 교정시설 인권침해 조사중 해결 및 구제율 현황

(단위 : 건, %)

구 분	전체 처리 건수 (A)	권리 구제					권리구제율(%) B/A
		합계 (B)	인용	조사중 해결			
				소계	각하	기각	
누 계	38,533	3,251	639	2,612	2,313	299	8.4
2023	2,705	236	84	152	122	30	8.7
2022	1,904	115	64	51	47	4	6.0
2021	1,774	58	24	34	25	9	3.3
2020	1,633	62	32	30	24	6	3.8
2019	1,627	44	21	23	15	8	2.7
2018	1,885	97	45	52	33	19	5.1
2017	2,214	107	9	98	83	15	4.8

※ 누계는 위원회 설립일(2001. 11. 25.)부터 2023. 12. 31.까지 합계

○ 다수인보호시설

[표 3-3-2-13] 다수인보호시설 인권침해 조사중 해결 및 구제율 현황

(단위 : 건, %)

구 분	전체 처리 건수 (A)	권리 구제					권리구제율(%) B/A
		합계 (B)	인용	조사중 해결			
				소계	각하	기각	
누 계	32,206	4,058	1,973	2,085	1,785	300	12.6
2023	1,702	119	54	65	49	16	7.0
2022	1,348	130	67	63	47	16	9.6
2021	1,227	78	42	36	29	7	6.4
2020	1,426	98	54	44	26	18	6.9
2019	1,569	126	64	62	54	8	8.0
2018	2,106	137	58	79	70	9	6.5
2017	2,680	339	100	239	221	18	12.6

※ 누계는 위원회 설립일(2001. 11. 25.)부터 2023. 12. 31.까지 합계

○ 출입국관리기관

[표 3-3-2-14] 출입국관리기관 인권침해 조사중 해결 및 구제율 현황

(단위 : 건, %)

구 분	전체 처리 건수 (A)	권리 구제					권리구제율(%) B/A
		합계 (B)	인용	조사중 해결			
				소계	각하	기각	
누 계	1,329	244	96	148	113	35	18.4
2023	116	32	24	8	4	4	27.6
2022	92	9	5	4	2	2	9.8
2021	75	16	6	10	8	2	21.3
2020	60	18	5	13	12	1	30.0
2019	43	5	-	5	4	1	11.6
2018	86	13	2	11	11	-	15.1
2017	58	13	2	11	10	1	22.4

※ 누계는 위원회 설립일(2001. 11. 25.)부터 2023. 12. 31.까지 합계

### 3) 차별행위 사건 권리구제율

[표 3-3-3-1] 차별행위 조사중 해결 및 구제율 현황

(단위 : 건, %)

구 분	전체 처리 건수 (A)	권리 구제					권리구제율(%) B/A
		합계 (B)	인용	조사중 해결			
				소계	각하	기각	
합 계	39,662	10,553	3,659	6,894	3,827	3,067	26.6
2023	1,901	439	110	329	204	125	23.1
2022	2,588	474	208	266	169	97	18.3
2021	2,398	478	192	286	186	100	19.9
2020	2,860	981	313	668	469	199	34.3
2019	2,453	514	290	224	149	75	21.0
2018	2,457	947	367	580	286	294	38.5
2017	2,376	726	192	534	318	216	30.6
2016	2,409	557	115	442	256	186	23.1
2015	2,018	430	79	351	205	146	21.3
2014	2,221	483	162	321	158	163	21.7
2013	2,858	743	216	527	169	358	26.0
2012	2,559	700	217	483	203	280	27.4
2011	1,898	636	272	364	128	236	33.5
2010	2,108	645	207	438	202	236	30.6
2009	1,660	503	169	334	143	191	30.3
2008	1,143	376	119	257	164	93	32.9
2007	1,253	416	152	264	214	50	33.2
2006	899	296	148	148	137	11	32.9
2005	837	140	62	78	67	11	16.7
2004	368	26	26	-	-	-	7.1
2003	296	33	33	-	-	-	11.1
2002	102	10	10	-	-	-	9.8
2001	-	-	-	-	-	-	-



#### 4) 사유별 차별행위 사건 권리구제율

##### ○ 성별

[표 3-3-3-2] 성별 차별행위 조사중 해결 및 구제율 현황

(단위 : 건, %)

구 분	전체 처리 건수 (A)	권리 구제					권리구제율(%) B/A
		합계 (B)	인용	조사중 해결			
				소계	각하	기각	
누 계	2,055	365	109	256	148	108	17.8
2023	74	19	9	10	7	3	25.7
2022	596	26	11	15	9	6	4.4
2021	155	64	6	58	44	14	41.3
2020	181	27	6	21	4	17	14.9
2019	154	28	6	22	14	8	18.2
2018	64	10	5	5	3	2	15.6
2017	127	32	7	25	5	20	25.2

※ 누계는 위원회 설립일(2001. 11. 25.)부터 2023. 12. 31.까지 합계

##### ○ 혼인여부

[표 3-3-3-3] 혼인여부 차별행위 조사중 해결 및 구제율 현황

(단위 : 건, %)

구 분	전체 처리 건수 (A)	권리 구제					권리구제율(%) B/A
		합계 (B)	인용	조사중 해결			
				소계	각하	기각	
누 계	173	61	29	32	26	6	35.3
2023	6	1	-	1	1	-	16.7
2022	10	3	2	1	1	-	30.0
2021	5	1	1	-	-	-	20.0
2020	6	2	2	-	-	-	33.3
2019	14	2	-	2	2	-	14.3
2018	10	3	2	1	1	-	30.0
2017	31	20	18	2	-	2	64.5

※ 누계는 위원회 설립일(2001. 11. 25.)부터 2023. 12. 31.까지 합계

○ 임신·출산

[표 3-3-3-4] 임신·출산 차별행위 조사중 해결 및 구제율 현황

(단위 : 건, %)

구 분	전체 처리 건수 (A)	권리 구제					권리구제율(%) B/A
		합계 (B)	인용	조사중 해결			
				소계	각하	기각	
누 계	409	91	41	50	37	13	22.2
2023	11	3	1	2	2	-	27.3
2022	22	5	3	2	-	2	22.7
2021	27	5	1	4	2	2	18.5
2020	21	2	-	2	2	-	9.5
2019	54	8	5	3	1	2	14.8
2018	27	8	6	2	2	-	29.6
2017	23	5	-	5	4	1	21.7

※ 누계는 위원회 설립일(2001. 11. 25.)부터 2023. 12. 31.까지 합계

○ 가족상황

[표 3-3-3-5] 가족상황 차별행위 조사중 해결 및 구제율 현황

(단위 : 건, %)

구 분	전체 처리 건수 (A)	권리 구제					권리구제율(%) B/A
		합계 (B)	인용	조사중 해결			
				소계	각하	기각	
누 계	304	76	29	47	33	14	25.0
2023	25	6	1	5	5	-	24.0
2022	17	-	-	-	-	-	-
2021	11	1	1	-	-	-	9.1
2020	16	8	5	3	3	-	9.1
2019	25	5	2	3	2	1	50.0
2018	26	7	3	4	2	2	20.0
2017	24	6	2	4	1	3	26.9

※ 누계는 위원회 설립일(2001. 11. 25.)부터 2023. 12. 31.까지 합계

○ 성희롱

[표 3-3-3-6] 성희롱 조사중 해결 및 구제율 현황

(단위 : 건, %)

구 분	전체 처리 건수 (A)	권리 구제					권리구제율(%) B/A
		합계 (B)	인용	조사중 해결			
				소계	각하	기각	
누 계	3,793	849	612	237	206	31	22.4
2023	224	32	22	10	8	2	14.3
2022	187	26	21	5	4	1	13.9
2021	270	37	22	15	11	4	13.7
2020	272	37	23	14	12	2	13.6
2019	285	48	37	11	9	2	16.8
2018	224	40	25	15	7	8	17.9
2017	235	43	34	9	8	1	18.3

※ 누계는 위원회 설립일(2001. 11. 25.)부터 2023. 12. 31.까지 합계

○ 용모·신체조건

[표 3-3-3-7] 용모·신체조건 차별행위 조사중 해결 및 구제율 현황

(단위 : 건, %)

구 분	전체 처리 건수 (A)	권리 구제					권리구제율(%) B/A
		합계 (B)	인용	조사중 해결			
				소계	각하	기각	
누 계	409	105	46	59	46	13	25.7
2023	4	1	-	1	1	-	25.0
2022	10	1	-	1	1	-	10.0
2021	9	1	-	1	1	-	11.1
2020	18	5	4	1	1	-	27.8
2019	20	2	1	1	1	-	10.0
2018	26	4	3	1	1	-	15.4
2017	30	13	5	8	3	5	43.3

※ 누계는 위원회 설립일(2001. 11. 25.)부터 2023. 12. 31.까지 합계

○ 장애

[표 3-3-3-8] 장애 차별행위 조사중 해결 및 구제율 현황

(단위 : 건, %)

구 분	전체 처리 건수 (A)	권리 구제					권리구제율(%) B/A
		합계 (B)	인용	조사중 해결			
				소계	각하	기각	
누 계	17,801	6,058	1,380	4,678	2,404	2,274	34.0
2023	817	255	29	226	139	87	31.2
2022	830	222	58	164	101	63	26.7
2021	835	216	67	149	83	66	25.9
2020	1,341	715	203	512	408	104	53.3
2019	900	205	82	123	72	51	22.8
2018	1,326	547	39	508	242	266	41.3
2017	1,090	490	92	398	263	135	45.0

※ 누계는 장애인차별금지법 시행일(2008. 4. 11.)부터 2023. 12. 31.까지 합계

○ 나이

[표 3-3-3-9] 나이 차별행위 조사중 해결 및 구제율 현황

(단위 : 건, %)

구 분	전체 처리 건수 (A)	권리 구제					권리구제율(%) B/A
		합계 (B)	인용	조사중 해결			
				소계	각하	기각	
누 계	2,235	642	233	409	242	167	28.7
2023	148	31	14	17	12	5	20.9
2022	118	25	12	13	9	4	21.2
2021	94	24	9	15	11	4	25.5
2020	88	23	10	13	10	3	26.1
2019	132	29	12	17	13	4	22.0
2018	84	23	8	15	6	9	27.4
2017	110	28	5	23	6	17	25.5

※ 누계는 위원회 설립일(2001. 11. 25.)부터 2023. 12. 31.까지 합계

○ 사회적신분

[표 3-3-3-10] 사회적신분 차별행위 조사중 해결 및 구제율 현황

(단위 : 건, %)

구 분	전체 처리 건수 (A)	권리 구제					권리구제율(%) B/A
		합계 (B)	인용	조사중 해결			
				소계	각하	기각	
누 계	3,274	628	383	245	178	67	19.2
2023	126	31	16	15	4	11	24.6
2022	166	57	51	6	6	-	34.3
2021	137	20	13	7	6	1	14.6
2020	345	42	32	10	6	4	12.2
2019	353	122	113	9	7	2	34.6
2018	126	15	8	7	7	-	11.9
2017	167	20	4	16	4	12	12.0

※ 누계는 위원회 설립일(2001. 11. 25.)부터 2023. 12. 31.까지 합계

○ 인종 등

[표 3-3-3-11] 인종 등 차별행위 조사중 해결 및 구제율 현황

(단위 : 건, %)

구 분	전체 처리 건수 (A)	권리 구제					권리구제율(%) B/A
		합계 (B)	인용	조사중 해결			
				소계	각하	기각	
누 계	871	255	86	169	61	108	29.3
2023	26	5	1	4	3	1	19.2
2022	32	14	2	12	1	11	43.8
2021	113	47	43	4	3	1	41.6
2020	93	53	2	51	1	50	57.0
2019	51	7	5	2	2	-	13.7
2018	24	6	1	5	3	2	25.0
2017	36	6	-	6	3	3	16.7

※ 누계는 위원회 설립일(2001. 11. 25.)부터 2023. 12. 31.까지 합계

○ 종교

[표 3-3-3-12] 종교 차별행위 조사중 해결 및 구제율 현황

(단위 : 건, %)

구 분	전체 처리 건수 (A)	권리 구제					권리구제율(%) B/A
		합계 (B)	인용	조사중 해결			
				소계	각하	기각	
누 계	262	60	37	23	15	8	22.9
2023	9	2	1	1	-	1	22.2
2022	8	4	2	2	2	-	50.0
2021	9	5	3	2	2	-	55.6
2020	15	7	4	3	2	1	46.7
2019	23	8	6	2	2	-	34.8
2018	25	8	6	2	1	1	32.0
2017	16	3	2	1	1	-	18.8

※ 누계는 위원회 설립일(2001. 11. 25.)부터 2023. 12. 31.까지 합계

○ 출신지역

[표 3-3-3-13] 출신지역 차별행위 조사중 해결 및 구제율 현황

(단위 : 건, %)

구 분	전체 처리 건수 (A)	권리 구제					권리구제율(%) B/A
		합계 (B)	인용	조사중 해결			
				소계	각하	기각	
누 계	212	20	9	11	9	2	9.4
2023	6	1	-	1	-	1	16.7
2022	6	1	-	1	1	-	16.7
2021	6	-	-	-	-	-	-
2020	16	2	2	-	-	-	12.5
2019	13	3	2	1	1	-	23.1
2018	19	1	-	1	1	-	5.3
2017	18	2	1	1	-	1	11.1

※ 누계는 위원회 설립일(2001. 11. 25.)부터 2023. 12. 31.까지 합계

○ 사상·정치적 의견

[표 3-3-3-14] 사상·정치적 의견 차별행위 조사중 해결 및 구제율 현황

(단위 : 건, %)

구 분	전체 처리 건수 (A)	권리 구제					권리구제율(%) B/A
		합계 (B)	인용	조사중 해결			
				소계	각하	기각	
누 계	77	13	10	3	3	-	16.9
2023	3	1	-	1	1	-	33.3
2022	2	-	-	-	-	-	-
2021	3	-	-	-	-	-	-
2020	11	1	1	-	-	-	9.1
2019	6	1	-	1	1	-	16.7
2018	4	-	-	-	-	-	-
2017	8	4	3	1	1	-	50.0

※ 누계는 위원회 설립일(2001. 11. 25.)부터 2023. 12. 31.까지 합계

○ 형의 효력이 실효된 전과

[표 3-3-3-15] 형의 효력이 실효된 전과 차별행위 조사중 해결 및 구제율 현황

(단위 : 건, %)

구 분	전체 처리 건수 (A)	권리 구제					권리구제율(%) B/A
		합계 (B)	인용	조사중 해결			
				소계	각하	기각	
누 계	287	44	20	24	21	3	15.3
2023	11	4	1	3	3	-	36.4
2022	11	1	1	-	-	-	9.1
2021	15	3	3	-	-	-	20.0
2020	11	3	2	1	1	-	27.3
2019	16	2	1	1	1	-	12.5
2018	14	2	1	1	1	-	14.3
2017	14	-	-	-	-	-	-

※ 누계는 위원회 설립일(2001. 11. 25.)부터 2023. 12. 31.까지 합계

○ 성적지향

[표 3-3-3-16] 성적지향 차별행위 조사중 해결 및 구제율 현황

(단위 : 건, %)

구 분	전체 처리 건수 (A)	권리 구제					권리구제율(%) B/A
		합계 (B)	인용	조사중 해결			
				소계	각하	기각	
누 계	441	308	274	34	19	15	69.8
2023	16	5	3	2	2	-	31.3
2022	18	5	1	4	3	1	27.8
2021	17	3	2	1	-	1	17.6
2020	20	11	2	9	2	7	55.0
2019	25	11	6	5	5	-	44.0
2018	249	246	246	-	-	-	98.8
2017	13	3	-	3	1	2	23.1

※ 누계는 위원회 설립일(2001. 11. 25.)부터 2023. 12. 31.까지 합계

○ 학벌/학력

[표 3-3-3-17] 학벌/학력 차별행위 조사중 해결 및 구제율 현황

(단위 : 건, %)

구 분	전체 처리 건수 (A)	권리 구제					권리구제율(%) B/A
		합계 (B)	인용	조사중 해결			
				소계	각하	기각	
누 계	735	219	47	172	54	118	29.8
2023	12	1	1	-	-	-	8.3
2022	17	4	-	4	2	2	23.5
2021	21	6	3	3	3	-	28.6
2020	21	5	1	4	2	2	23.8
2019	38	2	-	2	2	-	5.3
2018	22	6	4	2	1	1	27.3
2017	34	10	2	8	1	7	29.4

※ 누계는 위원회 설립일(2001. 11. 25.)부터 2023. 12. 31.까지 합계



○ 병력

[표 3-3-3-18] 병력 차별행위 조사중 해결 및 구제율 현황

(단위 : 건, %)

구 분	전체 처리 건수 (A)	권리 구제					권리구제율(%) B/A
		합계 (B)	인용	조사중 해결			
				소계	각하	기각	
누 계	586	148	66	82	66	16	25.3
2024	30	8	2	6	2	4	26.7
2022	32	12	7	5	5	-	37.5
2021	25	6	3	3	2	1	24.0
2020	27	8	4	4	1	3	29.6
2019	41	11	7	4	3	1	26.8
2018	32	8	6	2	2	-	25.0
2017	25	8	4	4	4	-	32.0

※ 누계는 위원회 설립일(2001. 11. 25.)부터 2023. 12. 31.까지 합계

○ 기타 사유

[표 3-3-3-19] 기타 사유 차별행위 조사중 해결 및 구제율 현황

(단위 : 건, %)

구 분	전체 처리 건수 (A)	권리 구제					권리구제율(%) B/A
		합계 (B)	인용	조사중 해결			
				소계	각하	기각	
누 계	5,739	611	248	363	259	104	10.6
2023	353	33	9	24	14	10	9.3
2022	506	68	37	31	24	7	13.4
2021	646	39	15	24	18	6	6.0
2020	359	30	10	20	14	6	8.4
2019	303	20	5	15	11	4	6.6
2018	155	13	4	9	6	3	8.4
2017	375	33	13	20	13	7	8.8

※ 누계는 위원회 설립일(2001. 11. 25.)부터 2023. 12. 31.까지 합계

## 2. 권고수용현황<sup>65)</sup>

[표 3-4-1] 연도별 누적 진정사건 권고수용현황

(단위 : 건, %)

구 분	권고건수	권고 수용 여부				검토중	권고수용률 (A+B)/C
		소계(C)	수용(A)	일부수용(B)	불수용		
2023	7,067	6,691	5,007	1,076	608	-	90.9%
2022	6,503	6,407	4,820	1,012	575	-	91.0%
2021	5,900	5,821	4,399	916	506	-	91.3%
2020	5,396	5,396	4,075	866	455	-	91.6%
2019	4,813	4,813	3,708	687	418	-	91.3%
2018	4,319	4,319	3,318	609	392	-	90.9%
2017	3,772	3,772	2,848	562	362	-	90.4%
2016	3,415	3,415	2,581	495	339	-	90.1%
2015	3,166	3,166	2,362	483	321	-	89.9%
2014	2,993	2,993	2,196	476	321	-	89.3%
2013	2,851	2,851	2,079	461	311	-	89.1%
2012	2,634	2,634	1,919	412	303	-	88.5%

※ 진정사건 연도별 권고수용현황은 2002년부터 각 연도별 12월 31일 누계 기준(위원회 전반기 통계를 정립한 2012년부터 실시)

65) 진정사건 권고 수용률은 진정사건 권고(법 제44조), 징계권고(법 제45조제2항), 긴급구제조치(법 제48조)를 대상으로 한다.

[표 3-4-2] 진정사건 권고수용현황

(단위 : 건, %)

구 분	권고건수	권고 수용 여부				검토중	권고수용률 (A+B)/C
		소계(C)	수용(A)	일부수용(B)	불수용		
합 계	7,067	6,691	5,007	1,076	608	376	90.9%
2023	564	284	187	64	33	280	88.4%
2022	603	585	421	96	69	17	88.2%
2021	504	425	324	50	51	79	88.0%
2020	583	583	367	179	37	-	93.7%
2019	494	494	390	78	26	-	94.7%
2018	547	547	470	47	30	-	94.5%
2017	357	357	267	67	23	-	93.6%
2016	249	249	219	12	18	-	92.8%
2015	173	173	166	7	-	-	100.0%
2014	142	142	117	15	10	-	93.0%
2013	217	217	160	49	8	-	96.3%
2012	329	329	177	130	22	-	93.3%
2011	321	321	270	29	22	-	93.1%
2010	305	305	242	26	37	-	87.9%
2009	320	320	199	13	108	-	66.3%
2008	335	335	227	76	32	-	90.4%
2007	276	276	209	40	27	-	90.2%
2006	281	281	183	65	33	-	88.3%
2005	224	224	205	12	7	-	96.9%
2004	112	112	97	5	10	-	91.1%
2003	95	95	89	1	5	-	94.7%
2002	36	36	21	15	-	-	100.0%

[표 3-4-3] 2023년 피권고기관별<sup>66)</sup> 진정사건 권고수용현황

(단위 : 건, %)

구 분	피권고 기관수	권고 수용 여부				검토중	권고수용률 (A+B)/C
		소계(C)	수용(A)	일부수용(B)	불수용		
합 계	513	247	187	30	30	266	87.9%
검찰	-	-	-	-	-	-	-
경찰	51	41	36	3	2	10	95.1%
국가정보원	-	-	-	-	-	-	-
군	20	13	11	2	0	7	100.0%
중앙행정기관	63	40	24	9	7	23	82.1%
사법기관	2	2	1	1	-	-	100.0%
기타국가기관	2	1	1	-	-	1	100.0%
지방자치단체	36	22	21	1	-	14	100.0%
공공기관	26	12	9	2	1	14	91.7%
교육기관	210	74	46	10	18	136	75.7%
교정시설	40	17	17	-	-	23	100.0%
다수인보호시설	30	11	10	-	1	19	90.9%
출입국관리기관	4	2	2	-	-	2	100.0%
의료기관	5	3	3	-	-	2	100.0%
비영리법인 및 단체	4	3	3	-	-	1	100.0%
기업 등 영리단체	10	3	2	1	-	7	100.0%
개인 및 개인사업자	6	1	1	-	-	5	100.0%
기타	4	1	-	1	1	2	50.0%

66) 진정사건 1건별 권고 수용 현황이 아닌 피권고기관별 수용 현황이다. 진정사건 권고 1건에 피권고기관이 1개 이상인 경우를 감안하여 피권고기관별 수용 현황을 파악한 통계이다.

## 1) 인권침해 진정 권고수용현황

[표 3-4-4] 인권침해 진정사건 권고수용현황

(단위 : 건, %)

구 분	권고건수	권고 수용 여부				검토중	권고수용률 (A+B)/C
		소계 (C)	수용 (A)	일부수용 (B)	불수용		
합 계	4,349	4,062	3,284	507	271	287	93.3%
2023	485	246	156	61	29	239	88.2%
2022	407	394	299	66	29	13	92.6%
2021	343	308	243	35	30	35	90.3%
2020	304	304	273	21	10	-	96.7%
2019	246	246	213	21	12	-	95.1%
2018	209	209	156	41	12	-	94.3%
2017	209	209	191	14	4	-	98.1%
2016	179	179	173	5	1	-	99.4%
2015	133	133	128	5	-	-	100.0%
2014	78	78	70	7	1	-	98.7%
2013	115	115	103	7	5	-	95.7%
2012	157	157	121	28	8	-	94.9%
2011	134	134	121	3	10	-	92.5%
2010	202	202	185	10	7	-	96.5%
2009	242	242	156	10	76	-	68.6%
2008	245	245	168	64	13	-	94.7%
2007	163	163	132	26	5	-	96.9%
2006	166	166	105	53	8	-	95.2%
2005	163	163	147	12	4	-	97.5%
2004	81	81	74	3	4	-	95.1%
2003	62	62	59	-	3	-	95.2%
2002	26	26	11	15	-	-	100.0%
2001	-	-	-	-	-	-	-

[표 3-4-5] 2023년 피권고기관별 인권침해 진정사건 권고수용현황

(단위 : 건, %)

구 분	피권고 기관수	권고 수용 여부				검토중	권고수용률 (A+B)/C
		소계(C)	수용(A)	일부수용(B)	불수용		
합 계	414	190	142	23	25	224	86.8%
검찰	0	0	0	0	0	0	-
경찰	50	40	35	3	2	10	95.0%
국가정보원	0	0	0	0	0	0	-
군	17	10	9	1	0	7	100.0%
중앙행정기관	52	32	20	8	4	20	87.5%
사법기관	2	2	1	1	0	0	100.0%
기타국가기관	1	1	1	0	0	0	100.0%
지방자치단체	21	13	13	0	0	8	100.0%
공공기관	16	9	7	1	1	7	88.9%
교육기관	180	53	27	9	17	127	67.9%
교정시설	40	17	17	0	0	23	100.0%
다수인보호시설	29	10	9	0	1	19	90.0%
출입국관리기관	4	2	2	0	0	2	100.0%
의료기관	1	1	1	0	0	0	100.0%
비영리법인 및 단체	1	0	0	0	0	1	-
기업 등 영리단체	0	0	0	0	0	0	-
개인 및 개인사업자	0	0	0	0	0	0	-

## 2) 차별행위 진정 권고수용현황

[표 3-4-6] 차별행위 진정사건 권고수용현황

(단위 : 건, %)

구 분	권고건수	권고 수용 여부				검토종	권고수용률 (A+B)/C
		소계 (C)	수용 (A)	일부수용 (B)	불수용		
합 계	2,696	2,553	1,673	560	320	143	87.5
2023	79	38	31	3	4	41	89.5%
2022	196	141	90	25	26	55	81.6
2021	161	114	81	13	20	47	82.5
2020	279	279	94	158	27	-	90.3
2019	248	248	177	57	14	-	94.4
2018	338	338	314	6	18	-	94.7
2017	148	148	76	53	19	-	87.2
2016	70	70	46	7	17	-	75.7
2015	40	40	38	2	-	-	100.0
2014	64	64	47	8	9	-	85.9
2013	102	102	57	42	3	-	97.1
2012	172	172	56	102	14	-	91.9
2011	187	187	149	26	12	-	93.6
2010	103	103	57	16	30	-	70.9
2009	78	78	43	3	32	-	59.0
2008	90	90	59	12	19	-	78.9
2007	112	112	77	14	21	-	81.3
2006	115	115	78	12	25	-	78.3
2005	55	55	53	-	2	-	96.4
2004	21	21	15	-	6	-	71.4
2003	30	30	27	1	2	-	93.3
2002	8	8	8	-	-	-	100.0
2001	-	-	-	-	-	-	-

[표 3-4-7] 2023년 피권고기관별 차별행위 진정사건 권고수용현황

(단위 : 건, %)

구 분	피권고 기관수	권고 수용 여부				검토중	권고수용률 (A+B)/C
		소계(C)	수용(A)	일부수용(B)	불수용		
합 계	86	44	36	4	4	42	90.9%
경찰	1	1	1	0	0	0	100.0%
군	2	2	2	0	0	0	100.0%
중앙행정기관	10	7	4	0	3	3	57.1%
기타국가기관	1	0	0	0	0	1	-
지방자치단체	14	8	7	1	0	6	100.0%
공공기관	10	3	2	1	0	7	100.0%
교육기관	21	12	12	0	0	9	100.0%
의료기관	4	2	2	0	0	2	100.0%
비영리법인 및 단체	3	3	3	0	0	0	100.0%
기업 등 영리단체	10	3	2	1	0	7	100.0%
개인 및 개인사업자	6	1	1	0	0	5	100.0%
기타	4	1	0	1	1	2	50.0%



### 3) 기타 진정 권고수용현황

[표 3-4-8] 기타 진정사건 권고수용현황

(단위 : 건, %)

구 분	권고건수	권고 수용 여부				검토중	권고수용률 (A+B)/C
		소개(C)	수용(A)	일부수용(B)	불수용		
합 계	22	22	18	2	2	0	90.9
2023	-	-	-	-	-	-	-
2022	-	-	-	-	-	-	-
2021	-	-	-	-	-	-	-
2020	-	-	-	-	-	-	-
2019	-	-	-	-	-	-	-
2018	-	-	-	-	-	-	-
2017	-	-	-	-	-	-	-
2016	-	-	-	-	-	-	-
2015	-	-	-	-	-	-	-
2014	-	-	-	-	-	-	-
2013	-	-	-	-	-	-	-
2012	-	-	-	-	-	-	-
2011	-	-	-	-	-	-	-
2010	-	-	-	-	-	-	-
2009	-	-	-	-	-	-	-
2008	-	-	-	-	-	-	-
2007	1	1	-	-	1	-	-
2006	-	-	-	-	-	-	-
2005	6	6	5	-	1	-	83.3
2004	10	10	8	2	-	-	100.0
2003	3	3	3	-	-	-	100.0
2002	2	2	2	-	-	-	100.0
2001	-	-	-	-	-	-	-

### 3. 긴급구제<sup>67)</sup>

[표 3-4-9] 긴급구제 결정 및 결정 내용

(단위 : 건)

구 분	상정건수	처리결과		계	긴급구제 결정 내용						
		긴급구제 부결	긴급구제 결정 <sup>68)</sup>		법 제48조제1항 <sup>69)</sup>						법 제48조 2항 <sup>70)</sup>
					제1호	제2호	제3호	제4호	제5호	제6호	
합 계	84	48	36	36	7	-	3	9	2	14	1
2023	1	1	-	-	-	-	-	-	-	-	-
2022	2	-	2	2	-	-	-	1	-	1	-
2021	4	3	1	1	-	-	1	-	-	-	-
2020	20	7	13	13	-	-	1	2	-	10	-
2019	6	5	1	1	-	-	-	-	-	1	-
2018	3	-	3	3	-	-	-	2	-	1	-
2017	1	-	1	1	-	-	1	-	-	-	-
2016	-	-	-	-	-	-	-	-	-	-	-
2015	2	2	-	-	-	-	-	-	-	-	-
2014	2	2	-	-	-	-	-	-	-	-	-
2013	3	2	1	1	-	-	-	1	-	-	-
2012	2	1	1	1	-	-	-	-	-	1	-
2011	2	2	-	-	-	-	-	-	-	-	-
2010	6	5	1	1	1	-	-	-	-	-	-
2009	6	3	3	3	1	-	-	1	1	-	-
2008	7	4	3	3	-	-	-	1	1	-	1
2007	7	7	-	-	-	-	-	-	-	-	-
2006	3	2	1	1	-	-	-	1	-	-	-
2005	1	-	1	1	1	-	-	-	-	-	-
2004	1	1	-	-	-	-	-	-	-	-	-
2003	2	-	2	2	2	-	-	-	-	-	-
2002	3	1	2	2	2	-	-	-	-	-	-

※ 위 통계는 전체 긴급구제 안전 상정 및 처리 관련 통계이며, 2013. 4. 4. 긴급구제 처리 절차 상임위 보고에 따라 2013. 6. 1.부터 긴급구제 사건을 진정사건에서 분리하여 별도 사건으로 처리하고 있는바, [표 3-4-10]이 별도 분리하여 처리한 긴급구제 신청사건 접수 및 처리 관련 통계임

- 67) 법 제48조에 따라 위원회는 진정을 접수한 후 조사대상에 해당하는 인권침해나 차별행위가 계속되고 있다는 상당한 개연성이 있고, 이를 방지할 경우 회복하기 어려운 피해가 발생할 우려가 있다고 인정하면 긴급구제 조치를 할 수 있다.
- 68) [표 3-2-1-1] 진정 처리결과 현황의 긴급구제 건수와 8건이 차이 나는 이유는 긴급구제 조치 권고 이후 진정사건을 종결하지 아니하고, 조사를 진행하여 이에 대한 처리결과를 긴급구제 조치 권고 대신 대표 결과로 다시 등록한 4건(2006년 1건(44조 권고), 2008년 1건(각하), 2009년 2건(44조 권고)]과 긴급구제 처리 절차와 기준(2013.6.1. 시행)에 따라 긴급구제 사건번호를 진정과 별도로 부여한 4건이 있기 때문이다.
- 69) 제48조(긴급구제 조치의 권고) ① 위원회는 진정을 접수한 후 조사대상 인권침해나 차별행위가 계속되고 있다는 상당한 개연성이 있고, 이를 방지할 경우 회복하기 어려운 피해가 발생할 우려가 있다고 인정하면 그 진정에 대한 결정 이전에 진정인이나 피해자의 신청에 의하여 또는 직권으로 피진정인, 그 소속기관등의 장에게 다음 각 호의 어느 하나의 조치를 하도록 권고할 수 있다.
1. 의료, 급식, 의복 등의 제공
  2. 장소, 시설, 자료 등에 대한 현장조사 및 감정 또는 다른 기관이 하는 검증 및 감정에 대한 참여
  3. 시설수용자의 구금 또는 수용 장소의 변경
  4. 인권침해나 차별행위의 중지
  5. 인권침해나 차별행위를 하고 있다고 판단되는 공무원 등을 그 직무에서 배제하는 조치
  6. 그 밖에 피해자의 생명, 신체의 안전을 위하여 필요한 사항
- 70) 제48조(긴급구제 조치의 권고) ② 위원회는 필요하다고 인정하면 당사자 또는 관계인 등의 생명과 신체의 안전, 명예의 보호, 증거의 확보 또는 증거 인멸의 방지를 위하여 필요한 조치를 하거나 관계인 및 그 소속기관등의 장에게 그 조치를 권고할 수 있다.

[표 3-4-10] 긴급구제 신청사건 접수 및 처리

(단위 : 건)

구 분	접수	종결	미상정						상정		
			계	미상정 조사중 해결 <sup>71)</sup>	긴급구제 요건 불비	합의종결	조사중 해결(각하)	각하	계	긴급구제 권고 부결	긴급구제 권고 결정
합 계	126	126	97	25	61	4	4	3	29	18	11
2023	24	24	23	8	15	-	-	-	1	1	-
2022	16	16	14	-	14	-	-	-	2	-	2
2021	30	35	31	6	25	-	-	-	4	3	1
2020	33	28	18	11	7	-	-	-	10	5	5
2019	5	5	1	-	-	-	1	-	4	4	-
2018	2	2	-	-	-	-	-	-	2	-	2
2017	-	-	-	-	-	-	-	-	-	-	-
2016	-	-	-	-	-	-	-	-	-	-	-
2015	3	4	2	-	-	1	1	-	2	2	-
2014	5	5	3	-	-	1	1	1	2	2	-
2013	8	7	5	-	-	2	1	2	2	1	1

71) 2020. 8. 1. 상임위원회에서 결정한 긴급구제 사건 처리 지침에 따라 긴급구제번호가 발급된 사건이 기초조사 및 현장조사 결과 긴급구제 요건이 미비된 경우(요건불비)나 현장조사에 따라 긴급구제 사안이 해소된 경우(미상정 조사중해결) 상임위원회에 안건 상정을 하지 않고 종결 처리하고 있음

#### 4. 권고이행계획 회신현황

[표 3-4-11] 연도별 진정사건 권고이행계획 90일 이내 회신현황

(단위 : 건, %)

구 분	파권고 기관수(A)	검토중 (90일내)(B)	회신		미회신	90일 이내 회신율 <sup>72)</sup>
			90일 이내(C)	90일 초과		
합 계	4,704	356	3,044	1,256	48	70.0
2023	513	243	224	31	15	83.0
2022	541	113	327	88	13	76.4
2021	516	-	342	163	11	66.3
2020	529	-	340	189	-	64.3
2019	429	-	249	172	8	58.0
2018	329	-	215	114	-	65.3
2017	380	-	244	135	1	64.2
2016	371	-	259	112	-	69.8
2015	287	-	221	66	-	77.0
2014	239	-	178	61	-	74.5
2013	280	-	216	64	-	77.1
2012	290	-	229	61	-	79.0

72) 90일 이내 회신율 =  $\left( \frac{90\text{일이내 회신건수}}{\text{파권고기관수} - \text{검토중}(90\text{일내})\text{건수}} \right) \times 100$

# 제5절 직권 및 방문조사

## 1. 직권조사<sup>73)</sup>

[표 3-5-1] 직권조사 결정 및 처리 현황

(단위 : 건)

구 분	결정 건수	종결 건수	인용							미인용		
			소계	수사 의뢰	권고	고발	징계 권고	합의 종결	의견 표명	소계	기각	직권조사중 종결
합 계	306	294	223	6	172	32	9	1	3	71	7	64
2023	15	6	6	-	5	1	-	-	-	-	-	-
2022	7	7	7	-	6	1	-	-	-	-	-	-
2021	7	10	9	-	8	-	1	-	-	1	-	1
2020	8	6	6	1	5	-	-	-	-	-	-	-
2019	9	9	7	-	4	1	1	-	1	2	-	2
2018	8	11	11	-	8	1	1	-	1	-	-	-
2017	10	7	7	1	5	1	-	-	-	-	-	-
2016	11	12	12	-	5	6	1	-	-	-	-	-
2015	9	15	14	1	13	-	-	-	-	1	-	1
2014	14	5	5	-	3	2	-	-	-	-	-	-
2013	11	13	13	-	7	5	-	-	1	-	-	-
2012	14	15	11	1	7	3	-	-	-	4	-	4
2011	16	18	13	1	9	2	1	-	-	5	-	5
2010	10	3	3	-	2	1	-	-	-	-	-	-
2009	3	5	5	-	3	2	-	-	-	-	-	-
2008	17	18	14	-	12	-	2	-	-	4	-	4
2007	5	6	5	-	5	-	-	-	-	1	-	1
2006	9	83	37	-	31	3	1	-	-	48	7	41
2005	84	41	37	-	33	3	-	1	-	4	-	4
2004	37	3	2	1	-	-	1	-	-	1	-	1
2003	-	-	-	-	-	-	-	-	-	-	-	-
2002	2	1	1	-	1	-	-	-	-	-	-	-
2001	-	-	-	-	-	-	-	-	-	-	-	-

73) 법 제30조에 따라 위원회는 진정이 없는 경우에도 인권침해나 차별행위가 있다고 믿을 만한 상당한 근거가 있고, 그 내용이 중대하다고 인정할 때에는 직권으로 이를 조사할 수 있다.

[표 3-5-2] 직권조사 권고수용현황

(단위 : 건, %)

구 분	권고건수	권고 수용 여부				검토중	권고수용률 (A+B)/C
		소개(C)	수용(A)	일부수용(B)	불수용		
합 계	183	182	101	76	5	1	97.3%
2023	4	4	2	2	-	-	100.0%
2022	7	6	2	4	-	1	100.0%
2021	9	9	7	1	1	-	88.9%
2020	6	6	2	4	-	-	100.0%
2019	6	6	2	4	-	-	100.0%
2018	9	9	7	2	-	-	100.0%
2017	5	5	2	2	1	-	80.0%
2016	6	6	6	-	-	-	100.0%
2015	13	13	5	8	-	-	100.0%
2014	3	3	2	1	-	-	100.0%
2013	7	7	4	3	-	-	100.0%
2012	7	7	5	2	-	-	100.0%
2011	10	10	9	1	-	-	100.0%
2010	2	2	2	-	-	-	100.0%
2009	3	3	2	1	-	-	100.0%
2008	14	14	10	3	1	-	92.9%
2007	5	5	0	4	1	-	80.0%
2006	32	32	29	2	1	-	96.9%
2005	33	33	1	32	-	-	100.0%
2004	1	1	1	-	-	-	100.0%
2003	-	-	-	-	-	-	-
2002	1	1	1	-	-	-	100.0%
2001	-	-	-	-	-	-	-

[표 3-5-3] 2023년 피권고기관별 직권조사 권고수용현황

(단위 : 건, %)

구 분	피권고 기관수	권고 수용 여부				검토종	권고수용률 (A+B)/C
		소계(C)	수용(A)	일부수용(B)	불수용		
합 계	13	11	9	1	1	2	90.9
군	1	-	-	-	-	1	-
중앙행정기관	1	-	-	-	-	1	-
지방자치단체	1	1	1	-	-	-	100
교육기관	9	9	7	1	1	-	88.9
다수인보호시설	1	1	1	-	-	-	100

## 1) 인권침해 직권조사

[표 3-5-4] 인권침해 직권조사 결정 및 처리 현황

(단위 : 건)

구 분	결정 건수	종결 건수	인용							미인용		
			소계	수사 의뢰	권고	고발	징계 권고	합의 종결	의견 표명	소계	기각	직권조사종결
합 계	165	163	154	4	120	22	7		1	9	-	9
2023	4	4	4	-	3	1	-	-	-	-	-	-
2022	6	7	7	-	6	1	-	-	-	-	-	-
2021	7	8	7	-	6	-	1	-	-	1	-	1
2020	5	4	4	1	3	-	-	-	-	-	-	-
2019	7	7	5	-	2	1	1	-	1	2	-	2
2018	6	9	9	-	8	-	1	-	-	-	-	-
2017	9	7	7	1	5	1	-	-	-	-	-	-
2016	10	9	9	-	2	6	1	-	-	-	-	-
2015	6	12	12	1	11	-	-	-	-	-	-	-
2014	10	2	2	-	1	1	-	-	-	-	-	-
2013	5	7	7	-	5	2	-	-	-	-	-	-
2012	9	8	6	-	6	-	-	-	-	2	-	2
2011	7	7	7	-	6	-	1	-	-	-	-	-
2010	3	1	1	-	-	1	-	-	-	-	-	-
2009	2	4	4	-	2	2	-	-	-	-	-	-
2008	13	11	11	-	10	-	1	-	-	-	-	-
2007	1	4	4	-	4	-	-	-	-	-	-	-
2006	6	14	10	-	7	3	-	-	-	4	-	4
2005	12	36	36	-	33	3	-	-	-	-	-	-
2004	37	2	2	1	-	-	1	-	-	-	-	-
2003	-	-	-	-	-	-	-	-	-	-	-	-
2002	-	-	-	-	-	-	-	-	-	-	-	-
2001	-	-	-	-	-	-	-	-	-	-	-	-



[표 3-5-5] 인권침해 직권조사 권고수용현황

(단위 : 건, %)

구 분	권고건수	권고 수용 여부				검토종	권고수용률 (A+B)/C
		소계(C)	수용(A)	일부수용(B)	불수용		
합 계	130	129	60	67	2	1	98.4%
2023	3	3	2	1	-	-	100.0%
2022	7	6	2	4	-	1	100.0%
2021	7	7	5	1	1	-	85.7%
2020	4	4	2	2	-	-	100.0%
2019	4	4	1	3	-	-	100.0%
2018	9	9	7	2	-	-	100.0%
2017	5	5	2	2	1	-	80.0%
2016	3	3	3	-	-	-	100.0%
2015	11	11	4	7	-	-	100.0%
2014	1	1	1	-	-	-	100.0%
2013	5	5	3	2	-	-	100.0%
2012	6	6	4	2	-	-	100.0%
2011	7	7	7	-	-	-	100.0%
2010	-	-	-	-	-	-	-
2009	2	2	1	1	-	-	100.0%
2008	11	11	8	3	-	-	100.0%
2007	4	4	-	4	-	-	100.0%
2006	7	7	6	1	-	-	100.0%
2005	33	33	1	32	-	-	100.0%
2004	1	1	1	-	-	-	100.0%
2003	-	-	-	-	-	-	-
2002	-	-	-	-	-	-	-
2001	-	-	-	-	-	-	-

[표 3-5-6] 2023년 피권고기관별 인권침해 직권조사 권고수용현황

(단위 : 건, %)

구 분	피권고 기관수	권고 수용 여부				검토중	권고수용률 (A+B)/C
		소계(C)	수용(A)	일부수용(B)	불수용		
합 계	4	4	2	2	-	-	100.0
중앙행정기관	1	1	-	1	-	-	100.0
군	1	1	-	1	-	-	100.0
지방자치단체	1	1	1	-	-	-	100.0
다수인보호시설	1	1	1	-	-	-	100.0

## 2) 차별행위 직권조사

[표 3-5-7] 차별행위 직권조사 결정 및 처리 현황

(단위 : 건)

구 분	결정 건수	종결 건수	인용							미인용		
			소계	수사 의뢰	권고	고발	징계 권고	합의 종결	의견 표명	소계	기각	직권조사종 종결
합 계	141	131	69	2	52	10	2	1	2	62	7	55
2023	11	2	2	-	2	-	-	-	-	-	-	-
2022	1	-	-	-	-	-	-	-	-	-	-	-
2021	-	2	2	-	2	-	-	-	-	-	-	-
2020	3	2	2	-	2	-	-	-	-	-	-	-
2019	2	2	2	-	2	-	-	-	-	-	-	-
2018	2	2	2	-	-	1	-	-	1	-	-	-
2017	1	-	-	-	-	-	-	-	-	-	-	-
2016	1	3	3	-	3	-	-	-	-	-	-	-
2015	3	3	2	-	2	-	-	-	-	1	-	1
2014	4	3	3	-	2	1	-	-	-	-	-	-
2013	6	6	6	-	2	3	-	-	1	-	-	-
2012	5	7	5	1	1	3	-	-	-	2	-	2
2011	9	11	6	1	3	2	-	-	-	5	-	5
2010	7	2	2	-	2	-	-	-	-	-	-	-
2009	1	1	1	-	1	-	-	-	-	-	-	-
2008	4	7	3	-	2	-	1	-	-	4	-	4
2007	4	2	1	-	1	-	-	-	-	1	-	1
2006	3	69	27	-	24	-	1	-	-	44	7	37
2005	72	5	1	-	-	-	-	1	-	4	-	4
2004	-	1	-	-	-	-	-	-	-	1	-	1
2003	-	-	-	-	-	-	-	-	-	-	-	-
2002	2	1	1	-	1	-	-	-	-	-	-	-
2001	-	-	-	-	-	-	-	-	-	-	-	-

[표 3-5-8] 차별행위 직권조사 권고수용현황

(단위 : 건, %)

구 분	권고건수	권고 수용 여부				검토중	권고수용률 (A+B)/C
		소계(C)	수용(A)	일부수용(B)	불수용		
합 계	53	53	41	9	3	-	94.3%
2023	1	1	-	1	-	-	100.0%
2022	-	-	-	-	-	-	-
2021	2	2	2	-	-	-	100.0%
2020	2	2	0	2	-	-	100.0%
2019	2	2	1	1	-	-	100.0%
2018	-	-	-	-	-	-	-
2017	-	-	-	-	-	-	-
2016	3	3	3	-	-	-	100.0%
2015	2	2	1	1	-	-	100.0%
2014	2	2	1	1	-	-	100.0%
2013	2	2	1	1	-	-	100.0%
2012	1	1	1	-	-	-	100.0%
2011	3	3	2	1	-	-	100.0%
2010	2	2	2	-	-	-	100.0%
2009	1	1	1	-	-	-	100.0%
2008	3	3	2	-	1	-	66.7%
2007	1	1	-	-	1	-	0.0%
2006	25	25	23	1	1	-	96.0%
2005	-	-	-	-	-	-	-
2004	-	-	-	-	-	-	-
2003	-	-	-	-	-	-	-
2002	1	1	1	-	-	-	100.0%
2001	-	-	-	-	-	-	-

[표 3-5-9] 2023년 피권고기관별 차별행위 직권조사 권고수용현황

(단위 : 건, %)

구 분	피권고 기관수	권고 수용 여부				검토중	권고수용률 (A+B)/C
		소계(C)	수용(A)	일부수용(B)	불수용		
합 계	9	9	7	1	1	-	88.9

## 2. 방문조사<sup>74)</sup>

[표 3-5-10] 방문조사 결정 및 처리 현황

(단위 : 건)

구 분	결정 건수	종결 건수	처리결과				
			권고	의견표명	방문조사종결	직권조사의결	수사의뢰
합 계	122	116	67	7	41	-	1
2023	9	9	7	-	2	-	-
2022	7	7	7	-	-	-	-
2021	7	7	6	-	1	-	-
2020	7	5	3	-	2	-	-
2019	9	11	6	-	5	-	-
2018	8	3	2	-	1	-	-
2017	9	9	4	2	3	-	-
2016	8	12	8	2	2	-	-
2015	8	4	1	1	2	-	-
2014	5	6	4	-	2	-	-
2013	5	4	2	-	2	-	-
2012	5	6	4	-	2	-	-
2011	7	5	4	-	-	-	1
2010	4	6	3	-	3	-	-
2009	8	9	4	2	3	-	-
2008	6	3	1	-	2	-	-
2007	5	5	1	-	4	-	-
2006	3	3	-	-	3	-	-
2005	2	2	-	-	2	-	-

74) 법 제24조에 따라 위원회는 필요하다고 인정하면 상임위원회, 소위원회의 의결로써 구급·보호시설을 방문하여 조사할 수 있다.

[표 3-5-11] 방문조사 권고수용현황

(단위 : 건, %)

구 분	권고건수	권고 수용 여부				검토중	권고수용률 (A+B)/C
		소계(C)	수용(A)	일부수용(B)	불수용		
합 계	67	63	38	24	1	4	98.4
2023	7	6	4	2	-	1	100.0
2022	7	4	2	2	-	3	100.0
2021	6	6	4	2	-	-	100.0
2020	3	3	1	2	-	-	100.0
2019	6	6	2	4	-	-	100.0
2018	2	2	-	1	1	-	50.0
2017	4	4	3	1	-	-	100.0
2016	8	8	6	2	-	-	100.0
2015	1	1	1	-	-	-	100.0
2014	4	4	3	1	-	-	100.0
2013	2	2	2	-	-	-	100.0
2012	4	4	2	2	-	-	100.0
2011	4	4	3	1	-	-	100.0
2010	3	3	1	2	-	-	100.0
2009	4	4	3	1	-	-	100.0
2008	1	1	-	1	-	-	100.0
2007	1	1	1	-	-	-	100.0

[표 3-5-12] 2023년 피권고기관별 방문조사 권고수용현황

(단위 : 건, %)

구 분	피권고 기관수	권고 수용 여부				검토중	권고수용률 (A+B)/C
		소계 (C)	수용 (A)	일부수용 (B)	불수용		
합 계	8	8	4	3	-	1	100.0
법무부	2	2	-	2	-	-	100.0
대검찰청	1	1	-	1	-	-	100.0
경찰청	2	2	2	-	-	-	100.0
보건복지부	1	1	-	-	-	1	-
육군본부	1	1	1	-	-	-	100.0
해군본부	1	1	1	-	-	-	100.0

[표 3-5-13] 구금·보호시설별 방문조사 현황

(단위 : 건, 개소)

구 분	결정 건수	방문조사 대상 시설수					
		합계	교도소 등	경찰서 유치장 등	군 부대 등	외국인 보호시설	다수인 보호시설
합 계	120	806	125	87	56	70	468
2023	7	86	6	13	4	3	60
2022	7	77	6	8	2	3	58
2021	7	50	10	4	6	5	25
2020	7	64	10	-	6	5	43
2019	9	74	5	6	6	5	52
2018	8	69	17	-	-	3	49
2017	9	80	8	6	6	6	54
2016	8	37	4	7	9	2	15
2015	8	24	6	-	1	3	14
2014	5	27	1	10	-	3	13
2013	5	35	-	-	8	5	22
2012	5	18	4	6	-	3	5
2011	7	14	4	-	2	3	5
2010	4	38	13	18	-	4	3
2009	8	23	3	3	1	4	12
2008	6	23	6	2	2	4	9
2007	5	27	10	2	3	9	3
2006	3	27	10	2	-	-	15
2005	2	13	2	-	-	-	11

[표 3-5-14] 다수인보호시설<sup>75)</sup>별 방문조사 현황

(단위 : 개소)

구 분	시설수	아동 복지시설	장애인 복지시설	정신건강 증진시설	노숙인 복지시설	노인 복지시설	성매매피해자 등 지원시설	갱생 보호시설	한부모가족 복지시설
합 계	468	57	39	204	45	79	2	22	20
2023	60	-	-	40	-	10	-	-	10
2022	58	-	-	40	-	8	-	-	10
2021	25	-	-	14	2	-	-	9	-
2020	43	10	10	14	9	-	-	-	-
2019	52	12	11	9	10	10	-	-	-
2018	49	-	15	15	-	12	-	7	-
2017	54	7	-	18	14	15	-	-	-
2016	15	3	-	3	4	5	-	-	-
2015	14	-	-	11	-	3	-	-	-
2014	13	5	-	8	-	-	-	-	-
2013	22	11	-	11	-	-	-	-	-
2012	5	-	-	5	-	-	-	-	-
2011	5	-	1	1	-	3	-	-	-
2010	3	-	-	-	-	3	-	-	-
2009	12	-	-	3	-	3	-	6	-
2008	9	2	-	7	-	-	-	-	-
2007	3	-	-	-	3	-	-	-	-
2006	15	5	-	5	-	5	-	-	-
2005	11	2	2	-	3	2	2	-	-

75) 「국가인권위원회법 시행령」 제2조(다수인 보호시설) 「국가인권위원회법」(이하 “법” 이라 한다) 제2조제2호마목에서 “대통령령으로 정하는 시설” 이란 다음 각 호의 시설을 말한다.

1. 아동복지시설: 「아동복지법」 제52조제1항제1호부터 제5호까지의 규정에 따른 아동양육시설·아동일시보호시설·아동 보호치료시설·공동생활가정 및 자립지원시설
2. 장애인복지시설: 「장애인복지법」 제58조제1항제1호에 따른 장애인 거주시설
3. 정신건강증진시설(구 정신보건시설): 「정신건강증진 및 정신질환자 복지서비스 지원에 관한 법률」 제3조제5호부터 제7호까지의 규정에 따른 정신의료기관(수용시설을 갖추고 있는 것만 해당한다), 정신요양시설 및 정신재활시설 <2017.5.30.개정>
4. 노숙인복지시설: 「노숙인 등의 복지 및 자립지원에 관한 법률」 제16조제1항제1호부터 제4호까지의 규정에 따른 노숙인일시보호시설·노숙인자활시설·노숙인재활시설 및 노숙인요양시설
5. 노인복지시설  
가. 노인주거복지시설: 「노인복지법」 제32조제1항제1호 및 제2호에 따른 양로시설 및 노인공동생활가정  
나. 노인요양복지시설: 「노인복지법」 제34조제1항제1호 및 제2호에 따른 노인요양시설 및 노인요양공동생활가정
6. 성매매피해자 등 지원시설: 「성매매방지 및 피해자보호 등에 관한 법률」 제5조제1항제1호부터 제3호까지의 규정에 따른 일반 지원시설, 청소년 지원시설 및 외국인여성 지원시설
7. 갱생보호시설: 「보호관찰 등에 관한 법률」 제67조에 따른 갱생보호사업의 허가를 받은 자가 갱생보호사업을 위하여 설치한 시설(수용시설을 갖추고 있는 것만 해당한다)
8. 한부모가족복지시설: 「한부모가족지원법」 제19조제1항제1호부터 제3호까지의 규정에 따른 모자가족복지시설·부자가족복지시설·미혼모자가족복지시설 중 기본생활지원을 제공하는 시설과 같은 항 제4호에 따른 일시지원복지시설



## 제4장 인권교육 및 협력

### 제1절 인권교육 및 협력의 이해

위원회는 모든 사람의 인권의식 향상과 인권문화 조성을 위하여 인권교육과 홍보활동을 하고 있다. 인권침해 및 차별행위에 대한 사후구제도 중요하지만 인권의식 및 인권감수성을 제고해 인권침해 및 차별행위를 사전에 예방하는 것이 더 중요하기 때문이다.

위원회는 법 제26조에 따라 학교 교육과정에서 인권에 관한 내용을 포함시키기 위하여 교육부장관과 협의할 수 있고, 인권교육과 인권에 관한 연구의 발전을 위하여 고등교육 기관의 장과 협의할 수 있으며, 공무원의 채용 및 승진시험, 연수 및 교육훈련 과정에 인권에 관한 내용을 포함시키기 위하여 국가기관 및 지방자치단체의 장과 협의할 수 있다.

또한 위원회는 출판, 문화 콘텐츠 개발 등의 다양한 방법을 통해 국민의 인권의식을 확산하고 인권에 관한 다양한 정보를 제공하기 위하여 노력하고 있다.

아울러 위원회는 인권의 옹호와 신장을 위하여 활동하는 단체 및 개인과의 협력을 강화하기 위해 노력하고 있으며, 인권관련 정보공유, 업무협력 및 인적교류 등을 위하여 국제기구 및 외국 인권기구와의 교류·협력을 추진하고 있다.

## 제2절 인권교육

### 1. 인권교육 현황

[표 4-1-1] 인권교육 실시 현황

(단위 : 회, 명)

구 분		합 계	교육과정	방문 프로그램	인권특강	사이버교육	플랫폼공동 활용교육
합 계	횟수	54,473	4,607	4,501	21,231	13,390	10,744
	인원	4,440,347	199,975	91,501	1,296,029	2,214,539	638,303
2023	횟수	6,554	175	360	1,278	2,747	1,994
	인원	762,132	5,245	5,277	53,829	584,760	113,021
2022	횟수	5,804	214	423	1,076	2,419	1,672
	인원	582,733	5,947	6,488	46,837	433,244	90,217
2021	횟수	4,607	257	322	1,012	1,677	1,339
	인원	351,463	6,279	4,332	33,669	205,738	101,445
2020	횟수	3,443	150	163	733	1,131	1,266
	인원	362,459	5,011	2,700	29,846	220,392	104,510
2019	횟수	6,282	330	556	2,699	1,363	1,334
	인원	445,807	12,527	10,694	107,372	261,505	53,709
2018	횟수	5,189	427	484	2,116	1,133	1,029
	인원	343,627	19,957	8,542	106,189	165,248	43,691
2017	횟수	4,447	494	533	1,968	915	537
	인원	249,428	28,916	10,974	101,482	79,799	28,257
2016	횟수	4,247	734	380	1,760	828	545
	인원	242,147	33,953	5,930	96,302	71,434	34,528
2015	횟수	2,797	438	239	1,479	353	288
	인원	161,432	18,468	9,194	83,025	34,635	16,110
2014	횟수	2,503	334	206	1,506	288	169
	인원	180,558	14,325	4,926	110,080	34,744	16,483
2013	횟수	2,011	245	159	1,280	150	177
	인원	180,323	11,382	4,588	112,956	39,654	11,743
2012	횟수	1,456	214	119	858	109	156
	인원	140,867	10,456	2,204	90,727	21,550	15,930
2011	횟수	1,316	166	153	777	71	149
	인원	121,402	7,064	3,019	89,333	14,681	7,305
2010	횟수	1,137	177	88	739	65	68
	인원	90,917	6,518	1,726	71,297	10,538	838
2009	횟수	751	131	109	432	60	19
	인원	55,235	7,056	3,052	31,044	13,573	510
2008	횟수	828	45	66	684	31	2
	인원	63,264	2,643	1,972	46,249	12,394	6
2007	횟수	516	30	46	403	37	-
	인원	52,501	2,171	1,673	39,222	9,435	-
2006	횟수	192	20	38	122	12	-
	인원	15,394	1,197	1,029	12,195	973	-
2005	횟수	155	11	21	122	1	-
	인원	16,964	372	1,072	15,278	242	-
2004	횟수	89	6	23	60	-	-
	인원	7,161	180	1,224	5,757	-	-
2003	횟수	117	5	13	99	-	-
	인원	10,591	186	885	9,520	-	-
2002	횟수	32	4	-	28	-	-
	인원	3,942	122	-	3,820	-	-

## 2. 인권교육과정

[표 4-1-2] 교육과정 운영 현황

(단위 : 회, 명)

구 분	합 계		인권강사과정		인권 감수성 향상과정		의무교육 과정 <sup>76)</sup>		인권직무 과정		교육가 과정		인권 리더십 과정 <sup>77)</sup>		워크숍 등 <sup>78)</sup>	
	횟수	인원	횟수	인원	횟수	인원	횟수	인원	횟수	인원	횟수	인원	횟수	인원	횟수	인원
합 계	4,607	199,975	776	19,638	2,444	119,638	927	47,090	118	2,195	57	1,291	108	2,450	189	7,907
2023	175	5,245	40	1,483	35	737	45	1,985	17	301	8	164	30	575		
2022	214	5,947	46	1,564	48	992	52	2,044	32	636	9	194	27	517		
2021	257	6,279	64	1,558	53	895	48	1,992	32	524	24	568	36	742		
2020	150	5,011	52	919	36	374	6	2,237	25	500	16	365	15	616		
2019	330	12,527	35	864	176	6,241	119	5,422								
2018	427	19,957	83	1,572	134	6,750	210	11,635								
2017	494	28,916	92	2,675	270	20,543	132	5,698								
2016	734	33,953	142	3,632	417	21,400	175	8,921								-
2015	438	18,468	114	2,766	148	8,281	140	7,156								36
2014	334	14,325	28	601	287	13,393										19
2013	245	11,382	30	699	199	10,264										16
2012	214	10,456	10	183	184	9,813										20
2011	166	7,064	11	211	140	6,379										15
2010	177	6,518	8	202	153	5,592										16
2009	131	7,056	7	217	109	6,057										15
2008	45	2,643	8	269	16	692										21
2007	30	2,171	-	-	14	461										16
2006	20	1,197	-	-	13	406										7
2005	11	372	2	63	6	184										3
2004	6	180	-	-	5	150										1
2003	5	186	2	88	1	34										2
2002	4	122	2	72	-	-										2
2001	-	-	-	-	-	-										-

76) 정신건강시설(2009년), 노숙인시설(2012년)의 종사자 인권교육이 의무화됨에 따라 별도 분류

77) 국가인권위원회 인권교육 운영 규정(20.6.24. 개정)에 따라, 교육과정 운영현황을 현행화함

### 3. 인권특강

[표 4-1-3] 인권특강 현황

(단위 : 회, 명)

구 분	합 계		공공영역		학교영역		시민영역	
	횟수	인원	횟수	인원	횟수	인원	횟수	인원
합 계	21,231	1,296,029	5,041	415,766	10,691	645,652	5,499	234,611
2023	1,278	53,829	246	11,058	503	25,425	529	17,346
2022	1,076	46,837	224	12,402	478	23,823	374	10,612
2021	1,012	33,669	202	9,012	519	17,734	291	6,923
2020	733	29,846	176	7,024	330	14,379	227	8,443
2019	2,699	107,372	406	25,844	1,725	63,463	568	18,065
2018	2,116	106,189	385	41,681	1,180	44,841	551	19,667
2017	1,968	101,482	327	37,136	1,191	39,681	450	24,665
2016	1,760	96,302	254	28,793	888	42,401	618	25,108
2015	1,479	83,025	196	17,780	806	44,097	477	21,148
2014	1,506	110,080	279	27,958	801	52,196	426	29,926
2013	1,280	112,956	226	24,283	711	69,989	343	18,684
2012	858	90,727	61	2,815	698	84,715	99	3,197
2011	777	89,333	334	28,965	302	54,518	141	5,850
2010	739	71,297	394	34,031	251	33,414	94	3,852
2009	432	31,044	265	17,462	86	8,930	81	4,652
2008	684	46,249	520	30,772	59	7,110	105	8,367
2007	403	39,222	249	22,137	101	13,970	53	3,115
2006	122	12,195	40	7,017	38	2,710	44	2,468
2005	122	15,278	94	12,849	13	1,106	15	1,323
2004	60	5,757	44	3,887	5	750	11	1,120
2003	99	9,520	91	9,040	6	400	2	80
2002	28	3,820	28	3,820	-	-	-	-
2001	-	-	-	-	-	-	-	-

78) 2017년부터 '워크숍 등'을 별도 분류하지 않고, '인권강사과정' 또는 '인권감수성 향상과정'에 포함

[표 4-1-4] 지역별 인권특강 실시 현황

(단위 : 회, 명)

구 분	합 계		본부		인권사무소											
					부 산		광 주		대 구		대 전		강 원		제 주	
	횟수	인원	횟수	인원	횟수	인원	횟수	인원	횟수	인원	횟수	인원	횟수	인원	횟수	인원
합계	21,231	1,296,029	8,272	619,346	5,158	249,049	2,228	114,078	2,868	184,264	2,116	100,419	429	19,849	160	9,024
2023	1,278	53,829	458	24,292	444	16,483	109	3,735	70	2,189	122	4,681	39	909	36	1,540
2022	1,076	46,837	338	16,726	326	11,175	61	3,455	81	2,347	138	6,263	67	2,382	65	4,489
2021	1,012	33,669	275	11,632	398	10,783	63	2,010	97	2,986	113	3,302	29	1,068	37	1,888
2020	733	29,846	194	7,846	321	11,918	73	2,580	48	1,349	55	3,652	20	1,394	22	1,107
2019	2,699	107,372	698	32,600	689	22,676	258	12,041	263	12,016	617	21,417	174	6,622		
2018	2,116	106,189	611	38,544	506	21,453	217	9,038	336	12,654	358	18,388	88	6,112		
2017	1,968	101,482	636	29,358	481	23,578	220	12,720	304	17,094	315	17,370	12	1,362		
2016	1,760	96,302	629	30,784	369	20,826	146	7,022	337	18,995	279	18,675				
2015	1,479	83,025	627	38,475	331	19,832	180	7,353	229	11,085	112	6,280				
2014	1,506	110,080	499	34,830	373	26,637	238	12,712	389	35,510	7	391				
2013	1,280	112,956	530	52,602	262	17,254	165	9,968	323	33,132						
2012	858	90,727	538	64,756	111	9,676	106	9,219	103	7,076						
2011	777	89,333	414	55,565	120	10,128	121	7,248	122	16,392						
2010	739	71,297	478	55,627	115	6,201	84	5,085	62	4,384						
2009	432	31,044	210	15,439	117	9,690	64	3,501	41	2,414						
2008	684	46,249	412	31,467	137	6,818	84	4,110	51	3,854						
2007	403	39,222	294	32,233	58	3,921	39	2,281	12	787						
2006	122	12,195	122	12,195	-	-	-	-								
2005	122	15,278	122	15,278	-	-	-	-								
2004	60	5,757	60	5,757												
2003	99	9,520	99	9,520												
2002	28	3,820	28	3,820												
2001	-	-	-	-												

#### 4. 방문프로그램

[표 4-1-5] 방문프로그램 운영 현황

(단위 : 회, 명)

구 분	합 계		공공영역		학교영역		시민영역	
	횟수	인원	횟수	인원	횟수	인원	횟수	인원
합 계	4,501	91,501	574	13,838	2,349	50,887	1,578	26,776
2023	360	5,277	40	518	141	2,165	179	2,594
2022	423	6,488	24	324	185	3,290	214	2,874
2021	322	4,332	48	472	58	855	216	3,005
2020	163	2,700	24	295	34	474	105	1,931
2019	556	10,694	81	1,761	242	4,601	233	4,332
2018	484	8,542	92	2,195	230	3,672	162	2,675
2017	533	10,974	63	1,551	273	4,624	197	4,799
2016	380	5,930	19	383	284	4,473	77	1,074
2015	239	9,194	16	420	175	7,916	48	858
2014	206	4,926	1	5	169	4,178	36	743
2013	159	4,588	5	82	126	4,060	28	446
2012	119	2,204	4	99	102	1,905	13	200
2011	153	3,019	15	318	105	2,097	33	604
2010	88	1,726	25	612	55	982	8	132
2009	109	3,052	39	1,126	62	1,839	8	87
2008	66	1,972	28	854	35	1,077	3	41
2007	46	1,673	11	349	30	1,170	5	154
2006	38	1,029	11	319	20	568	7	142
2005	21	1,072	12	655	7	367	2	50
2004	23	1,224	8	800	12	399	3	25
2003	13	885	8	700	4	175	1	10
2002	-	-	-	-	-	-	-	-
2001	-	-	-	-	-	-	-	-

[표 4-1-6] 부서별 방문프로그램 운영 현황

(단위 : 회, 명)

구 분	합 계		본부		인권사무소											
					부 산		광 주		대 구		대 전		강 원		제 주	
	횟수	인원	횟수	인원	횟수	인원	횟수	인원	횟수	인원	횟수	인원	횟수	인원	횟수	인원
합 계	4,501	91,501	636	17,566	466	8,639	941	21,626	1,218	23,682	929	15,075	295	4,710	26	203
2023	360	5,277	-	-	23	463	46	863	100	1,337	133	1,785	56	820	2	9
2022	423	6,488	-	-	56	1,187	51	939	96	1,323	132	1,578	83	1,386	15	75
2021	322	4,332	-	-	19	371	69	1,189	65	888	113	1,195	51	639	5	50
2020	163	2,700	-	-	20	370	23	640	35	402	65	1,121	16	98	4	69
2019	556	10,694	-	-	47	883	126	2,944	147	2,379	157	2,919	79	1,569		
2018	484	8,542	3	45	86	1,730	96	1,655	138	2,064	151	2,850	10	198		
2017	533	10,974	49	893	62	1,354	124	3,421	159	2,476	139	2,830	-	-		
2016	380	5,930	80	1,529	36	500	73	1,132	161	2,352	30	417				
2015	239	9,194	30	657	25	335	50	1,150	125	6,672	9	380				
2014	206	4,926	25	759	29	401	54	1,881	98	1,885	-	-				
2013	159	4,588	26	821	32	486	36	1,624	65	1,657	-	-				
2012	119	2,204	32	674	6	153	76	1,323	5	54						
2011	153	3,019	62	1,292	11	271	70	1,345	10	111						
2010	88	1,726	50	1,083	8	103	25	507	5	33						
2009	109	3,052	77	1,981	6	32	22	1,013	4	26						
2008	66	1,972	61	1,949	-	-	-	-	5	23						
2007	46	1,673	46	1,673	-	-	-	-	-	-						
2006	38	1,029	38	1,029	-	-	-	-								
2005	21	1,072	21	1,072	-	-	-	-								
2004	23	1,224	23	1,224												
2003	13	885	13	885												
2002																
2001																

## 5. 사이버인권교육

[표 4-1-7] 대상별 사이버인권교육 실시 현황

(단위 : 명)

구 분	합 계	공직자	교사	시민
합 계	2,214,539	727,133	125,141	1,362,265
2023	584,760	174,566	1,034	409,160
2022	433,244	109,137	1,257	322,850
2021	205,738	46,958	1,892	156,888
2020	220,392	80,667	5,606	134,119
2019	261,505	56,140	5,663	199,702
2018	165,248	98,958	6,627	59,663
2017	79,799	33,738	2,348	43,713
2016	71,434	46,226	13,066	12,142
2015	34,635	9,022	12,194	13,419
2014	34,744	7,578	24,863	2,303
2013	39,654	9,944	24,372	5,338
2012	21,550	10,776	8,747	2,027
2011	14,681	8,511	6,139	31
2010	10,538	6,276	3,995	267
2009	13,573	5,592	7,338	643
2008	23,044	23,044	-	-



[표 4-1-8] 과정별 사이버인권교육 실시 현황

(단위 : 명)

구 분	합 계	경찰과 인권	군대와 인권	노인시설 에서의 노인과 인권	사회복지 와 인권	선생님을 위한 인권 플러스	성차별 예방	성희롱 예방	세계인권 선언	세계인권 선언(어린 이용)	유엔아동 권리협약 의 이해	이주민과 인권
합 계	2,214,539	2,453	8,291	127,159	73,145	48,170	67,077	142,029	34,169	1,735	38,851	6,964
2023	584,760	-	-	-	10,215	983	12	15	1,527	-	14,704	510
2022	433,244	-	-	-	9,425	1,009	1,613	27,009	7,290	321	7,596	609
2021	205,738	-	-	-	14,018	830	8,981	16,640	3,534	-	2,125	15
2020	220,392	-	-	-	16,093	1,476	3,820	17,281	9,219	890	6,066	2,063
2019	261,505	252	1,820	110,500	9,044	1,738	2,997	28,904	3,719	211	1,358	1,687
2018	165,248	293	1,254	11,413	10,238	1,665	2,760	19,039	7,279	205	1,457	321
2017	79,799	306	758	4,858	2,928	701	2,550	15,919	1,345	64	978	440
2016	71,434	1,560	2,310	353	1,184	2,343	4,219	8,102	210	44	4,503	1,237
2015	34,635	42	856	35	-	4,821	4,941	9,120	46	-	64	82
2014	34,744	-	1,293	-	-	13,293	7,615	-	-	-	-	-
2013	39,654	-	-	-	-	10,984	9,876	-	-	-	-	-
2012	21,550	-	-	-	-	3,524	5,327	-	-	-	-	-
2011	14,681	-	-	-	-	2,860	3,839	-	-	-	-	-
2010	10,538	-	-	-	-	1,943	2,849	-	-	-	-	-
2009	13,573	-	-	-	-	-	5,678	-	-	-	-	-
2008	23,044	-	-	-	-	-	-	-	-	-	-	-

(단위 : 명)

구 분	인권의 이해	인권의 이해 (심화)	장애인 차별예방	장애차별 금지법의 이해	장애차별 예방	정신 장애인과 인권	차별예방	학교폭력 예방 교육	행정과 인권	별별 이야기	인권경영의 이해
합 계	184,360	4,643	85,186	58,345	56,684	15,219	174,946	20,503	48,010	26	203,566
2023	2,598	-	-	70	-	-	135,040	46	-	-	59,145
2022	18,173	-	-	-	-	-	9,412	1,961	-	-	75,193
2021	31,155	-	88	1	-	-	3,029	616	987	-	19,520
2020	41,565	-	2,046	681	1,765	1,272	14,026	1,377	560	-	49,708
2019	29,306	-	27,877	13,869	188	3,971	1,557	2,336	20,113	-	-
2018	23,367	-	40,701	26,146	3,305	1,984	3,584	2,628	7,506	14	-
2017	12,220	-	14,474	6,099	1,855	6,135	1,667	1,658	4,844	-	-
2016	5,717	870	-	4,043	15,168	1,671	3,273	9,560	5,055	12	-
2015	5,596	343	-	1,380	4,383	186	1,610	321	809	-	-
2014	2,152	321	-	1,094	6,222	-	1,748	-	1,006	-	-
2013	3,499	612	-	2,320	8,407	-	-	-	2,350	-	-
2012	2,605	593	-	2,264	4,333	-	-	-	2,904	-	-
2011	1,910	581	-	378	3,237	-	-	-	1,876	-	-
2010	2,291	736	-	-	2,719	-	-	-	-	-	-
2009	2,206	587	-	-	5,102	-	-	-	-	-	-
2008	-	-	-	-	-	-	-	-	-	-	-

(단위 : 명)

구 분	신 행정과 인권	장애인 차별금지 법의 해설	인권공부 첫걸음	인권의 이해 (입문편)	인권의 이해(권리 구제편)	스포츠와 인권	기업과 인권	노인 인권의 이해	노인 인권의 이해 강좌	군인 인권의 이해	알기쉬운 인권상담
합 계	88,887	9,379	51,008	43,356	58,670	2,915	29,420	8,255	9,195	20,134	50,292
2023	2,810	1,448	36,149	19,093	38,015	-	42	3,212	2,805	1,720	10,515
2022	27,287	1,450	13,975	9,194	8,091	1,397	6,637	2,880	3,762	12,936	37,370
2021	12,197	2,684	884	15069	12,564	1,518	22,741	2,163	2,628	5,478	2,407
2020	46,593	3,797	-	-	-	-	-	-	-	-	-
2019	-	-	-	-	-	-	-	-	-	-	-
2018	-	-	-	-	-	-	-	-	-	-	-
2017	-	-	-	-	-	-	-	-	-	-	-
2016	-	-	-	-	-	-	-	-	-	-	-
2015	-	-	-	-	-	-	-	-	-	-	-
2014	-	-	-	-	-	-	-	-	-	-	-
2013	-	-	-	-	-	-	-	-	-	-	-
2012	-	-	-	-	-	-	-	-	-	-	-
2011	-	-	-	-	-	-	-	-	-	-	-
2010	-	-	-	-	-	-	-	-	-	-	-
2009	-	-	-	-	-	-	-	-	-	-	-
2008	-	-	-	-	-	-	-	-	-	-	-

(단위 : 명)

구 분	차별금지 이해_차별 금지법 왜 필요한가	표현의 자유와 차별 금지_ 차별금지법 왜 필요한가	코로나19 이후의 건강과 인권	OECD다국 적기업가이 드라인	혐오유감	사례로 보는 인권경영 <sup>79)</sup>	인권과 함께 하는 사회복지	인권위원이 풀어주는 인권의 이해	인권행정 ABC	인권경영 국내외 동향
합 계	36,679	16,936	61,026	63,558	16,484	116,411	12,050	3,971	31,514	42,551
2023	19,682	10,106	14,490	35,578	-	88,338	6,194	-	11,721	42,551
2022	13,674	4,851	37,578	26,967	7,910	28,073	5,848	3,967	19,786	-
2021	3,323	1,979	8,958	1,013	8,574	-	8	4	7	-
2020	-	-	-	-	-	-	-	-	-	-
2019	-	-	-	-	-	-	-	-	-	-
2018	-	-	-	-	-	-	-	-	-	-
2017	-	-	-	-	-	-	-	-	-	-
2016	-	-	-	-	-	-	-	-	-	-
2015	-	-	-	-	-	-	-	-	-	-
2014	-	-	-	-	-	-	-	-	-	-
2013	-	-	-	-	-	-	-	-	-	-
2012	-	-	-	-	-	-	-	-	-	-
2011	-	-	-	-	-	-	-	-	-	-
2010	-	-	-	-	-	-	-	-	-	-
2009	-	-	-	-	-	-	-	-	-	-
2008	-	-	-	-	-	-	-	-	-	-

79) '사례로 보는 인권경영', '인권과 함께 하는 사회복지', '인권위원이 풀어주는 인권의 이해', '인권행정 ABC' 과정은 2021년 12월 개설하여 시범운영함

(단위 : 명)

구 분	노동인권 (직장내 괴롭힘)	돌봄노동과 인권	행복하고 존엄한 노년의 삶 (노인인권)	인권이란? (초등학교)	초등학교 노동인권	초등학교 스포츠인권	인권이란? (중학교)	중학교 노동인권	중학교 스포츠인권	인권이란? (고등학교)
합 계	10,677	2,865	902	87	23	28	61	26	28	81
2023	10,677	2,865	902	87	23	28	61	26	28	81
2022	-	-	-	-	-	-	-	-	-	-
2021	-	-	-	-	-	-	-	-	-	-
2020	-	-	-	-	-	-	-	-	-	-
2019	-	-	-	-	-	-	-	-	-	-
2018	-	-	-	-	-	-	-	-	-	-
2017	-	-	-	-	-	-	-	-	-	-
2016	-	-	-	-	-	-	-	-	-	-
2015	-	-	-	-	-	-	-	-	-	-
2014	-	-	-	-	-	-	-	-	-	-
2013	-	-	-	-	-	-	-	-	-	-
2012	-	-	-	-	-	-	-	-	-	-
2011	-	-	-	-	-	-	-	-	-	-
2010	-	-	-	-	-	-	-	-	-	-
2009	-	-	-	-	-	-	-	-	-	-
2008	-	-	-	-	-	-	-	-	-	-

(단위 : 명)

구 분	고등학교 노동인권	고등학교 스포츠인권	기후위기와 인권이야기	기타						
합 계	199	177	272	24,891						
2023	199	177	272	-						
2022	-	-	-	-						
2021	-	-	-	-						
2020	-	-	-	94						
2019	-	-	-	58						
2018	-	-	-	89						
2017	-	-	-	-						
2016	-	-	-	-						
2015	-	-	-	-						
2014	-	-	-	-						
2013	-	-	-	1,606						
2012	-	-	-	-						
2011	-	-	-	-						
2010	-	-	-	-						
2009	-	-	-	-						
2008	-	-	-	23,044						

### 제3절 국내외 협력

#### 1. 인권현장방문

[표 4-2-1] 인권현장방문 현황

(단위 : 회, 개)

구 분	합계	2003	2004	2005	2006	2007	2008	2009	2010	2011	2012	2013	2014	2015	2016	2017	2018	2019	2020	2021	2022	2023
방문 횟수	203	5	9	7	12	8	12	10	9	19	11	13	12	10	7	6	6	9	8	11	12	7
기관 수	229	5	9	7	14	8	12	10	9	21	16	20	18	12	7	6	6	9	8	12	13	7

#### 2. 보조금

[표 4-2-2] 보조금 지원 현황

(단위 : 개, 백만원)

구 분	국내	
	지원단체수	지원금액
합계	389	3,699
2023	16	179
2022	13	179
2021	11	200
2020	12	200
2019	12	194
2018	14	197
2017	10	115
2016	14	115
2015	15	115
2014	15	115
2013	14	115
2012	15	115
2011	16	130
2010	15	130
2009	33	275
2008	32	275
2007	30	275
2006	33	275
2005	20	150
2004	26	150
2003	23	200

### 3. 국제부담금

[표 4-2-3] 국제부담금 현황

(단위 : 개, 백만원)

구 분	아시아태평양 국가인권기구 포럼(APF)		아셈노인인권정책센터(AGAC)	
	지원기구수	지원금액	지원기구수	지원금액
합계	1	1,900	1	3,954
2023	1	100	1	686
2022	1	100	1	680
2021	1	100	1	686
2020	1	100	1	686
2019	1	100	1	686
2018	1	100	1	530
2017	1	100	-	-
2016	1	100	-	-
2015	1	100	-	-
2014	1	100	-	-
2013	1	100	-	-
2012	1	100	-	-
2011	1	100	-	-
2010	1	100	-	-
2009	1	100	-	-
2008	1	100	-	-
2007	1	100	-	-
2006	1	100	-	-
2005	1	100	-	-
2004	-	-	-	-
2003	-	-	-	-



#### 4. 국제회의 및 외빈 방문

[표 4-2-4] 국제회의 개최 현황

(단위 : 회)

구 분	합 계	정책일반	북한인권	정보인권	기업인권	국제인권	인권교육	자유권	이주인권	차별시정	여성인권	장애인인권
합 계	97	4	23	3	4	33	3	4	8	2	2	11
2023	18		2			10		-	3	1		2
2022	6	-	2	-	-	3	-	-	1	-	-	-
2021	3	-	1	-	-	2	-	-	-	-	-	-
2020	3	-	1	-	-	2	-	-	-	-	-	-
2019	4	-	1	-	-	3	-	-	-	-	-	-
2018	5	-	1	-	-	3	-	-	-	-	-	1
2017	5	1	1	-	-	1	-	1	-	-	-	1
2016	3	-	1	-	-	1	-	-	-	-	-	1
2015	3	-	1	-	1	1	-	-	-	-	-	-
2014	2	-	1	-	-	-	-	-	-	-	1	-
2013	3	-	1	-	-	1	-	-	-	-	-	1
2012	3	-	1	1	-	-	-	-	1	-	-	-
2011	6	-	1	1	1	1	1	-	-	-	-	1
2010	4	-	1	-	-	-	-	1	1	-	-	1
2009	6	-	2	1	1	-	-	1	-	-	-	1
2008	5	1	1	-	-	-	1	-	1	-	1	-
2007	6	2	1	-	1	1	1	-	-	-	-	-
2006	9	-	1	-	-	3	-	1	1	1	-	2
2005	1	-	1	-	-	-	-	-	-	-	-	-
2004	2	-	1	-	-	1	-	-	-	-	-	-

[표 4-2-5] 국제회의 등 참가 현황

(단위 : 회)

구 분	합 계	회의·교육	교류협력	조사	연구 및 훈련
합 계	557	345	90	22	98
2023	34	25	6	1	2
2022	18	17	1	-	-
2021	9	9	-	-	-
2020	9	8	1	-	-
2019	23	14	1	4	4
2018	21	14	2	1	4
2017	26	14	4	-	8
2016	22	12	5	1	4
2015	29	21	2	1	5
2014	29	16	4	2	7
2013	26	16	2	2	6
2012	27	19	3	1	4
2011	28	19	2	2	5
2010	29	17	6	-	6
2009	37	17	12	1	7
2008	33	18	3	2	10
2007	33	14	5	3	11
2006	40	24	10	-	6
2005	32	16	8	-	8
2004	17	12	4	-	1
2003	21	13	5	1	2
2002	14	10	4	-	-

[표 4-2-6] 외빈(국가, 인권단체 등) 방문 현황

(단위 : 회)

구 분	합계	2002	2003	2004	2005	2006	2007	2008	2009	2010	2011	2012	2013	2014	2015	2016	2017	2018	2019	2020	2021	2022	2023
방문	378	15	19	19	26	25	18	17	29	13	24	24	11	6	17	16	9	15	16	9	9	15	26

## 제5장 위원회 의사 운영 및 일반현황

### 제1절 위원회 의사 운영의 이해

인권의 보호와 향상을 위한 업무를 수행하기 위하여 설치된 위원회는 심의·의결기관인 위원회와 위원회 사무처리를 담당하는 사무처로 구성되어 있다.

위원회는 위원장과 3명의 상임위원, 7명의 비상임위원 등 총 11명의 인권위원으로 구성되며, 인권위원은 인권문제에 관하여 전문적인 지식과 경험이 있고 인권의 보장과 향상을 위한 업무를 공정하고 독립적으로 수행할 수 있다고 인정되는 사람 중에서 국회가 선출하는 4명(상임위원 2명 포함), 대통령이 지명하는 4명, 대법원장이 지명하는 3명을 대통령이 임명한다. 위원은 특정 성(性)이 10분의 6을 초과하지 않도록 임명하여야 한다.

위원회는 전체 인권위원이 참석하는 전원위원회, 위원장과 상임위원이 참석하는 상임위원회, 그리고 분야별 소위원회인 침해구제제1위원회, 침해구제제2위원회, 차별시정위원회, 장애인차별시정위원회, 아동권리위원회를 운영하고 있다. 또한 특정한 사안에 관한 한시적인 업무를 처리하기 위하여 특별위원회를 구성할 수 있다.

인권침해나 차별행위의 공정하고 신속한 처리를 위하여 당사자의 신청이나 위원회의 직권으로 조정 절차를 시작할 수 있다. 위원회는 분야별로 차별, 성, 장애 및 인권침해 조정위원회를 두고 있으며, 조정위원회는 조사대상 인권침해나 차별행위의 중지, 원상회복·손해배상, 그 밖의 필요한 구제조치, 동일하거나 유사한 인권침해 또는 차별행위의 재발을 방지하기 위하여 필요한 조치 등을 결정할 수 있으며, 조정위원회의 조정은 재판상 화해와 같은 효력이 있다.

위원회는 업무를 수행하기 위하여 정책자문위원회 및 전문위원회를 통해 필요한 사항을 자문 받고 있으며, 상임위원회 및 소위원회의 심의사항을 연구·검토하고 있다. 또한 인권정책 관계자협의회를 두어 국가기관, 지방자치단체, 그 밖의 공사(公私) 단체와 협의하고 있다.

## 1. 심의·의결기구

### 1) 전원위원회

[표 5-1-1] 전원위원회 운영 현황(최근 5년간)

(단위 : 회, 건, %)

구 분	개최 횟수	상정안건				공개비율
		합 계	보고안건	심의안건	의결안건	
2023	17	60(5)	20(-)	-(-)	40(5)	65.5
2022	16	48(2)	15(-)	-(-)	33(2)	68.8
2021	22	55(5)	18(-)	1(-)	36(5)	60.0
2020	21	74(11)	25(2)	-(-)	49(9)	52.4
2019	23	78(8)	27(-)	1(-)	50(8)	48.6

※ ( )의 숫자는 재상정 안건수이고 공개비율에서 제외된다.

### 2) 상임위원회

[표 5-1-2] 상임위원회 운영 현황(최근 5년간)

(단위 : 회, 건, %)

구 분	개최 횟수	상정안건				공개비율
		합 계	보고안건	심의안건	의결안건	
2023	39	99(11)	33(1)	17(2)	49(8)	69.3
2022	38	109(9)	28(1)	27(2)	54(6)	68.8
2021	43	118(11)	51(-)	16(2)	51(9)	70.1
2020	44	134(14)	34(-)	11(-)	89(14)	71.7
2019	44	138(17)	36(1)	21(2)	81(14)	78.5

※ ( )의 숫자는 재상정 안건수이고 공개비율에서 제외된다.

### 3) 소위원회

[표 5-1-3] 침해구제제1위원회<sup>80)</sup> 운영 현황(최근 5년간)

(단위 : 회, 건)

구 분	개최횟수	상정안건			
		합 계	보고안건	심의안건	의결안건
2023	10	1,370	62	-	1,308
2022	13	1,142	122	-	1,020
2021	15	1,022	123	-	899
2020	16	1,027	117	1	909
2019	15	842	117	-	725

[표 5-1-4] 침해구제제2위원회 운영 현황(최근 5년간)

(단위 : 회, 건)

구 분	개최횟수	상정안건			
		합 계	보고안건	심의안건	의결안건
2023	16	2,334	257	-	2,077
2022	15	1,395	225	-	1,170
2021	21	1,493	175	-	1,318
2020	17	1,007	156	-	851
2019	17	1,103	129	-	974

[표 5-1-5] 차별시정위원회<sup>81)</sup> 운영 현황(최근 5년간)

(단위 : 회, 건)

구 분	개최횟수	상정안건			
		합 계	보고안건	심의안건	의결안건
2023	12	539	136	-	403
2022	12	561	136	-	425
2021	12	595	126	-	469
2020	13	562	146	-	416
2019	13	680	159	2	519

80) 침해구제제1위원회는 검찰, 경찰, 국가정보원, 군, 입법부, 사법부 관련 인권침해 사건의 조사 및 구제, 침해구제제2위원회는 구금·보호시설, 지방자치단체, 각급학교, 공직유관단체 등에 의한 인권침해 사건의 조사 및 구제에 관한 사항을 심의·의결한다.

81) 차별시정위원회는 국가기관 등과 사인(私人)의 차별행위에 대한 조사 및 구제(장애를 사유로 하는 차별행위는 제외)를 심의·의결한다.

[표 5-1-6] 장애인차별시정위원회<sup>82)</sup> 운영 현황(최근 5년간)

(단위 : 회, 건)

구 분	개최횟수	상정안건			
		합 계	보고안건	심의안건	의결안건
2023	15	1,028	289	-	739
2022	14	1,045	267	-	778
2021	13	907	226	-	681
2020	14	929	176	-	753
2019	13	819	175	-	644

[표 5-1-7] 아동권리위원회<sup>83)</sup> 운영 현황(최근 5년간)

(단위 : 회, 건)

구 분	개최횟수	상정안건			
		합 계	보고안건	심의안건	의결안건
2023	12	703	162	-	541
2022	9	413	133	-	280
2021	12	314	85	-	229
2020	11	220	54	-	166
2019	12	220	72	-	148

[표 5-1-8] 특별위원회 운영 현황(최근 5년간)

(단위 : 회, 건)

구 분	개최횟수	상정안건				
		합 계	보고안건	심의안건	의결안건	
북한인권 특별위원회	2020	1	3	3	-	-
	2019	1	2	1	1	-
	2018	3	6	6	-	-
	2017	3	4	4	-	-

※ 북한인권특별위원회 설치 : 2005. 12. 11.~2021. 3. 11.(2021. 3. 12.)

82) 장애인차별시정위원회는 국가기관 등과 사인에 대해 장애를 사유로 하는 차별행위와 장애인·정신건강증진시설 인권침해 사건의 조사 및 구제에 관한 사항을 심의·의결한다.

83) 아동권리위원회는 18세 미만 아동 인권침해 및 차별사건(아동복지시설, 초·중등교육법제2조 및 고등교육법, 제2조에 따라 설치된 각급학교 내 인권침해 및 아동청소년 대상 차별사건의 조사 및 구제에 관한 사항을 심의·의결한다.

[표 5-1-9] 군인권보호위원회 운영 현황

(단위 : 회, 건)

구 분	개최횟수	상정안건			
		합 계	보고안건	심의안건	의결안건
2023	14	360	78	-	282
2022	7	156	32	-	124

※ 군인권보호위원회 2022. 7. 1. 설치

#### 4) 조정위원회

[표 5-1-10] 조정위원회 개최 현황

(단위 : 회)

구 분	합 계	전체회의	차별 조정위원회	성차별 조정위원회	장애차별 조정위원회	인권침해 조정위원회
합 계	132	6	53	38	16	19
2023	-	-	-	-	-	-
2022	-	-	-	-	-	-
2021	-	-	-	-	-	-
2020	5	-	2	2	-	1
2019	2	-	1	-	1	-
2018	9	-	3	6	-	-
2017	23	-	9	8	1	5
2016	22	1	5	4	4	8
2015	2	1	1	-	-	-
2014	2	1	-	-	1	-
2013	5	1	2	2	-	-
2012	4	1	-	2	1	-
2011	3	-	1	1	-	1
2010	6	1	3	-	2	-
2009	4	-	2	-	-	2
2008	4	-	1	2	1	-
2007	11	-	9	1	1	-
2006	22	-	11	8	1	2
2005	5	-	-	2	3	-
2004	3	-	3	-	-	-

※ 차별조정위원회 : 2004. 3. 22. ~ 현재

성차별·장애차별·인권침해조정위원회 : 2005. 10. 20. ~ 현재

[표 5-1-11] 조정사건 접수 및 처리 현황

(단위 : 건)

구 분	접수처리 (①+②+③)	종결				
		조정성립①	조정불성립②	조정갈음결정		각하③
				조정성립	이의신청	
합 계	233	74	32	(10)	(6)	127
2023	36	-	-	-	-	36
2022	13	-	-	-	-	13
2021	14	-	-	-	-	14
2020	6	2	3	-	-	1
2019	9	1	1	-	-	7
2018	26	7	3	(4)	-	16
2017	43	19	4	(1)	-	20
2016	30	18	4	(2)	(1)	8
2015	2	1	-	-	-	1
2014	1	1	-	-	-	-
2013	5	2	2	-	(1)	1
2012	4	2	-	-	-	2
2011	3	2	1	(1)	-	-
2010	5	1	2	-	(1)	2
2009	4	2	2	(1)	-	-
2008	5	2	1	-	-	2
2007	7	2	2	(1)	(1)	3
2006	16	9	6	-	(1)	1
2005	3	2	1	-	(1)	-
2004	1	1	-	-	-	-

※ 조정갈음결정의 ( )안의 숫자는 조정성립 또는 불성립에 포함(이하 같음)



[표 5-1-12] 차별조정위원회 조정사건 접수 및 처리 현황

(단위 : 건)

구 분	접수처리 (①+②+③)	종결				
		조정성립①	조정불성립②	조정갈음결정		각하③
				조정성립	이의신청	
합 계	63	22	18	(5)	(5)	23
2023	5	-	-	-	-	5
2022	1	-	-	-	-	1
2021	2	-	-	-	-	2
2020	2	2	-	-	-	-
2019	2	-	1	-	-	1
2018	7	2	1	(1)	-	4
2017	16	9	2	(1)	-	5
2016	6	3	2	(1)	(1)	1
2015	1	1	-	-	-	-
2014	-	-	-	-	-	-
2013	2	-	2	-	(1)	-
2012	-	-	-	-	-	-
2011	1	-	1	-	-	-
2010	2	-	2	-	(1)	-
2009	2	1	1	(1)	-	-
2008	1	-	-	-	-	1
2007	4	1	1	(1)	(1)	2
2006	8	2	5	-	(1)	1
2005	-	-	-	-	-	-
2004	1	1	-	-	-	-

[표 5-1-13] 성차별조정위원회 조정사건 접수 및 처리 현황

(단위 : 건)

구 분	접수처리 (①+②+③)	종결				
		조정성립①	조정불성립②	조정같은결정		각하③
				조정성립	이의신청	
합 계	61	31	7	(4)	-	23
2023	5	-	-	-	-	5
2022	1	-	-	-	-	1
2021	-	-	-	-	-	-
2020	3	-	2	-	-	1
2019	1	1	-	-	-	-
2018	13	5	2	(3)	-	6
2017	15	7	1	-	-	7
2016	6	4	1	(1)	-	1
2015	1	-	-	-	-	1
2014	-	-	-	-	-	-
2013	3	2	-	-	-	1
2012	2	2	-	-	-	-
2011	1	1	-	-	-	-
2010	-	-	-	-	-	-
2009	-	-	-	-	-	-
2008	2	1	1	-	-	-
2007	1	1	-	-	-	-
2006	6	6	-	-	-	-
2005	1	1	-	-	-	-
2004	-	-	-	-	-	-

[표 5-1-14] 장애차별조정위원회 조정사건 접수 및 처리 현황

(단위 : 건)

구 분	접수처리 (①+②+③)	종결				
		조정성립①	조정불성립②	조정갈음결정		각하③
				조정성립	이의신청	
합 계	38	10	3	0	(1)	25
2023	7	-	-	-	-	7
2022	4	-	-	-	-	4
2021	1	-	-	-	-	1
2020	-	-	-	-	-	-
2019	1	-	-	-	-	1
2018	2	-	-	-	-	2
2017	4	1	-	-	-	3
2016	8	4	1	-	-	3
2015	-	-	-	-	-	-
2014	1	1	-	-	-	-
2013	-	-	-	-	-	-
2012	2	-	-	-	-	2
2011	-	-	-	-	-	-
2010	2	1	-	-	-	1
2009	-	-	-	-	-	-
2008	1	1	-	-	-	-
2007	2	-	1	-	-	1
2006	1	1	-	-	-	-
2005	2	1	1	-	(1)	-
2004	-	-	-	-	-	-

[표 5-1-15] 인권침해조정위원회 조정사건 접수 및 처리 현황

(단위 : 건)

구 분	접수처리 (①+②+③)	종결				각하③
		조정성립①	조정불성립②	조정갈음결정		
				조정성립	이의신청	
합 계	71	11	4	(1)	0	56
2023	19	-	-	-	-	19
2022	7	-	-	-	-	7
2021	11	-	-	-	-	11
2020	1	-	1	-	-	-
2019	5	-	-	-	-	5
2018	4	-	-	-	-	4
2017	8	2	1	-	-	5
2016	10	7	-	-	-	3
2015	-	-	-	-	-	-
2014	-	-	-	-	-	-
2013	-	-	-	-	-	-
2012	-	-	-	-	-	-
2011	1	1	-	(1)	-	-
2010	1	-	-	-	-	1
2009	2	1	1	-	-	-
2008	1	-	-	-	-	1
2007	-	-	-	-	-	-
2006	1	-	1	-	-	-
2005	-	-	-	-	-	-
2004	-	-	-	-	-	-

## 2. 자문기구<sup>84)</sup>

### 1) 인권정책관계자협의회

[표 5-1-16] 인권정책관계자협의회 운영 현황

(단위 : 회, 건)

구 분	합 계	2005	2006	2007	2008	2009	2010	2011	2012	2013	2014	2015	2016	2017	2018	2019	2020	2021	2022	2023
개최 횟수	32	5	8	1	-	-	-	3	4	1	2	2	2	-	1	1	1	1	-	-
안건 수	51	6	24	2	-	-	-	3	4	1	2	2	2	-	1	1	1	2	-	-
출석 기관수	145	4	8	6	-	-	-	13	31	8	31	3	15	-	6	6	7	7	-	-

### 2) 정책자문위원회

[표 5-1-17] 정책자문위원회 운영 현황

(단위 : 회, 건)

구 분	합 계	2005	2006	2007	2008	2009	2010	2011	2012	2013	2014	2015	2016	2017	2018	2019	2020	2021	2022	2023
개최 횟수	32	1	3	1	2	1	1	3	3	1	2	2	2	1	1	2	1	1	2	2
안건 수	114	3	8	4	3	1	4	12	9	3	8	8	6	2	6	20	2	2	6	7

### 3) 전문위원회

[표 5-1-18] 사회권전문위원회 개최 현황

(단위 : 회, 건)

구 분	합 계	2006	2007	2008	2009	2010	2011	2012	2013	2014	2015	2016	2017	2018	2019	2020	2021	2022	2023
개최 횟수	52	10	10	7	4	-	2	3	2	2	2	1	2	1	1	2	1	1	1
안건 수	120	24	37	18	5	-	5	4	3	4	2	1	2	1	2	5	2	3	2

84) 위원회는 업무 수행에 필요한 사항을 자문하기 위하여 자문기구를 둘 수 있으며(법 제15조), 업무를 수행하기 위하여 필요하다고 인정하면 국가기관, 지방자치단체, 그 밖의 공사 단체에 협의를 요청할 수 있다(법 제20조). 또한 상임위원회와 소위원회에는 심의 사항을 연구·검토하기 위하여 분야별 전문위원회를 둘 수 있다(법 제12조).

〈참고 1. 사회권전문위원회 및 아동인권전문위원회 개최 현황〉

(단위 : 회, 건)

구 분		합 계	2006	2007	2008	2009	2010	2011	2012	2013	2014	2015	2016	2017	2018	2019	2020	2021	2022	2023
소 계	개최횟수	60	10	10	7	4	-	2	3	2	2	2	1	2	1	1	2	1	1	1
	안건 수	132	24	37	18	5	-	5	4	3	4	2	1	2	1	2	5	2	3	2
사회권 전문위원회	개최횟수	52	8	9	4	2	-	2	3	2	2	2	1	2	1	1	2	1	1	1
	안건 수	120	21	35	13	3	-	5	4	3	4	2	1	2	1	2	5	2	3	2
아동인권 전문위원회	개최횟수	8	2	1	3	2	-	사회권 전문위로 통합												
	안건 수	12	3	2	5	2	-													

※ 아동인권전문위원회(2006. ~ 2010., 2017. ~ 현재)

[표 5-1-19] 인권교육전문위원회 개최 현황

(단위 : 회, 건)

구 분	합 계	2006	2007	2008	2009	2010	2011	2012	2013	2014	2015	2016	2017	2018	2019	2020	2021	2022	2023
개최횟수	40	7	5	3	1	2	3	2	2	2	2	2	2	1	1	1	2	1	1
안건 수	79	11	7	3	2	3	5	3	5	5	4	4	5	3	6	2	4	3	4

〈참고 2. 인권교육 관련 전문위원회 개최 현황〉

(단위 : 회, 건)

구 분		합계	2005	2006	2007	2008	2009	2010	2011	2012	2013	2014	2015	2016	2017	2018	2019	2020	2021	2022	2023
소 계	개최횟수	40	-	7	5	3	1	2	3	2	2	2	2	2	2	1	1	1	2	1	1
	안건 수	79	-	11	7	3	2	3	5	3	5	5	4	4	5	3	6	2	4	3	4
인권교육	개최횟수	25	-	-	-	-	1	2	3	2	2	2	2	2	2	1	1	1	2	1	1
	안건 수	58	-	-	-	-	2	3	5	3	5	5	4	4	5	3	6	2	4	3	4
학교인권	개최횟수	8	-	5	2	1	-	/	/	/	/	/	/	/	/	/	/	/	/	/	/
	안건 수	10	-	7	2	1	-	/	/	/	/	/	/	/	/	/	/	/	/	/	/
공공·시민	개최횟수	5	-	2	3	-	-	/	/	/	/	/	/	/	/	/	/	/	/	/	/
	안건 수	9	-	4	5	-	-	/	/	/	/	/	/	/	/	/	/	/	/	/	/
공공인권	개최횟수	1	-	-	-	1	-	/	/	/	/	/	/	/	/	/	/	/	/	/	/
	안건 수	1	-	-	-	1	-	/	/	/	/	/	/	/	/	/	/	/	/	/	/
시민인권	개최횟수	1	-	-	-	1	-	/	/	/	/	/	/	/	/	/	/	/	/	/	/
	안건 수	1	-	-	-	1	-	/	/	/	/	/	/	/	/	/	/	/	/	/	/

※ 인권교육전문위원회(제1기 임기기간 2005. 11. 1. ~ 2007.10. 31. 조직개편으로 2005년도 개최 없이 2005. 12. 31. 임기종료, 2009. 5. 1. ~ 현재)  
 ※ 학교인권교육전문위원회, 공공·시민인권교육전문위원회(2006. 3. ~ 2008. 6.)  
 ※ 학교인권교육전문위원회, 공공인권교육전문위원회, 시민인권교육전문위원회(2008. 8. ~ 2009. 4. 30.)

[표 5-1-20] 국제인권전문위원회 개최 현황

(단위 : 회, 건)

구 분	합계	2005	2006	2007	2008	2009	2010	2011	2012	2013	2014	2015	2016	2017	2018	2019	2020	2021	2022	2023
개최횟수	43	1	2	-	1	2	2	5	4	5	4	4	3	2	1	2	1	1	2	1
안건 수	123	1	4	-	2	6	5	18	13	16	12	8	6	4	3	10	4	3	3	4

[표 5-1-21] 자유권제1전문위원회 개최 현황

(단위 : 회, 건)

구 분	합 계	2013	2014	2015	2016	2017	2018	2019	2020	2021	2022	2023
개최횟수	10	1	2	1	1	1	1	1	1	-	1	-
안건 수	33	3	5	3	5	5	2	4	3	-	3	-

※ 자유권제1전문위원회(2013. 8. 30. ~ 현재) : 김·경수사분야, 군분야

[표 5-1-22] 자유권제2전문위원회 개최 현황

(단위 : 회, 건)

구 분	합 계	2013	2014	2015	2016	2017	2018	2019	2020	2021	2022	2023
개최횟수	14	1	2	2	2	2	-	1	1	1	1	1
안건 수	41	2	4	7	5	11	-	5	3	2	1	1

※ 자유권제2전문위원회(2013. 8. 30. ~ 현재) : 교정분야, 이주분야, 노인분야, 노숙인분야

〈참고 3. 자유권 관련 전문위원회 개최 현황〉

(단위 : 회, 건)

구 분	합 계	2006	2007	2008	2009	2010	2011	2012	2013	2014	2015	2016	2017	2018	2019	2020	2021	2022	2023	
소 계	개최횟수	60	5	7	9	4	2	5	2	4	4	3	3	3	1	2	2	1	2	1
	안건 수	150	7	11	16	13	6	12	6	10	9	10	10	16	2	9	6	2	4	1
검·경 수사	개최횟수	3	1	-	1	1	/	/	/	/	/	/	/	/	/	/	/	/	/	/
	안건 수	5	1	-	2	2	/	/	/	/	/	/	/	/	/	/	/	/	/	/
자유권	개최횟수	11	/	/	/	/	2	5	2	2	/	/	/	/	/	/	/	/	/	
	안건 수	29	/	/	/	/	6	12	6	5	/	/	/	/	/	/	/	/	/	
자유권제1	개최횟수	10	/	/	/	/	/	/	/	1	2	1	1	1	1	1	1	-	1	
	안건 수	33	/	/	/	/	/	/	/	3	5	3	5	5	2	4	3	-	3	
자유권제2	개최횟수	14	/	/	/	/	/	/	/	1	2	2	2	2	-	1	1	1	1	
	안건 수	41	/	/	/	/	/	/	/	2	4	7	5	11	-	5	3	2	1	
군	개최횟수	4	1	1	2	/	/	/	/	/	/	/	/	/	/	/	/	/	/	
	안건 수	4	1	1	2	/	/	/	/	/	/	/	/	/	/	/	/	/	/	
교정	개최횟수	5	1	2	1	1	/	/	/	/	/	/	/	/	/	/	/	/	/	
	안건 수	9	2	2	1	4	/	/	/	/	/	/	/	/	/	/	/	/	/	
외국인	개최횟수	13	2	4	5	2	/	/	/	/	/	/	/	/	/	/	/	/	/	
	안건 수	29	3	8	11	7	/	/	/	/	/	/	/	/	/	/	/	/	/	

※ 검·경수사전문위원회, 군인권전문위원회, 교정전문위원회(2005. 8. 2. ~ 2009. 4. 30.)

※ 외국인인권전문위원회(2006. 3. 23. ~ 2011. 2. 17.)

※ 자유권전문위원회(2009. 5. 1. ~ 2013. 8. 29.) : 검·경수사분야, 군분야, 교정분야, 외국인분야



[표 5-1-23] 아동인권전문위원회 개최 현황

(단위 : 회, 건)

구 분	합 계	2017	2018	2019	2020	2021	2022	2023
개최횟수	9	2	2	1	1	1	1	1
안건 수	31	7	8	4	3	4	2	3

※ 아동인권전문위원회(2017. 5. 29. ~ 현재)

[표 5-1-24] 차별시정전문위원회 개최 현황

(단위 : 회, 건)

구 분	합 계	2011	2012	2013	2014	2015	2016	2017	2018	2019	2020	2021	2022	2023
개최횟수	21	4	3	2	1	-	1	1	-	2	2	1	2	2
안건 수	90	21	17	15	6	-	4	3	-	4	6	2	6	6

〈참고 4. 차별 관련 전문위원회 개최 현황〉

(단위 : 회, 건)

구 분		합계	2006	2007	2008	2009	2010	2011	2012	2013	2014	2015	2016	2017	2018	2019	2020	2021	2022	2023
소 계	개최횟수	40	3	5	6	3	2	4	3	2	1	-	1	1	-	2	2	1	2	2
	안건 수	150	4	21	21	9	5	21	17	15	6	-	4	3	-	4	6	2	6	6
차 별	개최횟수	7	2	2	3	-	/	/	/	/	/	/	/	/	/	/	/	/	/	/
	안건 수	15	3	5	7	-	/	/	/	/	/	/	/	/	/	/	/	/	/	/
성차별	개최횟수	9	1	3	3	2	-	-	/	/	/	/	/	/	/	/	/	/	/	/
	안건 수	38	1	16	14	7	-	-	/	/	/	/	/	/	/	/	/	/	/	/
고용차별	개최횟수	3	/	/	/	1	2	-	/	/	/	/	/	/	/	/	/	/	/	/
	안건 수	7	/	/	/	2	5	-	/	/	/	/	/	/	/	/	/	/	/	/
차별시정	개최횟수	21	/	/	/	/	/	4	3	2	1	-	1	1	-	2	2	1	2	2
	안건 수	90	/	/	/	/	/	21	17	15	6	-	4	3	-	4	6	2	6	6

※ 차별전문위원회(2005. 8. 2. ~ 2009. 4. 30.)

※ 성차별전문위원회(2005. 8. 2. ~ 2011. 2. 17.)

※ 고용차별전문위원회(2009. 5. 1. ~ 2011. 2. 17.)

※ 차별시정전문위원회(2011. 2. 18. ~ 현재)

[표 5-1-25] 장애인인권전문위원회 개최 현황

(단위 : 회, 건)

구 분	합 계	2009	2010	2011	2012	2013	2014	2015	2016	2017	2018	2019	2020	2021	2022	2023
개최횟수	43	4	3	4	5	1	3	3	1	2	2	2	2	2	3	4
안건 수	110	8	7	11	13	2	7	9	2	6	6	8	6	4	6	11

<참고 5. 장애인인권 관련 전문위원회 개최 현황>

(단위 : 회, 건)

구 분		합계	2006	2007	2008	2009	2010	2011	2012	2013	2014	2015	2016	2017	2018	2019	2020	2021	2022	2023
합 계	개최횟수		-	7	5	6	3	4	5	1	3	3	1	2	2	2	2	2	3	4
	안건 수		-	21	11	11	7	11	13	2	7	9	2	6	6	8	6	4	6	11
장애인 인권	개최횟수		/	/	/	4	3	4	5	1	3	3	1	2	2	2	2	2	3	4
	안건 수		/	/	/	8	7	11	13	2	7	9	2	6	6	8	6	4	6	11
장애차별	개최횟수		-	3	5	2	/	/	/	/	/	/	/	/	/	/	/	/	/	/
	안건 수		-	9	11	3	/	/	/	/	/	/	/	/	/	/	/	/	/	/
다수인 보호시설	개최횟수		-	-	-	-	/	/	/	/	/	/	/	/	/	/	/	/	/	/
	안건 수		-	-	-	-	/	/	/	/	/	/	/	/	/	/	/	/	/	/
정신장애인 인권	개최횟수		-	4	-	-	/	/	/	/	/	/	/	/	/	/	/	/	/	/
	안건 수		-	12	-	-	/	/	/	/	/	/	/	/	/	/	/	/	/	/

※ 장애차별전문위원회, 다수인보호시설전문위원회(2005. 8. 2. ~ 2009. 4. 30.)

※ 정신장애인인권전문위원회(2006. 12. 8. ~ 2009. 4. 30.)

※ 장애인인권전문위원회(2009. 5. 1. ~ 현재)

[표 5-1-26] 지역인권전문위원회 개최 현황

(단위 : 회, 건)

구 분	합 계	2020	2021	2022	2023
개최횟수	11	2	3	3	3
안건 수	22	4	5	6	7

※ 지역인권전문위원회(2020. 7. 10. 설치)

[표 5-1-27] 북한인권전문위원회 개최 현황

(단위 : 회, 건)

구 분	합 계	2021	2022	2023
개최횟수	7	3	2	2
안건 수	14	6	5	3

※ 북한인권전문위원회(2021. 3. 12. 설치)

[표 5-1-28] 군인권전문위원회 개최 현황

(단위 : 회, 건)

구 분	합 계	2022	2023
개최횟수	4	3	1
안건 수	8	6	2

※ 군인권전문위원회(2022. 6. 20. 설치)

[표 5-1-29] 정보인권전문위원회 개최 현황

(단위 : 회, 건)

구 분	합 계	2023
개최횟수	4	4
안건 수	6	6

※ 정보인권전문위원회(2023. 1. 16. 설치)

## 제2절 일반현황

### 1. 사무처 조직

[표 5-2-1] 조직 및 정원 현황

(단위 : 명)

년월일	구분	기구	정원	증감내역	
				기구	정원
2002. 2. 4.		5국 18과, 1소속기관	180	-	-
2005. 3. 2.		"	181	-	증 1명
2005. 5. 31.		"	193	-	증 12명
2005. 6. 23.		5국 19과, 3소속기관	201	증 1과	증 8명
2005. 12. 30.		5본부 22팀, 3소속기관	201	증 3팀	-
2007. 6. 21.		5본부 22팀, 4소속기관	208	증 1소속기관	증 7명
2009. 4. 6.		1관 2국 11과, 3소속기관	164	감 2본부 11팀, 1소속기관	감 44명
2011. 10. 10.		1관 2국 12과, 3소속기관	185	증 1과	증 21명
2012. 11. 12.		"	187	-	증 2명
2013. 3. 23.		"	186	-	감 1명
2013. 9. 17.		"	190	-	증 4명
2013. 12. 11.		"	188	-	감 2명
2014. 8. 27.		1관 2국 12과 3팀, 4소속기관	191	증 1소속기관 증 3팀	증 3명
2015. 1. 6.		"	189	-	감 2명
2015. 5. 26.		"	191	-	증 2명
2015. 12. 30.		"	190	-	감 1명
2016. 12. 27.		1관 2국 12과 3팀, 4소속기관	189	-	감 1명
2017. 2. 28.		1관 2국 14과 1팀, 5소속기관	194	증 2과(감 2팀), 증 1소속기관	증 5명
2018. 3. 30.		"	205	-	증 11명
2018. 7. 24.		1관 3국 16과 2팀, 5소속기관	220	증 1국 2과 1팀	증 15명
2019. 7. 30.		1관 3국 16과 2팀, 5소속기관 1출장소	224	증 1출장소	증 4명
2020. 3. 31.		1관 3국 16과 3팀, 5소속기관 1출장소	232	증 1팀	증 8명
2021. 2. 25.		2관 3국 17과 3팀, 5소속기관 1출장소	234	증 1관 1과 1팀	증 2명
2022. 2. 22.		2관 3국 18과 2팀, 5소속기관 1출장소	235	-	증 1명
2022. 7. 1.		2관 4국 20과 2팀, 5소속기관 1출장소	250	증 1국 2과	증 15명
2022. 12. 13.		"	248	-	감 2명
2023. 2. 28.		"	249	-	증 1명
2023. 12. 12.		"	247	-	감 2명

[표 5-2-2] 2023년도 직급별 정원 현황

(단위 : 명)

구분	정무직	고위 공무원단	34급	4급	45급	5급	6급	7급	8급	9급	기록 연구사	경감	합계	공무직
정원	4	7	3	22	13	69	65	36	10	16	1	1	247	26

[표 5-2-3] 연도별 예산 추이

(단위 : 백만원)

구 분	예산액 (A+B+C)	인건비 (A)	기본경비 (B)	주요사업비 (C)	비교 (전년대비)
2023	41,013	20,521	9,301	11,191	5.1% 증
2022	39,024	19,506	8,986	10,532	2.9% 증
2021	37,931	19,002	8,519	10,410	3.4% 증
2020	36,669	17,885	8,587	10,197	0.04% 감
2019	36,683	17,936	8,152	10,595	16.8% 증
2018	31,412	15,674	8,077	7,661	7.2% 증
2017	29,289	14,147	8,102	7,040	4.0% 증

[표 5-2-4] 2023년 주요사업별 예산 현황

(단위 : 백만원)

단 위 사 업 명(세부사업명)	예 산
합 계	11,191
인권감수성의 사회적 확산	1,138
① 인권의식 향상	949
② 지역 인권문화 확산	189
인권교육 활성화	2,189
③ 인권교육 기획 및 운영	2,189
사회적 약자 및 소수자 인권보호	2,413
④ 상담 서비스 접근성 제고	177
⑤ 취약 분야 인권개선	1,455
⑥ 장애인 인권증진	547
⑦ 차별시정 및 혐오 대응 강화	234
인권제도 선진화	1,747
⑧ 정책개발 및 제도개선	1,611
⑨ 북한인권 개선	136
국내외 인권협력 강화	1,951
⑩ 국제교류협력	1,697
⑪ 국내교류협력	254
위원회 정보화	1,753
⑫ 인권정보시스템 구축 운영	1,044
⑬ e-진정시스템 구축 운영	709

[표 5-2-5] 2023년 인권도서관 장서 현황

구분	자료유형	장서량	
인쇄자료	단행본	계	39,067종 50,779권
		동양서	31,567종 41,372권
		서양서	7,800종 9,407권
	연속간행물		국내 연속간행물 53종(구독 22, 기증 31)
전자자료	전자책 (e-Book)	계	3,428종 3,780권
		국내	1,255종 1,605권
		국외	2,173종 2,175권
	전자저널(e-Journal)		외국학술지 819종
	웹DB	계	9종
		국내	7종
		국외	2종
기타 전자자료	계	해외석박사학위논문(pqdd) 원문 492종	
비도서자료	계	6,443종 10,380점	
	국내	5,814종 9,705점	
	국외	629종 675점	
특수자료	계	249종 321권(비도서 포함), 연간물 18종	
	단행본	227종 272권	
	비도서자료	22종 49점	
	연속간행물	18종	

※ 장서량은 2023. 12. 31. 현재 인권도서관 본관 장서보유량임.

[표 5-2-6] 2023년 인권도서관 분관 장서 현황

구분	합계	광주	대전	강원
합계	7,361권	2,660권	2,590권	2,111권
단행본	6,004권	2,192권	2,121권	1,691권
비도서자료	1,357점	468점	469점	420점

※ 장서량은 2023. 12. 31. 현재 인권도서관 분관 장서보유량이다. (2022년 운영 중단한 부산/대구 분관 통계 제외함.)

[표 5-2-7] 인권도서관 이용 현황

(단위 : 명, 건, 권)

구 분	직원대출		외부대출서비스				도서관이용자
	대출인원	대출권수	개인		단체		
			대출인원	대출권수	대출건수	대출권수	
합 계	21,320	59,226	5,218	15,014	1,007	4,428	229,184
2023	663	2,209	493	1,509	12	419	21,853
2022	552	1,880	329	1,075	4	18	19,265
2021	613	2,291	177	559	2	11	18,361
2020	476	1,790	146	515	-	-	25,157
2019	502	1,885	380	1,336	11	58	22,326
2018	632	1,912	350	1,135	10	35	33,213
2017	1,157	2,785	387	1,101	41	251	45,694
2016	1,188	2,950	260	767	26	186	12,454
2015	1,124	3,129	278	795	16	52	3,526
2014	1,188	3,492	221	550	45	225	4,159
2013	1,364	3,732	275	637	94	318	4,150
2012	1,221	3,263	693	1,473	88	332	2,773
2011	1,157	2,798	433	962	151	497	2,596
2010	1,194	3,473	192	544	93	310	1,984
2009	1,589	4,797	167	472	69	229	2,039
2008	1,545	4,421	164	687	91	412	1,973
2007	1,279	3,505	141	440	119	550	1,803
2006	1,112	2,698	112	373	127	506	1,568
2005	1,082	2,556	14	60	8	19	1,433
2004	1,113	2,441	6	24			1,751
2003	569	1,219					1,106

## 2. 정보공개<sup>85)</sup>

[표 5-2-8] 정보공개 현황

(단위 : 건)

구 분	청구 건수	처 리 현 황							
		소 계	전부공개	부분공개	전부 비공개 · 부존재	기 타			
						소계	취하	민원종결	타기관이송
합 계	10,191	8,908	4,817	2,617	1,474	1,283	516	391	376
2023	899	804	397	148	259	95	78	11	6
2022	804	728	352	160	216	76	42	20	14
2021	805	678	307	181	190	127	32	47	48
2020	719	605	261	186	158	114	41	67	6
2019	702	537	265	212	60	165	23	62	80
2018	664	542	326	172	44	122	29	65	28
2017	519	403	251	114	38	116	41	36	39
2016	466	359	195	134	30	107	44	27	36
2015	571	507	273	150	84	64	27	2	35
2014	518	464	258	151	55	54	40	1	13
2013	498	474	291	153	30	24	12	3	9
2012	491	467	241	169	57	24	5	13	6
2011	496	461	289	122	50	35	21	7	7
2010	521	478	249	173	56	43	28	6	9
2009	599	561	336	151	74	38	20	8	10
2008	501	461	267	139	55	40	17	4	19
2007	418	379	259	102	18	39	16	12	11

85) 「공공기관의 정보공개에 관한 법률」 일부개정(2006.10.4.)에 따라 2007.1.1. 이후 현황 작성



[표 5-2-9] 사유별 비공개(부분공개) 현황

(단위 : 건)

구분	비공개 사유 <sup>86)</sup>								
	1호	2호	3호	4호	5호	6호	7호	8호	부존재
합 계	95	19	101	158	782	1,695	31	-	1,141
2023	2			1	25	27			204
2022	55	1	-	14	18	129	6	-	153
2021	13	6	-	18	59	174	2	-	99
2020	17	8	8	40	180	179	12	-	81
2019	2	2	-	8	138	120	2	-	-
2018	-	-	-	5	42	169	-	-	-
2017	1	-	-	10	38	103	-	-	-
2016	2	-	4	11	28	115	-	-	4
2015	-	-	1	6	48	84	-	-	95
2014	-	-	-	4	17	80	-	-	105
2013	-	1	2	3	15	80	1	-	81
2012	-	-	1	6	32	86	1	-	100
2011	-	-	27	9	40	63	-	-	33
2010	-	1	24	4	24	116	-	-	60
2009	1	-	7	4	35	87	7	-	84
2008	-	-	22	15	36	83	-	-	38
2007	2	-	5	-	7	-	-	-	4

86) 「공공기관의 정보공개에 관한 법률」 제9조(비공개대상정보) ① 공공기관이 보유·관리하는 정보는 공개대상이 된다. 다만, 다음 각호의 1에 해당하는 정보에 대하여는 이를 공개하지 아니할 수 있다.

1. 다른 법률 또는 법률이 위임한 명령(국회규칙·대법원규칙·헌법재판소규칙·중앙선거관리위원회규칙·대통령령 및 조례에 한한다)에 의하여 비밀 또는 비공개 사항으로 규정된 정보
2. 국가안전보장·국방·통일·외교관계 등에 관한 사항으로서 공개될 경우 국가의 중대한 이익을 현저히 해할 우려가 있다고 인정되는 정보
3. 공개될 경우 국민의 생명·신체 및 재산의 보호에 현저한 지장을 초래할 우려가 있다고 인정되는 정보
4. 진행중인 재판에 관련된 정보와 범죄의 예방, 수사, 공소의 제기 및 유지, 형의 집행, 교정, 보안처분에 관한 사항으로서 공개될 경우 그 직무수행을 현저히 곤란하게 하거나 형사피고인의 공정한 재판을 받을 권리를 침해한다고 인정할 만한 상당한 이유가 있는 정보
5. 감사·감독·검사·시험·규제·입찰계약·기술개발·인사관리·의사결정과정에 있는 사항 등으로서 공개될 경우 업무의 공정한 수행이나 연구·개발에 현저한 지장을 초래한다고 인정할 만한 상당한 이유가 있는 정보
6. 당해 정보에 포함되어 있는 이름·주민등록번호 등 개인에 관한 사항으로서 공개될 경우 개인의 사생활의 비밀 또는 자유를 침해할 우려가 있다고 인정되는 정보. 다만, 다음에 열거한 개인에 관한 정보는 제외한다.
  - 가. 법령이 정하는 바에 따라 열람할 수 있는 정보
  - 나. 공공기관이 공표를 목적으로 작성하거나 취득한 정보로서 개인의 사생활의 비밀과 자유를 부당하게 침해하지 않는 정보
  - 다. 공공기관이 작성하거나 취득한 정보로서 공개하는 것이 공익 또는 개인의 권리구제를 위하여 필요하다고 인정되는 정보
  - 라. 직무를 수행한 공무원의 성명·직위
  - 마. 공개하는 것이 공익을 위하여 필요한 경우로서 법령에 의하여 국가 또는 지방자치단체가 업무의 일부를 위탁 또는 위촉한 개인의 성명·직업
7. 법인·단체 또는 개인(이하 "법인등"이라 한다)의 경영·영업상 비밀에 관한 사항으로서 공개될 경우 법인등의 정당한 이익을 현저히 해할 우려가 있다고 인정되는 정보. 다만, 다음에 열거한 정보를 제외한다.
  - 가. 사업활동에 의하여 발생하는 위험으로부터 사람의 생명·신체 또는 건강을 보호하기 위하여 공개할 필요가 있는 정보
  - 나. 위법·부당한 사업활동으로부터 국민의 재산 또는 생활을 보호하기 위하여 공개할 필요가 있는 정보
8. 공개될 경우 부동산 투기·매점매석 등으로 특정인에게 이익 또는 불이익을 줄 우려가 있다고 인정되는 정보

[표 5-2-10] 정보공개 불복신청 및 처리현황

(단위 : 건)

구분	이 의 신 청 (정보공개심의위원회)					행 정 심 판					행 정 소 송				
	신청 건수	처리결과				청구 건수	계 류 중	심판결과			제기 건수	계 류 중	소송결과		
		취하· 각하	기각	인용	기각 및 인용			취하· 각하	기각	인용			취하· 각하	기각	인용
합 계	326	148	142	11	25	117	30	29	36	22	17	5	4	2	6
2023	38	29	8		1	23	21	1		1	5	5			
2022	33	18	14	-	1	10	9	-	1	-	3		1		2
2021	44	25	15	-	4	25	-	4	12	9	2	-	2	-	-
2020	46	22	24	-	-	13	-	4	4	5	1	-	1	-	-
2019	29	12	16	-	1	15	-	6	9	-	-	-	-	-	-
2018	21	5	13	1	2	2	-	1	1	-	2	-	-	1	1
2017	11	3	5	-	3	1	-	-	1	-	1	-	-	-	1
2016	9	2	7	-	-	7	-	2	3	2	-	-	-	-	-
2015	8	4	3	-	1	12	-	10	1	1	-	-	-	-	-
2014	11	3	5	-	3	2	-	-	2	-	1	-	-	-	1
2013	8	5	2	-	1	3	-	1	1	1	-	-	-	-	-
2012	11	4	4	-	3	2	-	-	-	2	1	-	-	-	1
2011	9	6	3	-	-	-	-	-	-	-	-	-	-	-	-
2010	16	4	8	-	4	-	-	-	-	-	-	-	-	-	-
2009	6	-	6	-	-	-	-	-	-	-	1	-	-	1	-
2008	13	3	7	2	1	1	-	-	1	-	-	-	-	-	-
2007	13	3	2	8	-	1	-	-	-	1	-	-	-	-	-

### 3. 청문회<sup>87)</sup>

[표 5-2-11] 청문회 개최 현황

개최일시	청문회 주제	진술인(관계기관)
2001.12. 7.	테러방지법(안)의 정책과 대안	국가정보원, 국방부, 경찰청 등
2003. 2.20.	기간제교원(비정규직) 차별에 대한 청문회	교육인적자원부, 노동부 등
2003. 4. 8.	교육행정정보시스템 쟁점과 대안에 대한 청문회	교육인적자원부 등
2003. 4. 9.	정신질환자의 인권보호를 위한 청문회	이해관계자 및 전문가
2003.12. 9.	구금시설 수용자 건강권 보장방안 마련을 위한 청문회	법무부, 보건복지부 등
2003.12.11.	채용신체검사 개선방안 마련을 위한 청문회	노동부, 행정자치부, 국립보건원 등
2004. 4.28.	사형제도 개선을 위한 청문회	이해관계자 및 전문가
2005. 1.18.	신원조사제도 개선방안 마련을 위한 청문회	국가정보원, 경찰청 등
2005. 3.16.	비정규근로관련 입법안에 대한 청문회	노동부 등
2005. 7.14.	난민의 인권보호 정책제안 청문회	법무부 등
2005.10.19.	양심적 병역거부 관련 청문회	병무청, 국방부 등
2006. 7.11.	재건축·재개발 과정에서의 학습권 보장 방안 청문회	교육인적자원부, 건설교통부, 환경부 등
2007. 8.17.	특수형태근로종사자 보호입법 청문회	노동부 등
2007.10.30.	집회금지통고 제도 및 사전차단조치에 대한 법적, 제도적 보완 방안 마련을 위한 청문회	경찰청 등
2019. 5. 3.	사형제 및 대체형벌 청문회	이해관계자 및 전문가
2022. 10. 20.	트랜스젠더 성별정정 기준에 관한 청문회	법원행정처 등

87) 법 제23조에 따라 위원회는 업무를 수행하기 위하여 필요하다고 인정하면 관계기관 등의 대표자, 이해관계인 또는 학식과 경험이 있는 사람 등에게 출석을 요구하여 사실 또는 의견의 진술을 들을 수 있다.

#### 4. 업무협약

[표 5-2-12] 업무협약 체결 현황

(단위 : 건)

구 분	체결건수	국가기관	지방자치단체	교육기관 (교육청, 대학교 등)	외국 국가인권기구	공·사단체	기업
합 계	84	6	11	25	19	21	2
2023	1	-	1	-	-	-	-
2022	4	1	-	1	-	2	-
2021	2	-	-	-	1	1	-
2020	4	2	1	-	1	-	-
2019	1	-	-	-	1	-	-
2018	12	2	1	1	2	6	-
2017	4	-	1	1	1	1	-
2016	7	-	2	2	1	2	-
2015	10	-	1	3	5	1	-
2014	2	1	-	-	-	1	-
2013	6	-	-	3	1	2	-
2012	2	-	-	1	-	1	-
2011	5	-	-	-	2	1	2
2010	6	-	2	-	2	2	-
2009	3	-	-	1	1	1	-
2008	5	-	2	3	-	-	-
2007	9	-	-	8	1	-	-
2006	1	-	-	1	-	-	-
2001~ 2005	-	-	-	-	-	-	-

## 5. 대한민국인권상, 인권보도상

[표 5-2-13] 대한민국 인권상 및 인권보도상 시상 현황

(단위 : 건)

연 도	대한민국 인권상					인권보도상
	합 계	훈장	포장	위원장 표창	협조상	위원장 표창
합 계	305명 (90단체 포함)	16명	13명	271명 (90단체 포함)	5명	72개 언론사 (246명)
2023	12명 (5단체 포함)	1명	1명	10명 (5단체 포함)	-	6개 언론사 (25명)
2022	11명 (4단체 포함)	-	1명	10명 (4단체 포함)	-	6개 언론사 (12명)
2021	9명 (5단체 포함)	1명	-	8명 (5단체 포함)	-	7개 언론사 (25명)
2020	8명 (4단체 포함)	1명	-	7명 (4단체 포함)	-	6개 언론사 (23명)
2019	7명 (2단체 포함)	1명	-	6명 (2단체 포함)	-	6개 언론사 (25명)
2018	6명 (2단체 포함)	1명	-	5명 (2단체 포함)	-	6개 언론사 (25명)
2017	14명 (4단체 포함)	1명	1명	12명 (4단체 포함)	-	7개 언론사 (7명)
2016	14명 (4단체 포함)	1명	1명	12명 (4단체 포함)	-	7개 언론사 (18명)
2015	15명 (3단체 포함)	1명	1명	13명 (3단체 포함)	-	6개 언론사 (19명)
2014	17명 (5단체 포함)	1명	1명	15명 (5단체 포함)	-	5개 언론사 (17명)
2013	17명 (3단체 포함)	1명	1명	15명 (3단체 포함)	-	6개 언론사 (35명)
2012	17명 (4단체 포함)	1명	1명	15명 (4단체 포함)	-	4개 언론사 (15명)
2011	16명 (7단체 포함)	1명	1명	14명 (7단체 포함)	-	
2010	11명 (1단체 포함)	1명	1명	9명 (1단체 포함)	-	
2009	12명 (5단체 포함)	1명	-	11명 (5단체 포함)	-	
2008	16명 (7단체 포함)	-	1명	15명 (7단체 포함)	-	
2007	17명 (7단체 포함)	1명	1명	15명 (7단체 포함)	-	
2006	17명 (9단체 포함)	1명	1명	15명 (9단체 포함)	-	
2005	24명 (8단체 포함)	-	-	24명 (8단체 포함)	-	
2004	19명	-	-	17명	2명	
2003	26명 (1단체 포함)	-	-	23명 (1단체 포함)	3명	

## 6. 과태료<sup>88)</sup> 및 보상금<sup>89)</sup>

[표 5-2-14] 과태료 부과 현황

(단위 : 건, 백만원)

구분	합계	2002	2003	2004	2005	2006	2007	2008	2009	2010
건수	7	2	-	-	-	-	1	-	1	1

구분	2011	2012	2013	2014	2015	2016	2017	2018	2019	2020	2021	2022	2023
건수	-	-	-	1	-	-	-	-	-	1	-	-	-

[표 5-2-15] 과태료 부과 내역

(단위 : 원)

연도	부과대상자	부과사유	처분 금액	징수결과	비고
2002	주한미군	법 제63조제1항제2호 및 제3호	10,000,000원 - 2호 5백만원 - 3호 5백만원	불납결손처리	시효완성(2007년)
2002	○○교도소 보안과장	법 제63조제1항제2호	1,000,000원	50만원 징수	과태료 재판결과, 50만원으로 감액
2007	○○정신병원	법 제63조제1항제3호	3,000,000원	전액 징수	-
2009	○○병원	법 제63조제1항제1호 및 제3호	5,000,000원 - 1호 2백만원 - 3호 3백만원	300만원 징수	과태료 재판결과, 3백만원으로 감액
2010	전 ○○구치소장	법 제63조제1항제3호	5,000,000원	-	과태료 재판결과, 과태료를 부과하지 않기로 결정(2010. 7.)
2014	전 ○○법원 부장판사	법 제 63조 제1항 제2호	2,000,000원	-	과태료 이의제기 재판결과 과태료를 부과하지 않기로 결정(2016. 12.)
2020	○○교도소 ○○교위	법 제63조제1항제2호	1,000,000원	전액 징수	과태료 재판결과 원부과금액으로 결정

88) 법 제63조에 따라 정당한 이유없이 위원회의 방문조사, 실지조사를 거부, 방해 또는 기피하거나, 위원회의 진술서 제출요구 또는 출석요구, 사실조회에 응하지 아니하거나 거짓의 자료를 제출하는 경우 등에 대해 위원회는 과태료를 부과할 수 있다.

89) 법 제55조 제2항에 따라 위원회는 인권침해나 차별행위의 진상을 밝히거나 증거 또는 자료 등을 발견하거나 제출한 사람에게 필요한 지원 또는 보상을 할 수 있다.

[표 5-2-16] 보상금 지급 현황

(단위 : 만원, 건)

연 도	예산액	집행액	불용액	지급건 합계	인권침해 (집행액)	차별 (집행액)
합 계	31,300	28,520	3,520	251	155 (18,320)	96 (10,200)
2023	2,000	2,000	-	20	20 (2,000)	-
2022	2,000	2,000	-	19	8 (950)	11 (1,050)
2021	2,000	2,000	-	18	13 (1,400)	5 (600)
2020	2,000	2,000	-	18	9 (950)	9 (1,050)
2019	2,000	2,000	-	18	12 (1,450)	6 (550)
2018	1,200	1,150	50	11	6 (700)	5 (450)
2017	1,200	1,200	-	18	15 (1,020)	3 (180)
2016	1,200	1,200	-	14	8 (600)	6 (600)
2015	1,200	1,200	-	13	5 (550)	8 (650)
2014	-	-	-	-	- (-)	- (-)
2013	800	950	-	6	2 (300)	4 (650)
2012	800	990	-	6	2 (350)	4 (640)
2011	800	1,000	-	11	5 (500)	6 (500)
2010	800	1,000	-	7	4 (600)	3 (400)
2009	1,000	1,000	-	5	2 (350)	3 (650)
2008	800	800	-	8	6 (600)	2 (200)
2007	1,000	800	200	6	5 (600)	1 (200)
2006	2,500	1,600	900	11	5 (900)	6 (700)
2005	2,500	2,330	170	22	9 (1,300)	13 (1,030)
2004	2,500	2,500	-	17	16 (2,400)	1 (100)
2003	3,000	800	2,200	3	3 (800)	- (-)
2002	-	-	-	-	- (-)	- (-)
2001	-	-	-	-	- (-)	- (-)





## 2023 국가인권위원회 통계

| 인쇄일 | 2024년 7월  
| 발행일 | 2024년 7월  
| 발행인 | 송 두 환  
| 발행처 | 국가인권위원회  
| 주 소 | 서울특별시 중구 삼일대로 340 나라키움 저동빌딩  
우) 04551  
전화 / (02) 2125-9793  
팩스 / (02) 2125-0913  
홈페이지 / [www.humanrights.go.kr](http://www.humanrights.go.kr)  
| 인쇄처 | (주)삼일기획

ISSN 2635-4705

비매품

발 간 등 록 번 호

11-1620000-000734-10

ISSN 2635-4705



국가인권위원회

04551 서울특별시 중구 삼일대로 340 (저동 1가) 나라키움 저동빌딩

Tel : (02) 2125-9793, Fax : (02)2125-0913 <https://www.humanrights.go.kr>